

PCPR Końskie
Powiatowe Centrum Pomocy Rodzinie

Ocena zasobów pomocy społecznej za rok 2019 dla Powiatu Koneckiego

Autorzy:
**Powiatowe Centrum Pomocy
Rodzinie w Końskich**

SPIS TREŚCI

STRONA

1	Wprowadzenie	3
2	Dane o sytuacji demograficznej i społecznej	3
3	Dane o korzystających z pomocy i wsparcia	9
3.1	Dane o korzystających z pomocy i wsparcia POWIAT - ZADANIA PCPR ORAZ MOPR wypełniana wyłącznie przez powiaty i miasta na prawach powiatu	13
4	Inne rodzaje pomocy i świadczeń	21
5	Zasoby instytucjonalne pomocy i wsparcia	21
6	Kadra jednostki organizacyjnej pomocy społecznej	25
6.1	Zatrudnienie pomocnicze w jednostce organizacyjnej pomocy społecznej	25
6.2	Zespoły pracy socjalnej i integracji społecznej w jednostce pomocy społecznej	25
7	Środki finansowe na wydatki w pomocy społecznej i innych obszarach polityki społecznej w budżecie jednostki samorządu terytorialnego	25
8	Aktywność projektowo-konkursowa jednostki organizacyjnej pomocy społecznej	29
9	Współpraca z organizacjami pozarządowymi - zadania zlecone w obszarze pomocy i wsparcia	30
10	Wnioski końcowe	30

1. Wprowadzenie

Niniejsze opracowanie stanowi realizację zapisów ustawy z dnia 12 marca 2004 roku o pomocy społecznej (tekst jednolity: Dz. U. z 2019 r., poz. 1507 z późniejszymi zmianami) dotyczących obowiązku przygotowania przez gminy, powiaty i samorząd województwa oceny zasobów pomocy społecznej (OZPS). Odpowiednie zapisy dotyczące realizacji tego zadania ujęto w: art. 16a, art. 17 ust. 1 pkt 2 (zadania gminy), art. 19 ust. 18 (zadania powiatu), art. 21 ust. 8 (zadania samorządu województwa) oraz art. 22 ust. 11 (zadania wojewody).

Raport został przygotowany przez Powiatowe Centrum Pomocy Rodzinie w Końskich.

Niniejszy raport przedstawia analizę opisową wybranych danych statystycznych, obrazujących sektor pomocy społecznej i jego otoczenie na tle sytuacji społecznej i demograficznej Powiatu Koneckiego. Zawiera również wnioski płynące z analizy zebranego materiału oraz szacunki dotyczące potrzeb w zakresie pomocy społecznej z uwzględnieniem wielkości pomocy świadczonej w latach poprzednich.

Podstawą do wykonania poniżej przedstawionej oceny jest formularz opublikowany w Centralnej Aplikacji Statystycznej (CAS). Sformułowanie „Rok oceny” w niniejszym opracowaniu dotyczy roku 2019.

2. Dane o sytuacji demograficznej i społecznej

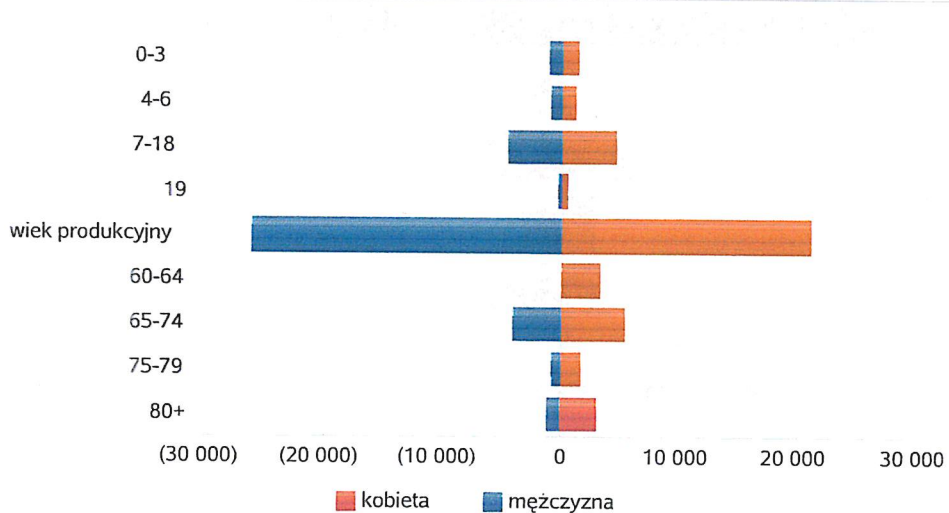
Powiat Konecki podzielony jest administracyjnie na 8 gmin. Trzy z nich: Końskie, Stąporków oraz Radoszyce mają charakter miejsko-wiejski. Pozostałe to gminy wiejskie: Fałków, Gowarczów, Ruda Maleniecka, Słupia i Smyków.

Na terenie Powiatu Koneckiego funkcjonuje jedno stacjonarne hospicjum w Rudzie Białaczowskiej (wiersz 7) wykonujące działalność leczniczą w rodzaju świadczeń zdrowotnych innych niż szpitalne.

Na terenie powiatu nie funkcjonują placówki dla cudzoziemców (wiersz 8) ubiegających się o status uchodźcy lub ochronę uzupełniającą oraz zapewniające tym cudzoziemcom np. mieszkanie, wyżywienie, bezpłatną naukę języka polskiego i podstawowe materiały niezbędne do nauki języka.

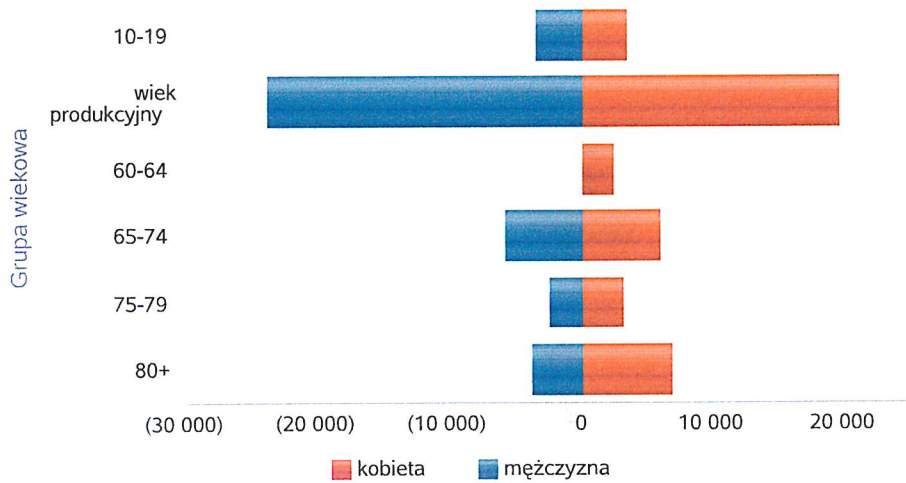
Liczba mieszkańców wg grup wiekowych i płci		
Grupa wiekowa	mężczyzna	kobieta
0-3	1 256	1 217
4-6	1 029	1 032
7-18	4 609	4 473
19	415	399
wiek produkcyjny	26 055	20 965
60-64		3 121
65-74	4 196	5 216
75-79	953	1 511
80+	1 189	3 012

Liczba mieszkańców wg grup wiekowych i płci



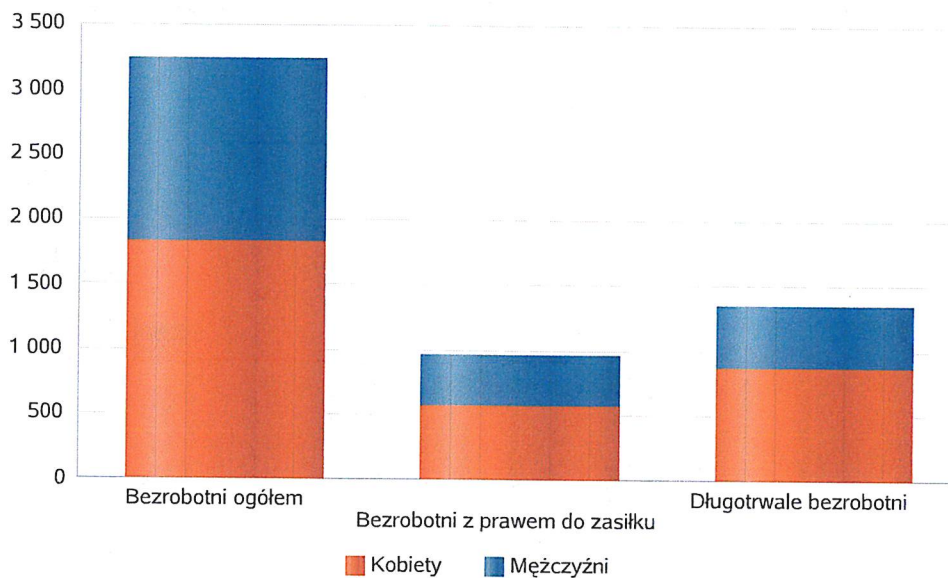
Liczba mieszkańców wg grup wiekowych i płci		
Grupa wiekowa	mężczyzna	kobieta
10-19	3 460	3 335
wiek produkcyjny	24 032	19 577
60-64		2 427
65-74	5 872	5 868
75-79	2 530	3 021
80+	3 808	6 718

Prognozowana liczba mieszkańców wg grup wiekowych i płci



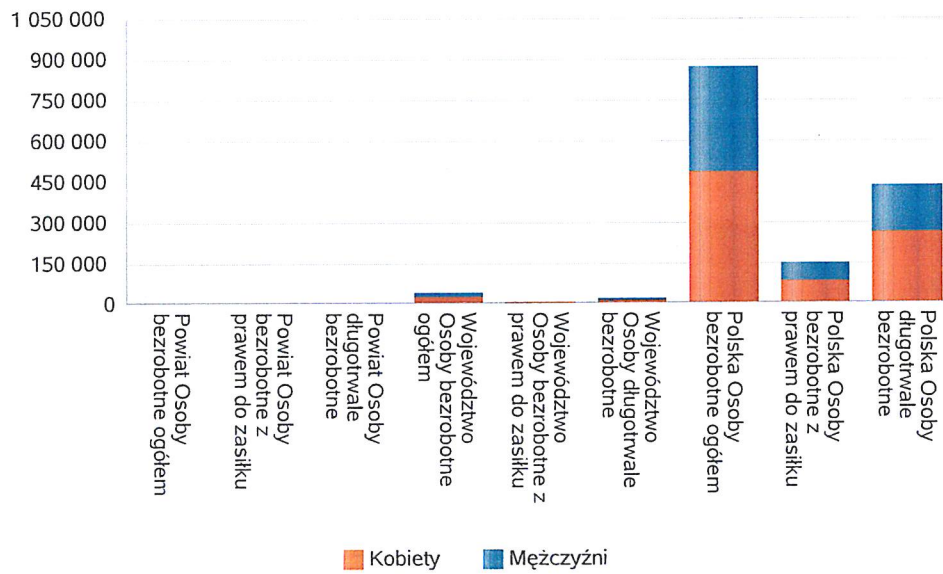
Liczba osób bezrobotnych, liczba długotrwale bezrobotnych oraz liczba osób bezrobotnych z prawem do zasiłku w 2019 r.

Status	Ogółem	Mężczyźni	Kobiety
Bezrobotni ogółem	3 236	1 410	1 826
Bezrobotni z prawem do zasiłku	963	399	564
Długotrwale bezrobotni	1 350	475	875



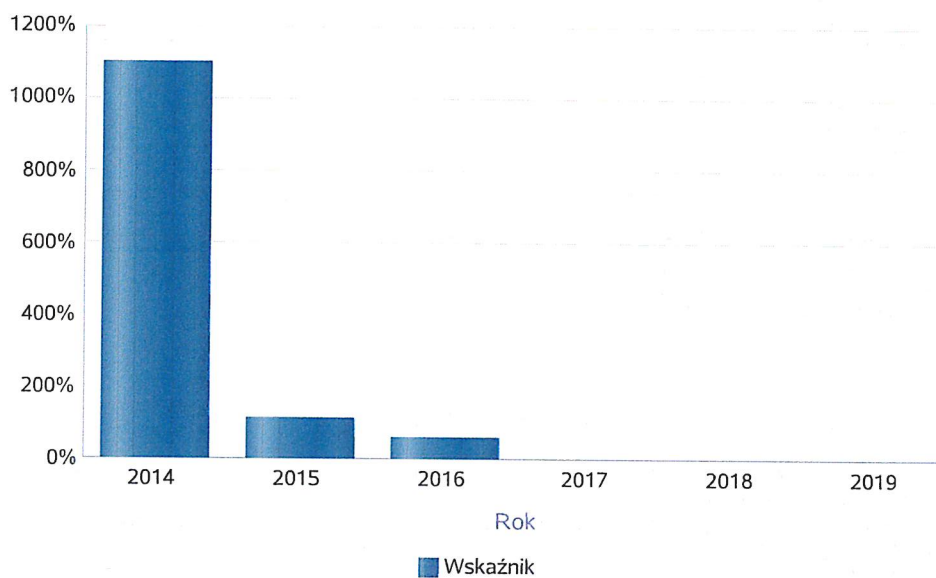
Wykres prezentuje liczbę osób bezrobotnych, liczbę bezrobotnych długotrwale oraz liczbę osób bezrobotnych z prawem do zasiłku, ogółem i w podziale na płeć. Wizualizacja prezentuje powiat na tle województwa, powiat na tle kraju.

Status	Powiat		Województwo		Polska	
	Kobiety	Mężczyźni	Kobiety	Mężczyźni	Kobiety	Mężczyźni
Osoby bezrobotne ogółem	1 826	1 410	22 143	19 899	481 023	388 129
Osoby bezrobotne z prawem do zasiłku	564	399	3 738	3 299	82 434	60 520
Osoby długotrwale bezrobotne	875	475	12 215	8 884	259 183	174 459



Wskaźnik bezrobocia wśród beneficjentów pomocy społecznej. Wskaźnik obliczany jako stosunek liczby osób w rodzinach korzystających z pomocy społecznej z powodu bezrobocia do liczby osób w rodzinach korzystających z pomocy ogółem.

Rok	Wskaźnik
2014	1100%
2015	117%
2016	60%
2017	0%
2018	0%
2019	0%



INFRASTRUKTURA SPOŁECZNA
(stan na 31.XII)

WYSZCZEGÓLNIENIE		Rok 2018	Rok oceny 2019	Prognoza* 2020
INFRASTRUKTURA SPOŁECZNA				
Liczba mieszkań komunalnych w zasobie gminy	1	X	X	X
Liczba wniosków złożonych na mieszkanie komunalne z zasobów gminy	2	X	X	X
w tym z wiersza 1: Liczba mieszkań socjalnych (lokali)	3	X	X	X
Liczba oczekujących na mieszkanie socjalne	4	X	X	X
Liczba wyroków eksmisyjnych bez wskazania lokalu socjalnego	5	X	X	X
Liczba klubów i innych miejsc spotkań dla seniorów	6	X	X	X
Liczba hospicjów	7	1	1	1
Liczba ośrodków dla cudzoziemców	8	0	0	0

* Wielkość prognozy nie dotyczy wartości przyrostu lub spadku. W przypadku braku możliwości oszacowania wielkości liczbowych dla prognozy należy wpisać liczby odpowiadające danym z kolumny "Rok oceny 2019". Niniejsza instrukcja dotyczy wypełniania wszystkich tabel OZPS.

3. Dane o korzystających z pomocy i wsparcia

Powiatowe Centrum Pomocy Rodzinie w Końskich jako wyodrębniona jednostka organizacyjna powiatu obok świadczeń pieniężnych realizuje świadczenia niepieniężne. Udzielenie tych świadczeń uzależnione jest od potrzeb oraz wystąpienia okoliczności faktycznie uzasadniających przyznanie danej pomocy. Wśród tego typu świadczeń wymienia się pomoc w zakresie poradnictwa specjalistycznego, doradztwo dla osób niepełnosprawnych czy też pomoc na zagospodarowanie w formie rzeczowej dla usamodzielnionych wychowanków pieczy zastępczej.

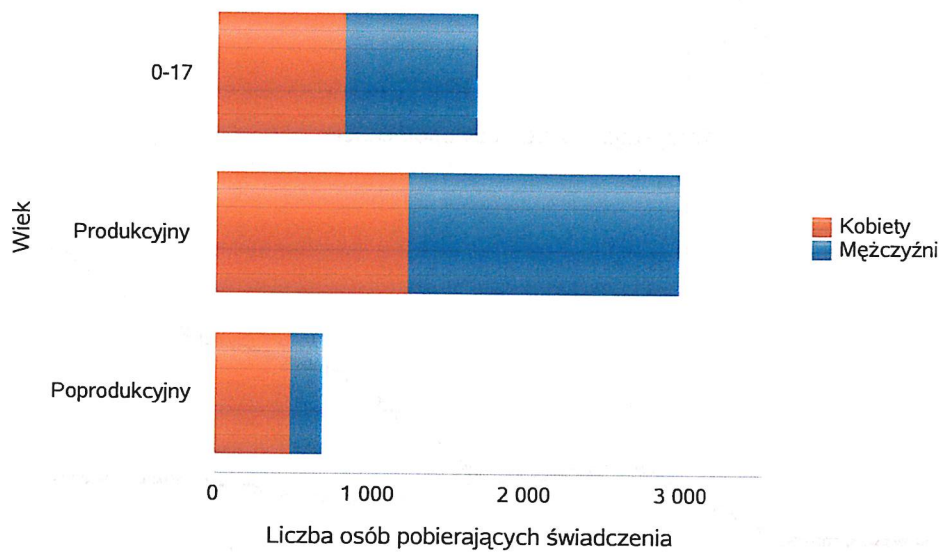
Liczba osób korzystających z poszczególnych form pomocy i wsparcia zostaje szczegółowo przedstawiona w poniższych tabelach.

Wiersz 1 dotyczący osób, którym udzielono pomocy i wsparcia na podstawie ustawy o pomocy społecznej, pieczy zastępczej, z wyłączeniem ustawy o świadczeniach rodzinnych. Obejmuje osoby umieszczone w domach pomocy społecznej, osoby niepełnosprawne korzystające ze świadczeń w ramach środków PFRON, dzieci przebywające w pieczy zastępczej oraz usamodzielnianych wychowanków, a także osoby korzystające ze wsparcia OIK.

(Wiersz 2) przedstawia liczbę osób, którym przyznano świadczenie decyzją administracyjną, wyłącznie na podstawie ustawy o pomocy społecznej i ujmuje jedynie wychowanków, którzy opuścili Młodzieżowe Ośrodki Wychowawcze.

Liczba osób korzystających z pomocy społecznej w podziale na wiek i płeć wg liczby wypłaconych świadczeń w 2019 r.

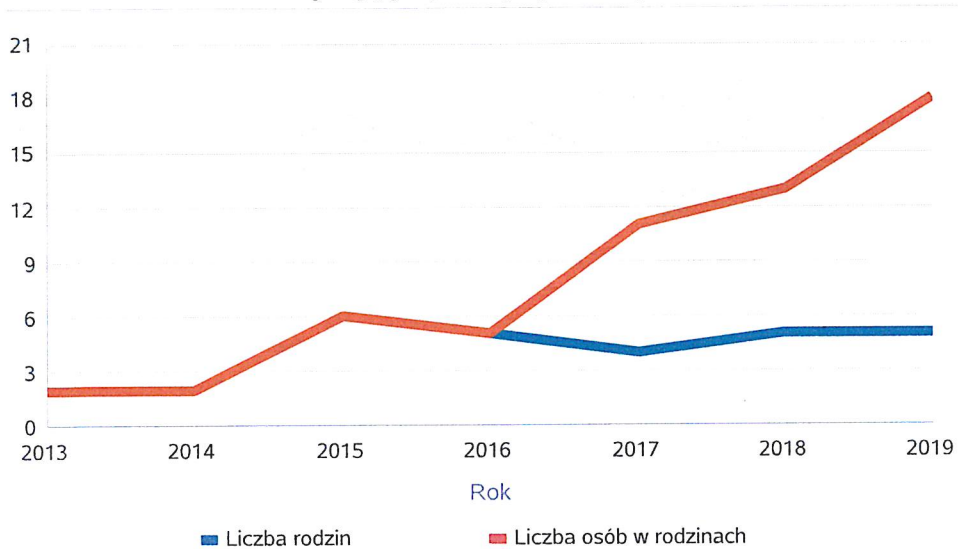
Grupa	Ogółem	Kobiety	Mężczyźni
0-17	1 656	815	841
Produkcyjny	2 950	1 220	1 730
Poprodukcyjny	679	483	196



Liczba rodzin i liczba osób w rodzinach korzystających z pomocy społecznej

Rok	Liczba rodzin	Liczba osób w rodzinach
2013	2	2
2014	2	2
2015	6	6
2016	5	5
2017	4	11
2018	5	13
2019	5	18

Korzystający z pomocy społecznej



**DANE O KORZYSTAJĄCYCH Z POMOCY I WSPARCIA
(w całym okresie sprawozdawczym)**

WYSZCZEGÓLNIENIE		Rok 2018	Rok oceny 2019	Prognoza 2020
OSOBY I RODZINY, KTÓRYM UDZIELONO POMOCY I WSPARCIA				
Liczba osób	1	1 543	1 628	1 702
OSOBY I RODZINY, KTÓRYM PRZYZNANO ŚWIADCZENIE				
Liczba osób	2	5	5	5
W tym: osoby długotrwale korzystające	3	2	2	2
Wiek 0-17	4	0	0	0
Wiek produkcyjny *	5	5	5	5
Wiek poprodukcyjny **	6	0	0	0
Liczba rodzin	7	5	5	5
Liczba osób w rodzinach	8	13	18	18
w tym: KOBIETY (z wierszy 2-6)				
Ogółem	9	1	1	1
W tym: osoby długotrwale korzystające	10	0	0	0
Wiek 0-17	11	0	0	0
Wiek 18-59	12	1	1	1
Wiek 60 lat i więcej	13	0	0	0
OSOBY I RODZINY, Z KTÓRYMI PRZEPROWADZONO WYWIAD ŚRODOWISKOWY				
Liczba osób ogółem	14	5	5	5
Liczba rodzin	15	5	5	5
Liczba osób w rodzinach	16	13	18	18
KONTRAKT SOCJALNY				
Liczba zawartych kontraktów socjalnych - ogółem	17	3	0	0
Liczba osób objętych kontraktem socjalnym - ogółem	18	3	0	0

* wiek produkcyjny: kobiety w wieku 18-59 lat, mężczyźni 18-64 lat

** wiek poprodukcyjny: kobiety w wieku 60 i więcej, mężczyźni 65 i więcej

3.1. Dane o korzystających z pomocy i wsparcia POWIAT - ZADANIA PCPR ORAZ MOPR wypełniana wyłącznie przez powiaty i miasta na prawach powiatu

Powiatowe Centrum Pomocy Rodzinie w Końskich jest jednostką organizacyjną samorządu terytorialnego, powstała na podstawie Uchwały Nr VIII/26/99 Rady Powiatu w Końskich z dnia 30 czerwca 1999 roku.

PCPR jako wyodrębniona jednostka organizacyjna powiatu, realizuje zadania własne i zlecone z zakresu pomocy społecznej, w oparciu o ustawę o pomocy społecznej, ustawę o wspieraniu rodziny i systemie pieczy zastępczej, zadania z zakresu rehabilitacji społecznej określone w ustawie o rehabilitacji zawodowej i społecznej oraz zatrudnianiu osób niepełnosprawnych, ustawy o ochronie zdrowia psychicznego a także ustawy o przeciwdziałaniu przemocy w rodzinie.

Ponadto PCPR wykonuje zadania zapisane w Powiatowej Strategii Rozwiązywania Problemów Społecznych oraz powiatowych programach osłonowych.

(Wiersz 1) Program Oddziaływań Korekcyjno – Edukacyjnych dla osób stosujących przemoc w rodzinie realizowany jest przez Powiatowe Centrum Pomocy Rodzinie w Końskich. Głównym założeniem programu, podobnie jak w latach poprzednich, była pomoc osobom stosującym przemoc w zaprzestaniu jej stosowania oraz wspomaganie procesu zmian w zachowaniu osoby stosującej przemoc w obszarach: poznawczym, emocjonalnym oraz behawioralnym.

Do udziału w Programie w 2019 roku osoby kierowane były przez Zespoły Interdyscyplinarne w Końskich i Smykowie oraz sąd. W pojedynczych przypadkach osoby zgłaszały się dobrowolnie. W 2019 r. 17 uczestników przystąpiło do realizacji Programu.

Ocena Zasobów Pomocy Społecznej obejmuje jedynie pełnoletnie osoby opuszczające instytucje o których mowa w art. 88 ust. 1 ustawy o pomocy społecznej tj. 5 wychowanków, którzy opuścili młodzieżowe ośrodki wychowawcze (wiersz 2). Zostali oni objęci w 2019 r. jedynie pomocą pieniężną na kontynuowanie nauki (wiersz 6). Dodatkowe pomoce na zagospodarowanie (wiersz 8) jest przewidziane w prognozie na rok 2020.

W 2019 r. na realizację zadań z zakresu rehabilitacji zawodowej i społecznej osób niepełnosprawnych (wiersz 10) społecznej, przeznaczona została kwota w wysokości 1.617.620,00 zł. Kwota 1.387.770,00 zł dotyczy rehabilitacji społecznej (w tym 542.880,00 zł dotyczy WTK Końskie), kwota 190.230,00 zł obejmuje rehabilitację zawodową, zaś całkowite koszty obsługi realizacji programu to łączna kwota 39.620,00 zł.

Uchwałą Nr 45/2019 z dnia 25 kwietnia 2019 r. zostały zatwierdzone procedury udzielania dofinansowania w zakresie rehabilitacji społecznej osób niepełnosprawnych ze środków PFRON w roku 2019.

Zadania powiatu związane z rehabilitacją społeczną osób niepełnosprawnych realizowane są poprzez działania zgodne z ustawą o rehabilitacji zawodowej i społecznej oraz zatrudnianiu osób niepełnosprawnych oraz rozporządzeniem w sprawie określenia rodzajów zadań powiatu, które mogą być finansowane ze środków Państwowego Funduszu Rehabilitacji Osób Niepełnosprawnych. PCPR w Końskich w roku 2019 w ramach rehabilitacji społecznej, realizowało następujące zadania:

Pomoc na likwidację barier architektonicznych, technicznych i w komunikowaniu się - wydatkowana została kwota 251.681,00 zł (wiersz 12), na dofinansowanie turnusów rehabilitacyjnych - wydatkowana została kwota 204.919,00 zł (wiersz 14), na dofinansowanie zaopatrzenia w przedmioty ortopedyczne, środki pomocnicze i sprzęt rehabilitacyjny - wydatkowana została kwota 383.290,00 zł (wiersz 16),

Dofinansowanie sportu, kultury, rekreacji i turystyki- wydatkowana została kwota 5.000,00 zł (wiersz 21).

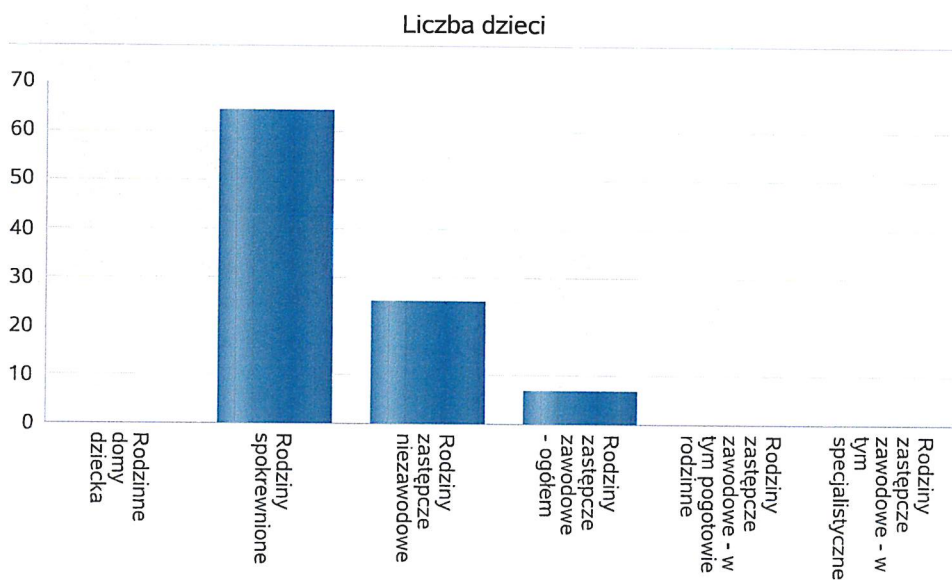
Przez Powiat Konecki w 2019 roku realizowany był pilotażowy program pod nazwą Aktywny samorząd, finansowany ze środków Państwowego Funduszu Rehabilitacji Osób Niepełnosprawnych. Powiat otrzymał łączną kwotę środków w wysokości 562 772,41 zł (wiersz 18), z czego na Moduł I wydatkowano 287 202,30 zł, a na Moduł II – 241 222,50 zł, oraz na koszty związane z obsługą realizacji programu – 34 347,61 zł. W ramach Modułu I zawarto 58 umów, natomiast w ramach Modułu II - 86 umów. Łącznie z programu skorzystały 144 osoby (wiersz 17).

Zjawisko niepełnosprawności w Powiecie Koneckim jest jednym z poważniejszych zjawisk i pozostaje często w silnej korelacji z bezrobociem, ubóstwem, potrzebą korzystania ze wsparcia instytucji pomocy społecznej oraz niezaradnością życiową.

Dodatkowo, oprócz danych wykazanych w poniższej tabeli w ramach rehabilitacji zawodowej utworzonych zostało 5 stanowisk pracy dla osób z niepełnosprawnością.

Liczba dzieci umieszczonych w rodzinach, rodzinach spokrewnionych z dzieckiem, w rodzinach zastępczych niezawodowych, zastępczych zawodowych, w tym rodzinach zastępczych specjalistycznych, rodzinach zastępczych pełniących funkcję pogotowia rodzinnego w 2019 roku.

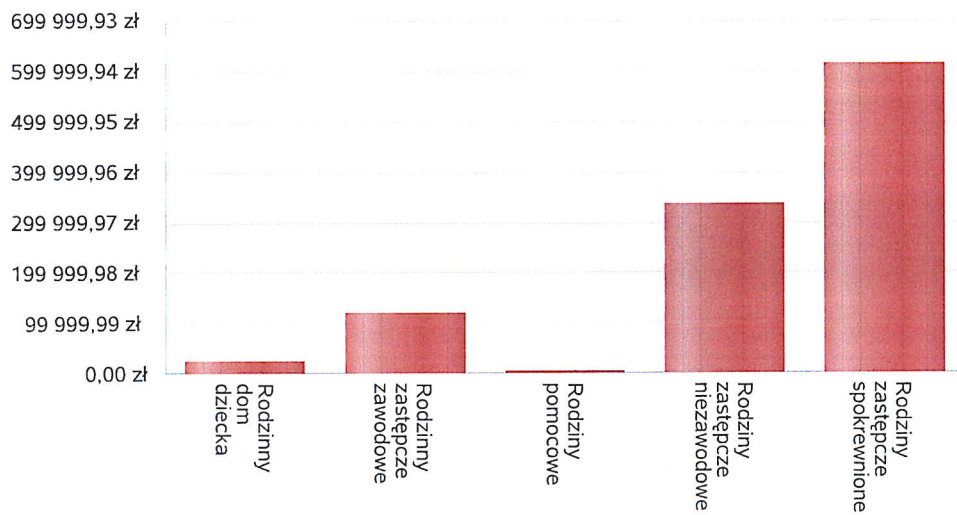
Forma pieczy:	Liczba dzieci
Rodzinne domy dziecka	0
Rodziny spokrewnione	64
Rodziny zastępcze niezawodowe	25
Rodziny zastępcze zawodowe - ogółem	7
Rodziny zastępcze zawodowe - w tym pogotowie rodzinne	0
Rodziny zastępcze zawodowe - w tym specjalistyczne	0



Kwoty świadczeń ze względu na typ rodziny, w której umieszczono dziecko w 2019 roku.

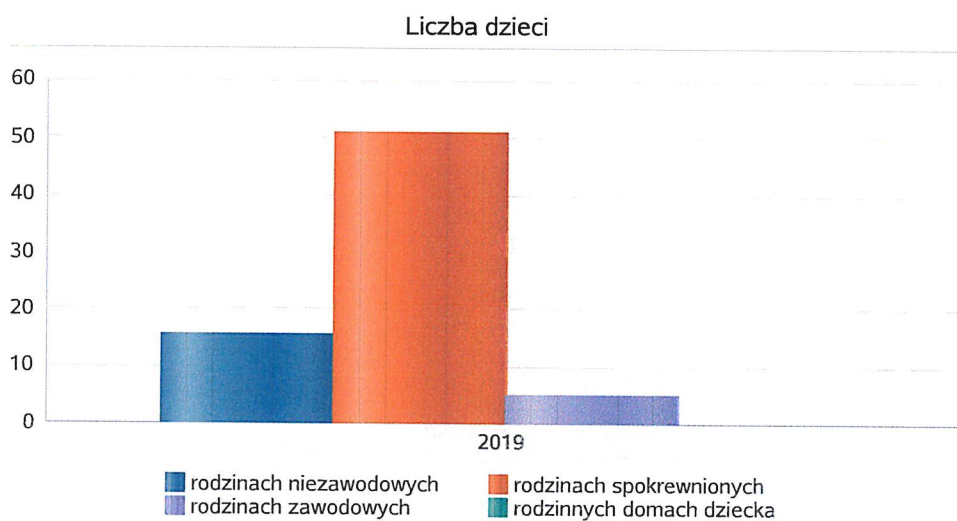
Rodzaj świadczenia	Rodzinny dom dziecka	Rodzinny zastępcze zawodowe	Rodziny pomocowe	Rodziny zastępcze niezawodowe	Rodziny zastępcze spokrewnione
Wydatki na świadczenia dla rodzin zastępczych lub osób prowadzących rodzinny dom dziecka	22 362,00 zł	120 995,00 zł	3 122,00 zł	334 759,00 zł	613 888,00 zł

Kwoty świadczeń



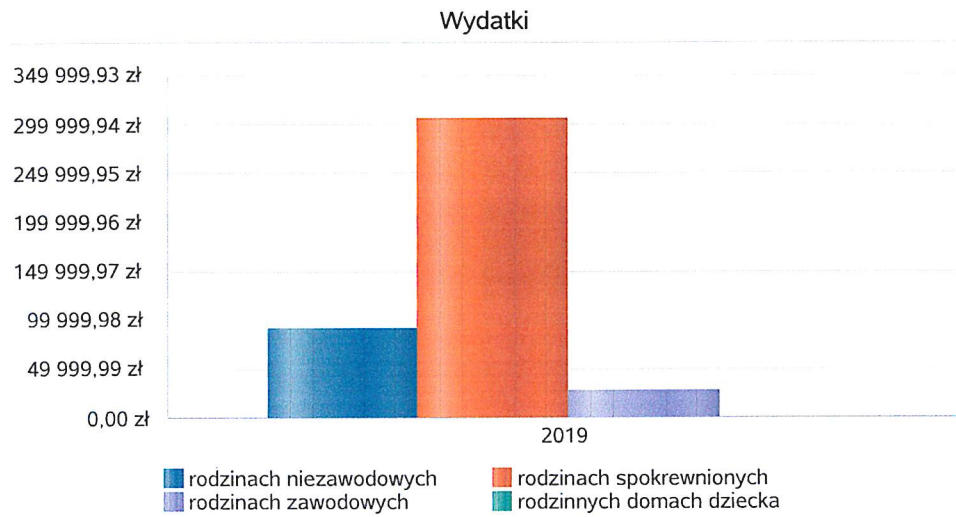
Średniomiesięczna liczba dzieci umieszczonych w różnych typach pieczy zastępczej uprawnionych do otrzymywania dodatku wychowawczego w 2019 roku.

Forma pieczy w	Liczba dzieci
rodzinach niezawodowych	16
rodzinach spokrewnionych	51
rodzinach zawodowych	5
rodzinnych domach dziecka	0



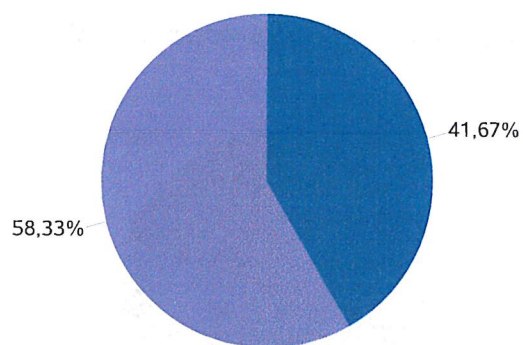
Kwoty świadczeń dodatku wychowawczego w różnych typach pieczy zastępczej w 2019 roku.

Forma pieczy w	Wydatki narastająco od początku roku
rodzinach spokrewnionych	304 291,00 zł
rodzinach niezawodowych	91 701,00 zł
rodzinach zawodowych	29 036,00 zł
rodzinnych domach dziecka	0,00 zł



Liczba osób usamodzielnionych w rozbiciu na pełnoletnie osoby opuszczające rodziny zastępcze, pełnoletnie osoby opuszczające placówki opiekuńczo-wychowawczej w 2019 roku.

Grupa	Odływ z instytucjonalnej pieczy zastępczej	Odływ z rodzin zastępczych niezawodowych	Odływ z rodzin zastępczych spokrewnionych	Odływ z rodzin zastępczych zawodowych	Odływ z rodzinnych domów dziecka
Dzieci powyżej 18 roku życia	5	0	7	0	0

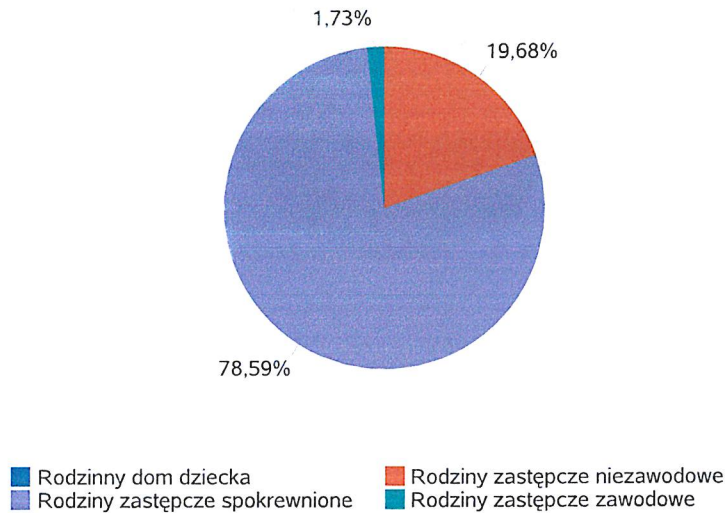


- Odływ z instytucjonalnej pieczy zastępczej
- Odływ z rodzin zastępczych niezawodowych
- Odływ z rodzin zastępczych spokrewnionych
- Odływ z rodzin zastępczych zawodowych
- Odływ z rodzinnych domów dziecka

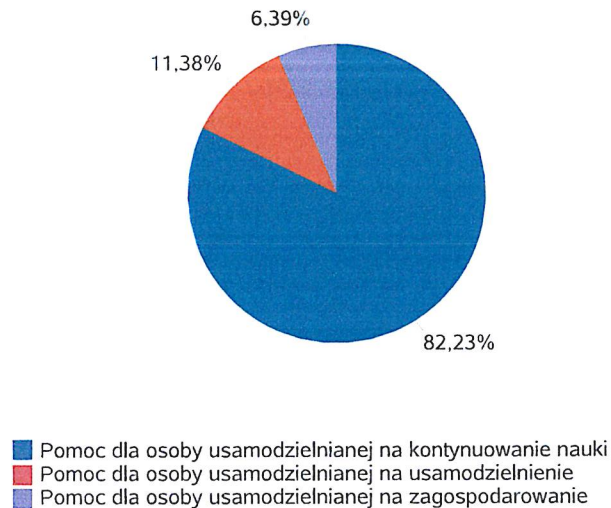
Kwota w złotych ogółem świadczeń na usamodzielnienia w rozbiciu na pełnoletnie osoby opuszczające rodziny zastępcze, pełnoletnie osoby opuszczające placówki opiekuńczo-wychowawcze w 2 019 roku.

Rodzaj usamodzielnienia	Rodzinny dom dziecka	Rodziny zastępcze niezawodowe	Rodziny zastępcze spokrewnione	Rodziny zastępcze zawodowe
Pomoc dla osoby usamodzielnianej na kontynuowanie nauki	0,00 zł	36 978,00 zł	183 928,00 zł	4 734,00 zł
Pomoc dla osoby usamodzielnianej na usamodzielnienie	0,00 zł	13 878,00 zł	17 350,00 zł	0,00 zł
Pomoc dla osoby usamodzielnianej na zagospodarowanie	0,00 zł	3 154,00 zł	14 377,00 zł	0,00 zł

Procentowy udział wydatków wg rodzaju placówki



Procentowy udział wydatków wg rodzaju usamodzielnienia



**POWIAT - ZADANIA PCPR ORAZ MOPR
(w całym okresie sprawozdawczym)**

WYSZCZEGÓLNIENIE		Rok 2018	Rok oceny 2019	Prognoza 2020
INDYWIDUALNE PROGRAMY POMOCY				
PROGRAM ODDZIAŁYWAŃ KOREKCYJNO-EDUKACYJNYCH DLA OSÓB STOSUJĄCYCH PRZEMOC W RODZINIE				
Liczba osób korzystających z usług	1	17	17	17
USAMODZIELNIENIE				
PEŁNOLETNIE OSOBY OPUSZCZAJĄCE INSTYTUCJE O KTÓRYCH MOWA W ART. 88 UST.1 USTAWY O POMOCY SPOŁECZNEJ				
Liczba osób	2	5	5	5
Kwota świadczeń w złotych	3	19 908	18 020	37 023
W TYM: (od poz. 4 do poz. 9)				
POMOC PIENIĘŻNA NA USAMODZIELNIENIE				
Liczba osób	4	0	0	0
Kwota świadczeń w złotych	5	0	0	0
POMOC PIENIĘŻNA NA KONTYNUOWANIE NAUKI				
Liczba osób	6	5	5	5
Kwota świadczeń w złotych	7	19 908	18 020	31 734
POMOC PIENIĘŻNA NA ZAGOSPODAROWANIE				
Liczba osób	8	0	0	1
Kwota świadczeń w złotych	9	0	0	5 289
REHABILITACJA ZAWODOWA I SPOŁECZNA OSÓB NIEPEŁNOSPRAWNYCH				
Ogólna kwota dofinansowania (PFRON, środki własne powiatu)	10	1 478 047	1 807 850	2 144 830
POMOC NA LIKWIDACJĘ BARIER ARCHITEKTONICZNYCH, TECHNICZNYCH I W KOMUNIKOWANIU SIĘ				
Liczba osób, które uzyskały dofinansowanie	11	48	87	90
Wartość dofinansowania w złotych	12	154 251	251 681	280 000
TURNUSY REHABILITACYJNE				
Liczba osób, które uzyskały pomoc	13	161	167	170
Wartość dofinansowania w złotych	14	152 000	204 919	205 000
ZAOPATRZENIE W PRZEDMIOTY ORTOPEDYCZNE, ŚRODKI POMOCCNICZE I SPRZĘT REHABILITACYJNY				
Liczba osób, które uzyskały pomoc	15	291	313	350
Wartość dofinansowania w złotych	16	341 588	383 290	390 000
PROGRAM "AKTYWNY SAMORZĄD"				
Liczba świadczeń	17	101	144	150
Wartość dofinansowania w złotych	18	278 782	562 772	600 000
DOFINANSOWANIE SPORTU, KULTURY, REKREACJI I TURYSTYKI				
Liczba dofinansowanych imprez	19	1	1	2
Liczba niepełnosprawnych uczestników	20	12	20	40
Wartość dofinansowania ogółem w złotych	21	2 000	5 000	8 000
DOFINANSOWANIE USŁUG TŁUMACZA JĘZYKA MIGOWEGO LUB TŁUMACZA - PRZEWODNIKA				
Wartość dofinansowania w złotych	22	0	0	0

4. Inne rodzaje pomocy i świadczeń

5. Zasoby instytucjonalne pomocy i wsparcia

Na terenie Powiatu Koneckiego funkcjonują następujące instytucje pomocy społecznej:

1. Powiatowe Centrum Pomocy Rodzinie,
2. Ośrodek wsparcia – Powiatowy Środowiskowy Dom Samopomocy,
3. Domy Pomocy Społecznej,
4. Ośrodek Interwencji Kryzysowej,
5. Placówki opiekuńczo – wychowawcze,
6. Warsztat Terapii Zajęciowej,
7. Zakład Aktywności Zawodowej.

Powiatowe Centrum Pomocy Rodzinie w Końskich.

W skład PCPR wchodzi następujące zespoły: Zespół ds. Pomocy Rodzinie, Zespół Rodzinnej Pieczy Zastępczej, Zespół ds. Osób Niepełnosprawnych, Zespół Organizacyjno – Finansowy oraz Zespół Projektowy.

W strukturze PCPR funkcjonuje Ośrodek Interwencji Kryzysowej oraz do dnia 31.12.2019 r. funkcjonował Powiatowy Środowiskowy Dom Samopomocy.

PCPR realizuje zadania własne i zlecone z zakresu pomocy społecznej wynikające z ustawy

o pomocy społecznej z dnia 12 marca 2004 r., ustawy o wspieraniu rodziny systemie pieczy zastępczej 9 czerwca 2011 r., a także zadania z zakresu rehabilitacji społecznej określone

w ustawie o rehabilitacji zawodowej i społecznej oraz zatrudnianiu osób niepełnosprawnych

z dnia 12 sierpnia 1997 r. a także w ustawie o ochronie zdrowia psychicznego z dnia 19 sierpnia 1994 r. oraz ustawie o przeciwdziałaniu przemocy w rodzinie.

Ważnym aspektem działalności PCPR jest konieczność realizacji następujących potrzeb:

w zakresie programowym i zadaniowym:

- konieczność zintensyfikowania działań mających na celu pozyskiwanie kandydatów na rodziny zastępcze, dążenie do utworzenia rodzin/ty pełniących/jej funkcję pogotowia rodzinnego,
- potrzeba utworzenia placówki opiekuńczo – wychowawczej typu socjalizacyjnego z miejscami interwencyjnymi,
- organizowanie szkoleń dla kandydatów do pełnienia funkcji rodzin zastępczych,
- wsparcie istniejących rodzin zastępczych w wypełnianiu funkcji opiekuńczo – wychowawczych, zapewnienie pomocy psychologicznej, pedagogicznej, prawnej, organizowanie grup wsparcia,
- wsparcie procesu usamodzielnienia pełnoletnich wychowanków rodzinnej i instytucjonalnej pieczy zastępczej,
- dążenie do pozyskiwania środków pozabudżetowych ułatwiających realizację zadań ustawowych;

w zakresie szkoleniowym:

- podnoszenie kwalifikacji kadry PCPR, realizacja szkoleń oraz superwizji;

w zakresie infrastruktury:

- termomodernizacja budynku PCPR, wykonanie utwardzonej nawierzchni przy budynku i montaż nowego ogrodzenia, przeprowadzenie drobnych prac remontowych wewnątrz budynku.

Powiatowy Środowiskowy Dom Samopomocy w Stąporkowie

Powiatowy Środowiskowy Dom Samopomocy w Stąporkowie jest ośrodkiem wsparcia dziennego, przeznaczonym dla osób dotkniętych schorzeniami psychicznymi lub niepełnosprawnością intelektualną, niewymagających leczenia szpitalnego bądź opieki stacjonarnej. Dom jest dostosowany do przyjęcia 40 uczestników, jednakże otrzymuje dotację na 35 osób (wiersz 7). Działalność Domu w 2019 roku obejmowała prowadzenie treningów indywidualnych i grupowych min. treningu funkcjonowania w codziennym życiu, umiejętności interpersonalnych i rozwiązywania problemów, trening umiejętności spędzania czasu wolnego, trening umiejętności komunikacyjnych oraz zajęcia wspierająco-aktywizujące. Podopieczni PŚDS w Stąporkowie w 2019 roku brali udział min. w imprezach kulturalnych, uroczystościach, konkursach, wycieczkach i turniejach sportowych.

Domy Pomocy Społecznej

Osoby wymagające całodobowej opieki z powodu wieku, choroby lub niepełnosprawności, które nie mogą samodzielnie funkcjonować w codziennym życiu, którym nie można zapewnić pomocy w formie usług opiekuńczych, przysługuje prawo do umieszczenia w domu pomocy społecznej. Na terenie Powiatu Koneckiego funkcjonują dwa Domy Pomocy Społecznej:

Dom Pomocy Społecznej „Cichy Zakątek” w Końskich i Dom Pomocy Społecznej „Etola” w Rudzie Pilczyckiej.

Dom Pomocy Społecznej „Cichy Zakątek” w Końskich jest placówką przeznaczoną dla osób przewlekle psychicznie chorych, dysponującą 150 miejscami. Na dzień 31 grudnia 2019 roku liczba mieszkańców wynosiła 150.

Średni miesięczny koszt utrzymania mieszkańca w 2019 r. wynosił 3.350,00 zł.

Średni miesięczny koszt utrzymania mieszkańca w 2020 r. wynosi 3.750,00 zł.

Dom Pomocy Społecznej „Etola” w Rudzie Pilczyckiej jest placówką przeznaczoną dla 120 mężczyzn niepełnosprawnych intelektualnie, których stan zdrowia nie wymaga leczenia szpitalnego, a uzasadnia konieczność zapewnienia wsparcia i całodobowej opieki. Na dzień 31 grudnia 2019 roku liczba mieszkańców Domu wynosiła 118.

Średni miesięczny koszt utrzymania mieszkańca w roku 2019 roku wynosił 3.170,00 zł.

Średni miesięczny koszt utrzymania mieszkańca w roku 2020 roku wynosi 3.500,00 zł.

Ośrodek Interwencji Kryzysowej

Zadaniem OIK jest udzielanie krótkoterminowej pomocy osobom znajdującym się w sytuacji kryzysowej, w sytuacji przemocy domowej oraz ofiarom przemocy, w celu zapobiegania powstawaniu lub pogłębianiu się dysfunkcji tych osób, rodzin.

Działania OIK dotyczyły udzielania bezpłatnego poradnictwa psychologicznego, informacyjno-socjalnego, prowadzenia interwencji rodzinnej w sytuacjach kryzysowych oraz zdarzeń losowych, działań profilaktycznych i udziału w kampaniach społecznych na terenie Powiatu Koneckiego.

W ramach realizacji działań profilaktycznych w roku 2019 Ośrodek Interwencji Kryzysowej w Końskich był koordynatorem XIV edycji Koneckich Dni Profilaktyki obchodzonych pod hasłem „Koneckie po zdrowie”. OIK w Końskich włączył się w kampanię społeczną pn. „Tydzień Pomocy Osobom Pokrzywdzonym Przepęstwem” poprzez organizację bezpłatnego poradnictwa prawnego, psychologicznego i informacyjno-socjalnego. W miesiącu październiku na terenie Powiatu Koneckiego prowadzono działania informacyjne w ramach akcji „Tydzień mediacji”. Ośrodek był również współorganizatorem konferencji/szkoleń dla kadry ośrodków pomocy społecznej, placówek rodzinnych oraz pedagogów szkolnych i psychologów.

Placówki opiekuńczo – wychowawcze realizują zadania w zakresie zapewnienia opieki dzieciom pozbawionym częściowo lub całkowicie opieki rodzicielskiej. Zapewniają całodobową, ciągłą lub okresową opiekę i wychowanie oraz zaspokajają niezbędne potrzeby bytowe i rozwojowe dziecka.

Na terenie Powiatu Koneckiego funkcjonują trzy całodobowe placówki opiekuńczo – wychowawcze: Wielofunkcyjna Placówka Pomocy Dziecku i Rodzinie w Stąporkowie posiadająca 20 miejsc socjalizacyjnych i 3 miejsca interwencyjne, Placówka Rodzinna w Brodach posiadająca 8 miejsc i Placówka Rodzinna w Kawęczynie posiadająca 8 miejsc.

Zgodnie z zarządzeniem Starosty Koneckiego Nr 4/2019 z dnia 11.01.2019 r. średnie miesięczne wydatki przeznaczone na utrzymanie dziecka w placówkach opiekuńczo-wychowawczych na terenie Powiatu Koneckiego w 2019 r. kształtowały się następująco:

- w Placówce Rodzinnej w Brodach 3.084,00 zł,
- w Placówce Rodzinnej w Kawęczynie 3.817,00 zł,
- w Wielofunkcyjnej Placówce Pomocy Dziecku i Rodzinie w Stąporkowie 5.017,00 zł.

Znacznie mniejsza liczba osób korzystających w placówkach opiekuńczo-wychowawczych zaplanowana na rok 2020 (wiersz 24) wynika z ustawowej konieczności zmniejszenia liczby miejsc do końca 2020 roku w Wielofunkcyjnej Placówce Pomocy Dziecku i Rodzinie w Stąporkowie do 14. Zachodzi potrzeba reorganizacji placówki w celu osiągnięcia standardu w zakresie liczby dzieci.

Warsztat Terapii Zajęciowej

Warsztat Terapii Zajęciowej w Końskich funkcjonuje przy Towarzystwie Wspierania Rozwoju Powiatu „Wszechnica Konecka”. WTZ działa na podstawie Rozporządzenia Ministra Gospodarki, Pracy i Polityki Społecznej z dnia 25 marca 2004 roku w sprawie warsztatów terapii zajęciowej. W 2019 roku liczba uczestników WTZ wynosiła 30 osób (wiersz 33).

WTZ jest placówką pobytu dziennego. Warsztat stwarza osobom niepełnosprawnym, niezdolnym do podjęcia pracy, możliwość rehabilitacji społecznej i zawodowej w zakresie pozyskania lub przywrócenia umiejętności niezbędnych do podjęcia zatrudnienia. Każdy z uczestników objęty jest indywidualnym programem rehabilitacji mającym na celu poprawę sprawności, naukę umiejętności niezbędnych do prowadzenia niezależnego, samodzielnego i aktywnego życia. Działalność WTZ w Końskich finansowana jest głównie ze środków PFRON, ale także ze środków budżetu Powiatu Koneckiego.

Zakład Aktywności Zawodowej

Zakład Aktywności Zawodowej powstał 1 grudnia 2006 roku po likwidacji Koneckiej Spółdzielni Niewidomych. Liczba 43 uczestników zajęć obejmuje w tym przypadku pracowników niepełnosprawnych (wiersz 36). Zakład zajmuje się aktywizacją zawodową zatrudnionych osób niepełnosprawnych, wykluczonych zawodowo polegającą na zdobywaniu nowych umiejętności poprzez kursy i szkolenia, pracy w zespole, oraz poszukiwaniu dla nich pracy na otwartym rynku.

ZASOBY INSTYTUCJONALNE POMOCY I WSPARCIA

WYSZCZEGÓLNIENIE		Rok 2018	Rok oceny 2019	Prognoza 2020
OSRODKI WSPARCIA - OGÓŁEM				
Liczba miejsc w placówkach ogółem	1	32	35	35
Liczba osób korzystających	2	34	36	36
Liczba osób oczekujących (wg stanu na 31 grudnia danego roku)	3	2	0	0
Liczba decyzji odmownych (wg stanu na 31 grudnia danego roku)	4	0	0	0
Kadra placówek - liczba osób zatrudnionych ogółem (wg stanu na 31 grudnia danego roku)	5	10	13	14
Roczny koszt prowadzenia i utrzymania placówek (w złotych)	6	597 543	725 535	767 595
W TYM (z wierszy 1-6):				
ŚRODOWISKOWE DOMY SAMOPOMOCY				
Liczba miejsc w placówkach ogółem	7	32	35	35
Liczba osób korzystających	8	34	36	36
Liczba osób umieszczonych	9	4	5	3
Liczba osób oczekujących (wg stanu na 31 grudnia danego roku)	10	2	0	0
Kadra placówek - liczba osób zatrudnionych ogółem (wg stanu na 31 grudnia danego roku)	11	10	13	14

WYSZCZEGÓLNIENIE		Rok 2018	Rok oceny 2019	Prognoza 2020
Roczny koszt prowadzenia i utrzymania placówek (w złotych)	12	597 543	725 535	767 595
DZIENNE DOMY POMOCY				
Liczba miejsc w placówkach ogółem	13	0	0	0
Liczba osób korzystających	14	0	0	0
Liczba osób oczekujących (wg stanu na 31 grudnia danego roku)	15	0	0	0
Kadra placówek - liczba osób zatrudnionych ogółem (wg stanu na 31 grudnia danego roku)	16	0	0	0
Roczny koszt prowadzenia i utrzymania placówek (w złotych)	17	0	0	0
KLUBY SAMOPOMOCY				
Liczba miejsc w placówkach ogółem	18	0	0	0
Liczba osób korzystających	19	0	0	0
Liczba osób oczekujących (wg stanu na 31 grudnia danego roku)	20	0	0	0
Kadra placówek - liczba osób zatrudnionych ogółem (wg stanu na 31 grudnia danego roku)	21	0	0	0
Roczny koszt prowadzenia i utrzymania placówek (w złotych)	22	0	0	0
NOCLEGOWNIE, SCHRONISKA DLA OSÓB BEZDOMNYCH I SCHRONISKA DLA OSÓB BEZDOMNYCH Z USŁUGAMI OPIEKUŃCZYMI				
Liczba miejsc w placówkach ogółem	23	0	0	0
Liczba osób korzystających	24	0	0	0
Liczba osób skierowanych w wyniku eksmisji	25	0	0	0
Kadra placówek - liczba osób zatrudnionych ogółem (wg stanu na 31 grudnia danego roku)	26	0	0	0
Roczny koszt prowadzenia i utrzymania placówek (w złotych)	27	0	0	0
OGRZEWALNIE				
Liczba miejsc w placówkach ogółem	28	0	0	0
Liczba osób korzystających	29	0	0	0
Kadra placówek - liczba osób zatrudnionych ogółem (wg stanu na 31 grudnia danego roku)	30	0	0	0
Roczny koszt prowadzenia i utrzymania placówek (w złotych)	31	0	0	0

ZASOBY INSTYTUCJONALNE POMOCY i WSPARCIA (c.d.)

WYSZCZEGÓLNIENIE		Rok 2018	Rok oceny 2019	Prognoza 2020
DOMY POMOCY SPOŁECZNEJ				
Liczba miejsc w placówkach ogółem	1	270	270	270
Liczba osób korzystających	2	276	287	280
Liczba osób umieszczonych	3	14	26	20
Liczba osób oczekujących (wg stanu na 31 grudnia danego roku)	4	5	5	5
Liczba decyzji odmownych (wg stanu na 31 grudnia danego roku)	5	0	0	0

WYSZCZEGÓLNIENIE		Rok 2018	Rok oceny 2019	Prognoza 2020
Kadra placówek - liczba osób zatrudnionych ogółem (wg stanu na 31 grudnia danego roku)	6	168	166	169
Roczny koszt prowadzenia i utrzymania placówek (w złotych)	7	11 209 270	11 817 147	12 591 474
MIESZKANIA CHRONIONE OGÓŁEM				
Liczba miejsc w placówkach ogółem	8			
Liczba osób korzystających	9			
Liczba osób umieszczonych	10			
Liczba osób oczekujących (wg stanu na 31 grudnia danego roku)	11			
Kadra placówek - liczba osób zatrudnionych ogółem (wg stanu na 31 grudnia danego roku)	12			
Roczny koszt prowadzenia i utrzymania placówek (w złotych)	13			
OŚRODKI INTERWENCJI KRYZYSOWEJ OGÓŁEM				
Liczba miejsc w placówkach ogółem	14	0	0	0
Liczba osób korzystających	15	75	74	70
JEDNOSTKI SPECJALISTYCZNEGO PORADNICTWA				
Liczba osób korzystających	16	210	180	170
Kadra placówek - liczba osób zatrudnionych ogółem (wg stanu na 31 grudnia danego roku)	17	0	0	0
Roczny koszt prowadzenia i utrzymania placówek (w złotych)	18	0	0	0
PLACÓWKI WSPARCIA DZIENNEGO OGÓŁEM				
Liczba miejsc w placówkach ogółem	19			
Liczba osób korzystających	20			
Kadra placówek - liczba osób zatrudnionych ogółem (wg stanu na 31 grudnia danego roku)	21			
Roczny koszt prowadzenia i utrzymania placówek (w złotych)	22			
PLACÓWKI OPIEKUŃCZO-WYCHOWAWCZE OGÓŁEM				
Liczba miejsc w placówkach ogółem	23	39	39	39
Liczba osób korzystających	24	36	46	31
Kadra placówek - liczba osób zatrudnionych ogółem (wg stanu na 31 grudnia danego roku)	25	27	25	22
Roczny koszt prowadzenia i utrzymania placówek (w złotych)	26	1 186 928	1 676 662	1 797 500
W tym: PLACÓWKI TYPU RODZINNEGO				
Liczba miejsc w placówkach ogółem	27	16	16	16
Liczba osób korzystających	28	16	15	15
Kadra placówek - liczba osób zatrudnionych ogółem (wg stanu na 31 grudnia danego roku)	29	8	8	8
Roczny koszt prowadzenia i utrzymania placówek (w złotych)	30	607 548	597 393	644 000
CENTRUM INTEGRACJI SPOŁECZNEJ				
Liczba uczestników zajęć	31			
KLUB INTEGRACJI SPOŁECZNEJ				
Liczba uczestników zajęć	32	X	X	X
WARSZTAT TERAPII ZAJĘCIOWEJ				

WYSZCZEGÓLNIENIE		Rok 2018	Rok oceny 2019	Prognoza 2020
Liczba uczestników zajęć	33	30	30	30
Kadra placówek - liczba osób zatrudnionych ogółem (wg stanu na 31 grudnia danego roku)	34	9	9	9
Roczny koszt prowadzenia i utrzymania placówek (w złotych)	35	553 200	603 200	683 200
ZAKŁAD AKTYWNOŚCI ZAWODOWEJ				
Liczba uczestników zajęć	36	43	43	43

INNE INSTYTUCJE POMOCY I WSPARCIA

Rodzaj instytucji	Wyszczególnienie	Rok 2018	Rok oceny 2019	Prognoza 2020
-------------------	------------------	----------	----------------	---------------

6. Kadra jednostki organizacyjnej pomocy społecznej

W powiatowym Centrum Pomocy Rodzinie w Końskich według stanu na dzień 31.12.2019 r. zatrudnionych było ogółem 25 osób. Kadre kierowniczą stanowiło 6 osób, 1 osoba to pracownik socjalny, 5 to koordynatorzy rodzinnej piczy zastępczej, pozostali pracownicy stanowili liczbę 13.

6.1. Zatrudnienie pomocnicze w jednostce organizacyjnej pomocy społecznej

6.2. Zespoły pracy socjalnej i integracji społecznej w jednostce pomocy społecznej

7. Środki finansowe na wydatki w pomocy społecznej i innych obszarach polityki społecznej w budżecie jednostki samorządu terytorialnego

Z zebranych danych oceny zasobów pomocy społecznej wynika, że ogólnie w 2019 roku wydatki na pomoc społeczną w budżecie Powiatu Koneckiego kształtują się na poziomie 20.215.748 zł (wiersz 1).

Wzrost dotyczy głównie wydatków na Domy Pomocy Społecznej w latach 2018-2020 (wiersz 7). Wydatki na działalność placówek opiekuńczo-wychowawczych w roku 2019 (wiersz 67), i wydatki na rodziny zastępcze w roku 2019 (wiersz 65) nieznacznie uległy zmniejszeniu w porównaniu do roku 2018, jednak w roku 2020 zaplanowano wzrost tych wydatków.

Wydatki przedstawione w niniejszym rozdziale dotyczą wszystkich poniesionych wydatków przez jednostki organizacyjne pomocy społecznej związane z wykonywaniem zadań własnych i zleconych w obszarze udzielanej pomocy i wsparcia dla osób zagrożonych wykluczeniem społecznym, korzystających ze świadczeń pomocy społecznej, form wsparcia, programów i projektów według klasyfikacji budżetowej.

Uwzględnione zostały wszystkie środki bez względu na źródło pochodzenia, zarówno środki budżetu państwa, jak i środki własne powiatu, w tym także środki pochodzące z UE.

Środki finansowe w poniższej tabeli uwzględnione są w rozdziałach klasyfikacji budżetowej.

Podstawą gospodarki finansowej PCPR jest roczny plan finansowy, sporządzany zgodnie z obowiązującą procedurą budżetową, środki przyznane przez Państwowy Fundusz Rehabilitacji Osób Niepełnosprawnych na realizację zadań związanych z rehabilitacją społeczną oraz pozyskane środki zewnętrzne.

W 2019 roku PCPR w Końskich wykonał budżet na łączną kwotę 5.163.504,06 zł (wiersz 2- różnica wynika z zaokrąglenia do pełnych złotych), w tym środki własne powiatu stanowiły 2.769.853,28 zł, dotacje celowe – 1.396.988,12 zł, środki pozyskane na realizację projektu konkursowego – 996.662,66 zł.

Z ogólnej kwoty zrealizowanych wydatków największą kwotę stanowią środki na rozwój i utrzymanie pieczy zastępczej, tj. 2.198.460,12 zł, co stanowi 42,58% wykonanego budżetu.

W ramach budżetu na 2019 rok PCPR na zadania z zakresu administracji rządowej łącznie wydatkowało kwotę 1.318.657,12 zł, w tym na:


realizację programu korekcyjno - edukacyjnego dla osób stosujących przemoc w rodzinie – 10.152,00 zł,

utrzymanie Powiatowego Środowiskowego Domu Samopomocy w Stąporkowie - 725.535,00 zł,

realizację dodatku wychowawczego, dodatku do zryczałtowanej kwoty oraz dodatku w wysokości świadczenia wychowawczego wraz z kosztami obsługi w łącznej kwocie 545.770,12 zł,

realizację świadczeń w ramach rządowego programu „Dobry Start” wraz z kosztami obsługi w łącznej kwocie 37.200,00 zł.

WYDATKI W OBSZARACH POLITYKI SPOŁECZNEJ W JEDNOSTKACH SAMORZĄDU TERYTORIALNEGO



- 852 - POMOC SPOŁECZNA
- 855 - RODZINA
- 853 - POZOSTAŁE ZADANIA W ZAKRESIE POLITYKI SPOŁECZNEJ
- 854 - EDUKACYJNA OPIEKA WYCHOWAWCZA
- 851 - OCHRONA ZDROWIA

WYDATKI W OBSZARACH POLITYKI SPOŁECZNEJ W OPS / PCPR



- 852 - POMOC SPOŁECZNA
- 855 - RODZINA
- 851 - OCHRONA ZDROWIA
- 853 - POZOSTAŁE ZADANIA W ZAKRESIE POLITYKI SPOŁECZNEJ
- 854 - EDUKACYJNA OPIEKA WYCHOWAWCZA

ŚRODKI FINANSOWE NA WYDATKI W POMOCY SPOŁECZNEJ I INNYCH OBSZARACH POLITYKI SPOŁECZNEJ W BUDŻECIE JEDNOSTKI SAMORZĄDU TERYTORIALNEGO (zadania własne i zadania zlecone)

W złotych

WYSZCZEGÓLNIENIE		Rok 2018	Rok oceny 2019	Prognoza 2020
OGÓŁEM				
OGÓŁEM (działy)	1	X	20 215 748	21 035 057
W tym: w budżecie OPS/PCPR	2	X	5 163 505	5 936 047
851 - OCHRONA ZDROWIA				
85153 - Przeciwdziałanie narkomanii	3	0	0	0
w tym: w budżecie OPS / PCPR	4	0	0	0
85154 - Przeciwdziałanie alkoholizmowi	5	0	0	0
w tym: w budżecie OPS / PCPR	6	0	0	0
852 - POMOC SPOŁECZNA				
85202 - Domy pomocy społecznej	7	10 878 498	11 510 120	11 974 421
w tym: w budżecie OPS / PCPR	8	0	0	0
85203 - Ośrodki Wsparcia	9	597 543	725 535	767 595
w tym: w budżecie OPS / PCPR	10	597 543	725 535	767 595
85205 - Przeciwdziałanie przemocy w rodzinie	11	12 690	10 152	9 306
w tym: w budżecie OPS / PCPR	12	12 690	10 152	9 306
85213 - Składki na ubezpieczenie zdrowotne opłacane za osoby pobierające niektóre świadczenia z pomocy społecznej oraz za osoby uczestniczące w zajęciach centrum integracji społecznej	13	X	0	0
w tym: w budżecie OPS / PCPR	14	X	0	0
85214 - Zasiłki okresowe, celowe i pomoc w naturze oraz składki na ubezpieczenia emerytalne i rentowe	15	0	0	0
w tym: w budżecie OPS / PCPR	16	0	0	0
85215 - Dodatki mieszkaniowe	17	0	0	0
w tym: w budżecie OPS / PCPR	18	0	0	0
85216 - Zasiłki stałe	19	0	0	0
w tym: w budżecie OPS / PCPR	20	0	0	0
85218 - Powiatowe Centrum Pomocy Rodzinie	21	1 038 247	1 074 852	1 135 200
w tym: w budżecie OPS/PCPR	22	1 038 247	1 074 852	1 135 200
85219 - Ośrodek Pomocy Społecznej	23	X	X	X
w tym: w budżecie OPS/PCPR	24	X	X	X
85220 - Specjalistyczne poradnictwo, mieszkania chronione i ośrodki interwencji kryzysowej	25	88 397	86 443	90 000
w tym: w budżecie OPS / PCPR	26	88 397	86 443	90 000
85228 - Usługi opiekuńcze i specjalistyczne usługi opiekuńcze	27	0	0	0
w tym: w budżecie OPS / PCPR	28	0	0	0
85230 - Pomoc w zakresie dożywiania	29	0	0	0
w tym: w budżecie OPS / PCPR	30	0	0	0
85231 - Pomoc dla cudzoziemców	31	0	0	0
w tym: w budżecie OPS / PCPR	32	0	0	0
W tym (z wiersza 31): Wydatki na pomoc dla cudzoziemców w celu integracji ze środowiskiem (cudzoziemcy, którzy uzyskali status uchodźcy lub ochronę uzupełniającą)	33	0	0	0
w tym: w budżecie OPS / PCPR	34	0	0	0

WYSZCZEGÓLNIENIE		Rok 2018	Rok oceny 2019	Prognoza 2020
85232 - Centra Integracji Społecznej	35	0	0	0
w tym: w budżecie OPS / PCPR	36	0	0	0
85278 - Usuwanie skutków klęsk żywiołowych	37	0	0	0
w tym: w budżecie OPS / PCPR	38	0	0	0
85295 - Pozostała działalność	39	391 353	1 068 063	1 486 778
w tym: w budżecie OPS / PCPR	40	391 353	1 068 063	1 486 778
853 - POZOSTAŁE ZADANIA W ZAKRESIE POLITYKI SPOŁECZNEJ				
85311 - Rehabilitacja zawodowa i społeczna osób niepełnosprawnych	41	64 540	67 459	92 000
w tym: w budżecie OPS / PCPR	42	0	0	0
85321 - Zespoły orzekania o niepełnosprawności	43	369 972	470 519	369 323
w tym: w budżecie dyspozycji OPS / PCPR	44	0	0	0
85324 - Państwowy Fundusz Rehabilitacji Osób Niepełnosprawnych	45	0	0	0
w tym: w budżecie OPS / PCPR	46	0	0	0
85395 - Pozostała działalność w zakresie polityki społecznej	47	1 305 316	809 813	284 766
w tym: w budżecie OPS / PCPR	48	0	0	0
854 - EDUKACYJNA OPIEKA WYCHOWAWCZA				
85415 - Pomoc materialna dla uczniów o charakterze socjalnym	49	1 000	1 000	1 000
w tym: w budżecie OPS / PCPR	50	0	0	0
85416 - Pomoc materialna dla uczniów o charakterze motywacyjnym	51	6 000	6 000	6 000
w tym: w budżecie OPS / PCPR	52	0	0	0
855 - RODZINA				
85501 - Świadczenie wychowawcze	53	0	0	0
w tym: w budżecie OPS / PCPR	54	0	0	0
85502 - Świadczenia rodzinne, świadczenie z funduszu alimentacyjnego oraz składki na ubezpieczenia emerytalne i rentowe z ubezpieczenia społecznego	55	0	0	0
w tym: w budżecie OPS / PCPR	56	0	0	0
85504 - Wspieranie rodziny	57	37 819	37 200	41 002
w tym: w budżecie OPS / PCPR	58	37 819	37 200	41 002
85505 - Tworzenie i funkcjonowanie żłobków	59	0	0	0
w tym: w budżecie OPS / PCPR	60	0	0	0
85506 - Tworzenie i funkcjonowanie klubów dziecięcych	61	0	0	0
w tym: w budżecie OPS / PCPR	62	0	0	0
85507 - Dzienni opiekunowie	63	0	0	0
w tym: w budżecie OPS / PCPR	64	0	0	0
85508 - Rodziny zastępcze	65	2 449 983	2 239 713	2 436 107
w tym: w budżecie OPS / PCPR	66	2 180 147	1 943 561	2 099 107
85510 - Działalność placówek opiekuńczo-wychowawczych	67	2 224 513	2 108 879	2 341 559
w tym: w budżecie OPS / PCPR	68	153 157	217 699	307 059
85513 - Składki na ubezpieczenie zdrowotne opłacane za osoby pobierające niektóre świadczenia rodzinne,	69	X	0	0

WYSZCZEGÓLNIENIE		Rok 2018	Rok oceny 2019	Prognoza 2020
zgodnie z przepisami ustawy o świadczeniach rodzinnych oraz za osoby pobierające zasiłki dla opiekunów, zgodnie z przepisami ustawy z dnia 4 kwietnia 2014 r. o ustaleniu i wypłacie zasiłków dla opiekunów				
w tym: w budżecie OPS / PCPR	70	X	0	0
85514 - Składki na ubezpieczenie zdrowotne opłacane za osoby przebywające na urloпах wychowawczych, za osoby zatrudnione jako nianie oraz za osoby sprawujące osobistą opiekę nad dzieckiem	71	X	0	0
w tym: w budżecie OPS / PCPR	72	X	0	0

8. Aktywność projektowo-konkursowa jednostki organizacyjnej pomocy społecznej

W dniu 30 kwietnia 2019 roku pomiędzy Powiatem Koneckim/Powiatowym Centrum Pomocy Rodzinie w Końskich, Gminą Słupia Konecka/Gminnym Ośrodkiem Pomocy Społecznej w Słupi, Fundacją „TUO PORTU” TWOJA BEZPIECZNA PRYZYSTAŃ w Kielcach, Gminą Końskie/Miejsko – Gminnym Ośrodkiem Pomocy Społecznej w Końskich, Gminą Stąporków/Miejsko – Gminnym Ośrodkiem Pomocy Społecznej w Stąporkowie, zawarte zostało partnerstwo na rzecz realizacji projektu pn. „Zielone światło” w ramach Osi Priorytetowej 9, Działanie 9.2 Ułatwienie dostępu do wysokiej jakości usług społecznych, Poddziałanie 9.2.1 Rozwój wysokiej jakości usług społecznych Regionalnego Programu Operacyjnego Województwa Świętokrzyskiego na lata 2014-2020. Głównym celem projektu jest zwiększenie i poszerzenie zakresu dotychczasowych usług społecznych i usług wsparcia rodziny, poprzez m.in.: aktywizację społeczną, zawodową, edukacyjną i zdrowotną osób zagrożonych ubóstwem i wykluczeniem społecznym, wspieranie rodzin w wypełnianiu funkcji opiekuńczo – wychowawczych, objęcie specjalistycznym wsparciem i poradnictwem rodziców i wychowanków pieczy zastępczej, poszerzenie ofert istniejących placówek wsparcia dziennego w Końskich i Stąporkowie oraz utworzenie nowej placówki wsparcia w Słupi Koneckiej.

Projekt realizowany będzie do 31.10.2021 roku a jego ogólna wartość wynosi: 3.475.110,00 złotych.

Grupę docelową PCPR stanowi: 50 wychowanków pieczy zastępczej, 8 usamodzielnianych wychowanków pieczy zastępczej, 28 rodziców zastępczych oraz 2 dyrektorów placówek opiekuńczo – wychowawczych typu rodzinnego, 6 kandydatów do pełnienia funkcji zawodowej i niezawodowej rodziny zastępczej lub do prowadzenia rodzinnego domu dziecka.

Powiat Konecki/Powiatowe Centrum Pomocy Rodzinie w Końskich – Lider projektu w ramach zadania pn. Wsparcie systemu pieczy zastępczej realizowało w 2019 roku: specjalistyczne poradnictwo prawne, psychologiczne i pedagogiczne, zajęcia logopedyczne. 31 wychowanków pieczy zastępczej powyżej 15 roku życia wzięło udział w indywidualnym doradztwie zawodowym. 50 dzieci otrzymało wsparcie w postaci indywidualnych zajęć edukacyjnych, zgodnie ze zgłaszanymi potrzebami. Do końca 2019 r. przeprowadzono łącznie 600 godzin zajęć z matematyki, języka polskiego, języka angielskiego, fizyki, chemii, biologii. 88 osób otrzymało karnety na basen oraz materiały szkoleniowe. Koordynatorzy rodzinnej pieczy zastępczej przeprowadzili dla dzieci warsztaty na temat zagrożeń w sieci, natomiast dla rodziców zastępczych zajęcia pn. „Akademia rodzica zastępczego”. Jeden raz w miesiącu odbywały się grupy wsparcia dla rodziców zastępczych i dyrektorów dwóch placówek rodzinnych z terenu powiatu koneckiego. 25 wychowanków pieczy zastępczej i 10 rodziców zastępczych wzięło udział w 2 – dniowym wyjeździe edukacyjnym pt. „Wspieramy dziecięcą wyobraźnię” do Bałtowa. W dwóch gminach z terenu powiatu koneckiego przeprowadzono doradztwo w zakresie tworzenia rodzinnych form pieczy zastępczej.

Fundacja TUO PORTU Twoja Bezpieczna Przzystań z Kielc – partner projektu, dzięki wsparciu finansowemu z EFS uruchomiła na terenie Końskich gabinet integracji sensorycznej. Dokonano kompleksowego wyposażenia sali do diagnozy i terapii SI w specjalistyczny sprzęt podwieszany i naziemny. Wychowankowie pieczy zastępczej zostali objęci terapią SI natomiast opiekunowie dzieci - indywidualnymi konsultacjami z zakresu integracji sensorycznej oraz tworzenia optymalnych warunków rozwoju dziecka. Prowadzone działania cieszą się dużym zainteresowaniem. Dzieci uczęszczają na zajęcia z bardzo dużym zaangażowaniem i motywacją.

Gmina Końskie/Miejsko – Gminny Ośrodek Pomocy Społecznej w Końskich po zrekrowaniu 124 uczestników realizował w 2019 r. następujące zadania: indywidualne konsultacje z rodzinami prowadzone przez asystentów rodzin (208 godzin zajęć), zajęcia z poradnictwa psychologicznego (91 godzin zajęć), zajęcia z edukacji rodzin (104 godziny zajęć), których celem było dążenie do psychospołecznego i fizycznego kształtowania zdrowia członków rodzin, terapię zajęciową (39 godzin zajęć), grupy wsparcia dla rodzin w kryzysie (26 godzin zajęć), mediacje dla rodzin w kryzysie, indywidualne zajęcia z rodziną prowadzone przez psychologa dziecięcego, indywidualne zajęcia specjalistyczne z rodziną realizowane przez terapeutę rodzinnego (20 godzin zajęć), spotkania edukacyjno – kulturalno – okolicznościowe.

Realizacja projektu umożliwiła poszerzenie dotychczasowej oferty w istniejącej na terenie gminy Końskie - Placówce Wsparcia Dziennego prowadzonej w formie specjalistyczno-opiekuńczej o: zajęcia turystyczno-rekreacyjne dla dzieci, socjoterapię, zajęcia komputerowe, korepetycje z języka angielskiego i niemieckiego. W siedzibie Miejsko – Gminnego Ośrodka Pomocy Społecznej w Końskich wykonano remont i adaptację dodatkowych pomieszczeń w celu utworzenia „Pokoju przyjaznego dziecku i rodzinie” oraz zakupiono wyposażenie m.in. meble, elementy sensoryczne, które pozwolą aktywnie oddziaływać na dzieci. „Pokój przyjazny dziecku i rodzinie” powstał, aby dostosować pracę z dzieckiem i rodziną do obowiązujących standardów.

Dzięki dofinansowaniu ze środków EFS w ramach projektu „Zielone światło” udało się również zwiększyć i rozszerzyć dotychczasową ofertę wsparcia w Placówce Wsparcia Dziennego „Dobra Przestrzeń” prowadzonej przez Gminę Stąporków/Miejsko – Gminny Ośrodek Pomocy Społecznej w Stąporkowie. Dla podopiecznych placówki zorganizowano zajęcia rozwijające kompetencje kluczowe, zajęcia wspierające integrację oraz terapeutyczne, tj: robotyka, biofeedback, dogoterapia, rewalidacja, animator zabaw. W celu kompleksowego wsparcia rodziny 10 rodziców wzięło udział w zajęciach z coachingu rodzicielskiego. Ponadto w ramach projektu na terenie Placówki została zorganizowana wystawa robotów „Dzień z robotami” oraz zorganizowano 2 wycieczki: do Krakowa oraz do Centrum Nauki „Eksperymentarium” w Łodzi. Dużym wyzwaniem w roku 2019 było przeprowadzenie w ramach projektu remontu i adaptacji budynku po dawnym gimnazjum w Słupi Koneckiej w celu utworzenia świetlicy środowiskowej. Partner Projektu – Gmina Słupia Konecka/Gminny Ośrodek Pomocy Społecznej w Słupi

będzie realizować w ww. placówce w roku 2020 zajęcia językowe, informatyczne, plastyczno – manualne, korepetycje wg. indywidualnych potrzeb dla 30 dzieci. Świetlica dzięki środkom pozyskanym z EFS została wyposażona w niezbędny sprzęt. Dodatkowo gmina zakupiła komfortowy samochód - 9 – osobowy typu BUS mający dowozić dzieci na zajęcia do ŚŚ.

9. Współpraca z organizacjami pozarządowymi - zadania zlecone w obszarze pomocy i wsparcia

10. Wnioski końcowe

Zwiększenie nakładów z zakresu pomocy społecznej na:

- kontynuowanie działań związanych, z pozyskiwaniem i szkoleniem kandydatów na rodziców zastępczych, w tym zawodowych i niezawodowych,
- dążenie do utworzenia rodzin/y pełniących/ej funkcję pogotowia rodzinnego,
- organizowanie szkoleń dla kandydatów do pełnienia funkcji rodzin zastępczych,
- wzmacnianie i wspieranie rodzin zastępczych,
- współpraca z gminami na rzecz rodzin wielodzietnych,
- reorganizacja Wielofunkcyjnej Placówki Pomocy Dziecku i Rodzinie w Stąporkowie,
- potrzeba utworzenia kolejnej placówki opiekuńczo – wychowawczej typu socjalizacyjnego z miejscami interwencyjnymi,
- wsparcie istniejących rodzin zastępczych w wypełnianiu funkcji opiekuńczo – wychowawczych, zapewnienie pomocy psychologicznej, pedagogicznej, prawnej, organizowanie grup wsparcia,
- wsparcie procesu usamodzielnienia pełnoletnich wychowanków rodzinnej i instytucjonalnej pieczy zastępczej,
- dążenie do pozyskiwania środków pozabudżetowych ułatwiających realizację zadań ustawowych;
- podnoszenie kwalifikacji kadry PCPR, realizacja szkoleń oraz superwizji,
- organizowanie wsparcia finansowego na kształcanie wychowanków opuszczających placówki opiekuńczo-wychowawcze i rodziny zastępcze, ze środków zewnętrznych (Unii Europejskiej),
- przygotowywanie wniosków i realizacja dodatkowych programów ze środków pozyskiwanych z zewnątrz (dotacje MRPiPS, środki PFRON, środki UE),
- termomodernizacja budynku PCPR, wykonanie utwardzonej nawierzchni przy budynku i montaż nowego ogrodzenia, przeprowadzenie drobnych prac remontowych wewnątrz budynku,
- zwiększenie zatrudnienia w PCPR związane z przekazaniem do realizacji dodatkowego zadania tj. Programu „Aktywny Samorząd”.