


POWIAT KONECKI

ul. Stanisława Staszica 2
26-200 Końskie



SPRAWOZDANIE

**Z REALIZACJI STRATEGII ROZWOJU
POWIATU KONECKIEGO ZA 2018 ROK**

Raport z monitoringu

Opracował:

ZESPÓŁ ZADANIOWY
ds. MONITOROWANIA I EWALUACJI
STRATEGII ROZWOJU POWIATU KONECKIEGO DO ROKU 2020

Wprowadzenie

Podstawę prawną do niniejszego opracowania stanowi **Zarządzenie Nr 7/2012** Starosty Koneckiego z dnia 30 marca 2012 r. w sprawie wprowadzenia systemu monitoringu Strategii Rozwoju Powiatu Koneckiego, **Zarządzenie Nr 25/2016** Starosty Koneckiego z dnia 30 września 2016 r. w sprawie powołania Zespołu Zadaniowego ds. Monitorowania i Ewaluacji Strategii Rozwoju Powiatu Koneckiego do roku 2020.

CZŁONKOWIE ZESPOŁU ZADANIOWEGO

Justyna JĘDRUSIŃSKA	– Członek zespołu ds. przestrzenno-środowiskowych
Krzysztof STACHERA	– Członek zespołu ds. społecznych
Barbara PANEK	– Członek zespołu ds. gospodarczo-inwestycyjnych
Wiesław BASIAK	– Członek zespołu ds. bezpieczeństwa publicznego

Materiały wejściowe

Jako materiał wejściowy do opracowania analizy posłużyła **Strategia Rozwoju Powiatu Koneckiego** do roku 2020 stanowiąca załącznik Nr 1 do Uchwały XLIII/40/2014 Rady Powiatu w Końskich z dnia 30 października 2014 r.

WIZJA ORAZ MISJA POWIATU KONECKIEGO

WIZJA POWIATU

**„Powiat konecki przyjaznym miejscem do zamieszkania,
pracy i spędzania wolnego czasu”.**

MISJA POWIATU

Misja jest generalną deklaracją, określającą planowany proces rozwojowy służący poprawie wizerunku powiatu w perspektywie kilku lat.

Warunkiem realizacji ustalonej misji jest podjęcie szeregu działań, które spowodują systematyczny, trwały wzrost gospodarczy i rozwój instytucjonalny, co w efekcie doprowadzi do podniesienia poziomu życia mieszkańców oraz świadczonych na ich rzecz usług publicznych.

**„Tworzenie warunków zrównoważonego rozwoju powiatu koneckiego
w celu poprawy poziomu życia jego mieszkańców
poprzez wykorzystanie potencjału gospodarczego, przyrodniczo-kulturowego
oraz turystycznego”.**

Do podstawowych obszarów działania powiatu należą:

- ochrona zdrowia,
- edukacja,
- komunikacja,
- rynek pracy,
- rozwój gospodarczy.

SPIS TREŚCI

RAPORT Z MONITORINGU SFERY PRZESTRZENNO-ŚRODOWISKOWEJ.....	5
RAPORT Z MONITORINGU SFERY SPOŁECZNEJ	17
RAPORT Z MONITORINGU SFERY GOSPODARCZO - INWESTYCYJNEJ.....	49
RAPORT Z MONITORINGU STREFY BEZPIECZEŃSTWA PUBLICZNEGO.....	57

**RAPORT Z MONITORINGU
SFERY PRZESTRZENNO-ŚRODOWISKOWEJ**

1.1. Cel strategiczny- Rozwój głównych gałęzi i branż stanowiących o potencjale powiatu oraz poprawa infrastruktury lokalnej.

2. Cel operacyjny: Rozwój przemysłu odlewniczego, ceramicznego i mechanicznego w oparciu o niskoemisyjną produkcję

W powiecie koneckim w 2018 r. działa dwadzieścia cztery zakłady odlewnicze i osiem zakładów ceramicznych i ich liczba nie zmieniła się w porównaniu do informacji z poprzedniego raportu w 2017 r. Kontynuowana jest inicjatywa wręczania podczas Kuźnic Koneckich statuetki Koła Wodnego zwycięzcom plebiscytu Marka Konecka osobom i instytucjom z powiatu koneckiego, które mają wybitne osiągnięcia w różnych dziedzinach, promują i rozsławiają ziemię konecką.

3. Cel operacyjny: Rozwój branży wydobywczej i przeróbki surowców mineralnych (kopalin ilastych ceramiki budowlanej, piasków i piaskowców)

Wielkość wydobycia na przestrzeni surowców ilastych ceramiki budowlanej, piaskowców i piasku w powiecie koneckim wzrosła w porównaniu z latami ubiegłymi. (Tabela „System wskaźników monitorowania strategii”).

4. Cel operacyjny: Rozwój produkcji żywności ekologicznej i stworzenie bogatej oferty produktów regionalnych oraz Pakietyzacja i komercjalizacja produktu turystycznego powiatu.

Analizując dynamikę rozwoju rolnictwa ekologicznego należy stwierdzić że ilość gospodarstw ekologicznych systematycznie maleje, średnio o 10% rocznie. W 2017 roku w powiecie koneckim było 70 gospodarstw ekologicznych. W przeciągu kilku lat liczba gospodarstw ekologicznych w powiecie spadła o połowę. Wiele gospodarstw, które odeszły od ekologii prowadziła je tylko „dla siebie”. Obecnie rolnicy ekologiczni starają się wyjść na rynek- najczęściej lokalny. Najczęściej produkty ekologiczne często sprzedawane są po cenach konwencjonalnych. Na ogół odbiorcami produktów ekologicznych są osoby utrzymujące stały kontakt z rolnikami.

Rolnicy prowadzący uprawy ekologiczne osiągają stosunkowo niskie plony. Dlatego wielu z nich po próbach upraw ekologicznych, które obejmowały największą powierzchnię w latach 2004- 2006, zrezygnowało z tego typu produkcji. Wielu z nich borykało się z silnym zachwaszczeniem upraw.

W powiecie najwięcej gospodarstw ekologicznych jest w gminach gminy Radoszyce i Gowarczów oraz Końskie.

W strukturze gospodarstw ekologicznych przeważają małe gospodarstwa, większość z nich nie przekracza powierzchni 15 ha.

Podsumowując obserwuje się spadek ilości gospodarstw ekologicznych, i wzrost dostaw surowców ekologicznych na rynek bądź do stałych odbiorców. Zmniejszyła się ilość gospodarstw ale wzrosła ich jakość.

W 2018 roku Powiatowy Zespół Doradztwa Rolniczego w Modliszewicach zorganizował 12 szkoleń z zakresu rolnictwa ekologicznego i ochrony środowiska w których uczestniczyło 135 rolników z powiatu koneckiego .

W 2018 udzielono 268 porad indywidualnych z zakresu rolnictwa ekologicznego i ochrony środowiska i programów wspierających produkcje ekologiczną w gospodarstwach rolnych.

W 2018 roku specjaliści ds. rolnictwa ekologicznego i ochrony środowiska udzieli 120 porad indywidualnych i 21 grupowych, przeprowadzili 3 pokazy dla 194 rolników oraz

opracowali 5 artykułów na do aktualności Rolniczych i na stronę www.sodr.pl z zakresu programów wsparcia rolnictwa ekologicznego i ochrony środowiska oraz instalacji OZE.

5. Cel operacyjny: Rozwój branż, które w przyszłości okażą się perspektywiczne.

Na etapie budowy systemu „e-świętokrzyskie SIP Województwa Świętokrzyskiego” zostały utworzone i zasilone danymi z powiatu i gmin bazy tematyczne. Ponadto portal został uzupełniony danymi z bazy mapy zasadniczej prowadzonej przez Powiatowy Ośrodek Dokumentacji Geodezyjnej i Kartograficznej. Wdrożono również moduł automatycznego eksportu posiadanych danych w celu ujednoczenia tej obsługi we wszystkich starostwach. Działanie to wyeliminowało konieczność ręcznego przygotowywania przez powiat danych do eksportu do Systemu Informacji Przestrzennej Województwa Świętokrzyskiego (SIPWŚ). Aktywnie działa współpraca w zakresie tworzenia, utrzymania, eksploatacji i rozwijania Regionalnej Infrastruktury Informacji Przestrzennej pn. System Informacji Przestrzennej Województwa Świętokrzyskiego, którego realizację umożliwią szkolenia organizowane (w ramach Akademii SIPWŚ) dla administratorów baz oraz personelu odpowiedzialnego za ich aktualizacje. Geoportal na poziomie powiatowym prowadzony przez służbę geodezyjną, umożliwia przede wszystkim udostępnianie danych przestrzennych i to danych aktualnych. Wynika to z faktu, że udostępniane dane są gromadzone i przetwarzane na tym szczeblu, a ich prezentacja nie wymaga dodatkowej pracy. Dane udostępniane poprzez Geoportal powiatu koneckiego stanowią dostęp do usług (usługa wyszukiwania, usługa przeglądania), o których mowa w art. 9 ust. 1 pkt 1 i 2 ustawy z dnia 4 marca 2010r. o *infrastrukturze informacji przestrzennej* (Dz.U. z 2010r. Nr 76, poz. 489 z póź.zm.) dla zbiorów danych przestrzennych prowadzonych przez Starostę Koneckiego. Zawarte w Geoportalu Powiatu Koneckiego informacje oraz generowane z niego wydruki nie stanowią dokumentów w postępowaniach administracyjnych i innych. Mają one wyłącznie charakter poglądowy i mogą być wykorzystywane jedynie w zakresie przybliżonej identyfikacji i lokalizacji obiektów ewidencji gruntów i budynków oraz obiektów pozostałych baz danych. Kopiowanie i publikowanie danych bez zgody właściciela danych jest zabronione.

Skutecznie działa witryna internetowa Geoportal2 rozbudowana o dodatkowe moduły:

- a. zautomatyzowania procesu eksportu bez udziału operatora danych z programu EWMAPA do formatu SWDE i DXF, celem zasilania systemów informacji przestrzennej lub innych;
- b. zautomatyzowania procesu eksportu bez udziału operatora danych z programu EWOPIS do formatu SWDE, celem zasilania systemów informacji przestrzennej lub innych;
- c. instalacji modułu automatycznego udostępniania danych graficznych z programu EWMAPA na potrzeby wykonawców prac geodezyjnych;
- d. instalacji modułu obsługi komorników;
- e. instalacja modułu płatności elektronicznych;
- f. generacji i instalacji podkładu Open Street Map

Z każdym miesiącem przybywa użytkowników korzystających z geoportalu w trybie chronionym. Oprócz trzech Wydziałów Starostwa Powiatowego w Końskich oraz wykonawców prac geodezyjnych, dołączyły dwie gminy oraz komornicy. Oprócz w/w e-usług umożliwiających wyszukiwanie i przeglądanie danych, wyższy poziom prezentuje usługa związana z interaktywną obsługą jednostek wykonawstwa geodezyjnego przez tutejszy Ośrodek Dokumentacji Geodezyjnej i Kartograficznej, zapewniając elektroniczne zgłoszenie prac i pobieranie informacji. Z takiego rozwiązania, drogą elektroniczną, branża geodezyjna

korzysta powszechnie, a świadczy o tym fakt, iż 95% ogólnej liczby zgłoszeń robót budowlanych dokonywanych jest on-line.

6. Cel operacyjny: Poprawa jakości środowiska naturalnego.

Rośnie wysokość nakładów finansowych na nowe inwestycje i bieżące utrzymanie dróg powiatowych w powiecie koneckim (Tabela „System wskaźników monitorowania strategii”). Zarząd Dróg Powiatowych w Końskich podejmuje działania w zakresie przebudowy dróg powiatowych i budowy chodników wzdłuż istniejących dróg powiatowych w celu poprawy bezpieczeństwa uczestników ruchu drogowego. Zarząd Dróg Powiatowych w Końskich nie podejmuje działań mających na celu przeciwdziałanie niszczeniu dróg nienormowanym obciążeniami z uwagi na brak możliwości. Zarząd Dróg Powiatowych w Końskich nie podejmuje działań dla realizacji drogi ekspresowej S74, z uwagi na brak możliwości i kompetencyjności w tym zakresie. Zarząd Dróg Powiatowych w Końskich nie podejmuje działań dla przebudowy drogi krajowej 42 i dróg wojewódzkich przebiegających przez teren powiatu, z uwagi na brak możliwości i kompetencyjności w tym zakresie.

Władze poszczególnych gmin powiatu koneckiego podejmują działania w zakresie tworzenia nowych i zmianie już obowiązujących miejscowych planów zagospodarowania przestrzennego zgodnie z ustawą z dnia 27 marca 2003 r. o planowaniu i zagospodarowaniu przestrzennym.

Analizując sytuacje w powiecie koneckim w ostatnich latach liczba wydanych decyzji o pozwoleniu na budowę oraz rozpatrywanych zgłoszeń zamiaru wykonania robót budowlanych niewymagających pozwolenia na budowę utrzymują się na porównywalnym poziomie. Największą część wydawanych pozwoleń stanowią budynki mieszkalne w mniejszym stopniu są to budynki usługowe, handlowe i produkcyjne. Znaczna część wydanych pozwoleń na budowę obejmuje sieci infrastruktury technicznej oraz drogi.

Gminy: Końskie, Radoszyce, Ruda Maleniecka, Fałków, Słupia i Smyków, będące członkami Staropolskiego Związku Gmin i Miast w Końskich, otrzymały dotację z działania 3.1 z Europejskiego Funduszu Rozwoju Regionalnego na projekt obejmujący montaż instalacji fotowoltaicznych dla osób fizycznych będących mieszkańcami w/w gmin. W chwili obecnej Gminy wdrażają program i podejmują działania zmierzające do realizacji przedmiotowych zamierzeń inwestycyjnych.

Wnioski:

1. Reagować na zapotrzebowanie rynku w zakresie profilu kształcenia zawodowego – zadanie ze sfery społecznej
2. Wspieranie działania dla reaktywacji połączeń osobowych linii kolejowej oraz komunikacji samochodowej – brak działań
3. Wsparcie organizacyjne i materialnie instytucję ochrony zdrowia, opieki społecznej, szkolnictwa, sportu oraz administracji publicznej – zadanie ze sfery społecznej
4. Finansowe wsparcie ludzi młodych w zakresie zdobywania pracy i tworzenia miejsc pracy – zadanie ze sfery społecznej

Propagować poszanowania mienia publicznego – zadanie ze sfery bezpieczeństwa publicznego.

SYSTEM WSKAŹNIKÓW MONITOROWANIA STRATEGII

SFERA PRZESTRZENNO – ŚRODOWISKOWA POWIATU KONECKIEGO

Cel strategiczny: Rozwój głównych gałęzi i branż stanowiących o potencjale powiatu oraz poprawa infrastruktury lokalnej		2013	2016	2017	2018
Cele operacyjne:	Zadania/działania	Wskaźnik	Miara/jednostka	Wartość	Wartość
1. Rozwój przemysłu odlewniczego, ceramicznego i mechanicznego w oparciu o niskoemisyjność produkcji	1.2 Promocja innowacyjności	liczba działań promocyjnych	szt.	0	0
				brak danych	brak danych
2. Rozwój branży wydobywczej i przeróbki surowców mineralnych (kopalin ilastych ceramiki budowlanej, piasków i piaskowców)	2.1 Rozwój oraz promocja usług	1. wielkość wydobycia surowców ilastych ceramiki budowlanej	tys.m ³	58	86
				202	166
		2. wielkość wydobycia piasku	tyś.t	169	195

		3. wielkość wydobycia piaskowców	tyś.t	0	1	1	0,5
<p>3. Rozwój produkcji żywności ekologicznej i stworzenie bogatej bazy oferty produktów regionalnych</p> <p>4. Pakietyzacja i komercjalizacja produktu turystycznego powiatu</p>	<p>3.1 Unowocześnianie i rozbudowa infrastruktury turystycznej, promocja oferty turystycznej powiatu oraz wspieranie wzrostu standardu usług turystycznych powiatu</p>	<p>liczba przeprowadzonych szkoleń tematycznych</p>	<p>szt.</p>	<p>7</p>	<p>2</p>	<p>brak danych</p>	<p>12</p>
	<p>3.2 Współdziałanie z innymi powiatami województwa w tworzeniu szerokiej i uzupełniającej się oferty turystycznej regionu</p>	<p>liczba konkursów tematycznych/pokazów</p>	<p>szt.</p>	<p>8</p>	<p>3</p>	<p>brak danych</p>	<p>3</p>
	<p>3.3 Promowanie działań proekologicznych</p>	<p>liczba zarejestrowanych gospodarstw ekologicznych</p>	<p>szt.</p>	<p>134</p>	<p>87</p>	<p>70</p>	<p>brak danych</p>

5. Rozwój branż, które w przyszłości okażą się perspektywiczne	5.1 Wspieranie budowy Systemu Informacji Przestrzennej Województwa Świętokrzyskiego „e – świętokrzyskie”	szk.	0	0	0	brak danych	brak danych
	5.2 Rozbudowa i usprawnienie witryny internetowej „GEOPORTAL 2” dla powiatu koneckiego zapewniającej dostęp do zasobów i usług związanych z danymi przestrzennymi	szk.	445 163	1 247 535	do serwisu publicznego 1256924 do serwisu niepublicznego 0 1049968	do serwisu publicznego 1700744 do serwisu niepublicznego 1337289	
	5.3 Tworzenie e-usług dla sektora publicznego i prywatnego	szk.	1473	2156	2144	2166	
	5.4 Wspieranie rozwoju szerokopasmowego	zł	0	0	0	3 997,50	

6. Poprawa jakości środowiska naturalnego	dostępu do Internetu i telefonii komórkowej na terenie powiatu								14 505 908,61	15 243 125,31			
									1. wielkość nakładów finansowych na nowe inwestycje i bieżące utrzymanie dróg powiatowych	5 291 238	8 810 274,89	31,274	37,859
										5,355	23,293		
									2. długość przebudowanych dróg powiatowych				
6.2 Budowa nowych ścieżek zdrowia i ciągów rowerowych i pieszych;									0	0			
									0	12,2	0	0	
6.3 Przeciwdziałanie niszczeniu dróg spowodowane nienormowanym obciążeniami;									0	0			
6.4 Przebudowa już istniejących i budowa nowych chodników									2,085	3,453			
									3,775	1,134			

wzdłuż ulic i dróg powiatowych;	wzdłuż ulic i dróg powiatowych							
6.5 Wspieranie działań dla realizacji drogi ekspresowej S 74	wielkość nakładów finansowych	zł	0	0	0	0	0	0
6.6 Wspieranie działań dla przebudowy drogi krajowej 42 i dróg wojewódzkich przebiegających przez teren powiatu;	wielkość nakładów finansowych	zł	0	0	0	0	0	0
6.7 Wspieranie inicjatyw w zakresie władztwa planistycznego gmin przy tworzeniu miejscowych planów zagospodarowania przestrzennego	liczba uchwalonych miejscowych planów zagospodarowania	szt.	32	35	1(nowy)	1(nowy)	1(nowy)	1(nowy)
6.8 Budowa, usprawnianie i uzupełnianie sieci	długość wybudowanych sieci	km	68,18	76,586	20,2	16,88	16,88	16,88

	wodociągowo – kanalizacyjnej	wodociągowych i kanalizacyjnych					dane nie pełne brak informacji z Gminy Słupia Konecka
	6.9 Wspieranie wykorzystania odnawialnych źródeł energii	liczba realizowanych działań (programów) wspierania wykorzystania odnawialnych źródeł energii (zamontowanych instalacji fotowoltaicznych)	szt.	0	31	-	153 (umowy podpisane na montaż instalacji fotowoltaicznych i kolektorów słonecznych) - dane nie pełne brak informacji z Gminy Słupia Konecka i Gminy Końskie
	6.10 Modernizacja funkcjonalności systemów grzewczych i energetycznych	długość wykonanych systemów grzewczych i energetycznych	km	17,475	38,205	40,09	28,477 - dane nie pełne brak informacji z Gminy Słupia Konecka i Gminy Końskie

	6.11 Wspieranie działań dla reaktywacji połączeń osobowych linii kolejowej oraz komunikacji samochodowej	wielkość nakładów finansowych	zł	0	0	brak danych	brak danych
--	--	-------------------------------	----	---	---	-------------	-------------

Wnioski: pozostałe zadanie tj.

**RAPORT Z MONITORINGU
SFERY SPOŁECZNEJ**

Niniejszy dokument zawiera cząstkowe sprawozdanie z realizacji celu strategicznego „Poprawa warunków i jakości życia mieszkańców powiatu koneckiego” wynikającego ze *Strategii Rozwoju Powiatu Koneckiego do Roku 2020* przyjętej uchwałą XLIII/40/2014 Rady Powiatu w Końskich z dnia 30 października 2014 r. Sprawozdanie obejmuje okres od 1 stycznia 2018 r. do 31 grudnia 2018 r.

I. DEMOGRAFIA POWIATU KONECKIEGO (stan na 31.12.2018 – dane GUS)

Liczba mieszkańców powiatu koneckiego w ostatnich latach wykazuje tendencję spadkową. Na koniec roku 2018 liczba mieszkańców powiatu wynosiła 80 648 osób, w tym: 40 946 kobiet i 39 702 mężczyzn. Największą liczbę mieszkańców mają kolejno gminy: Końskie, Stąporków, Radoszyce, Gowarczów, Fałków, Smyków, Słupia Konecka i Ruda Maleniecka.

Powierzchnia: 1 140 km²

W 2018 r. nie doszło do zmiany granic powiatu

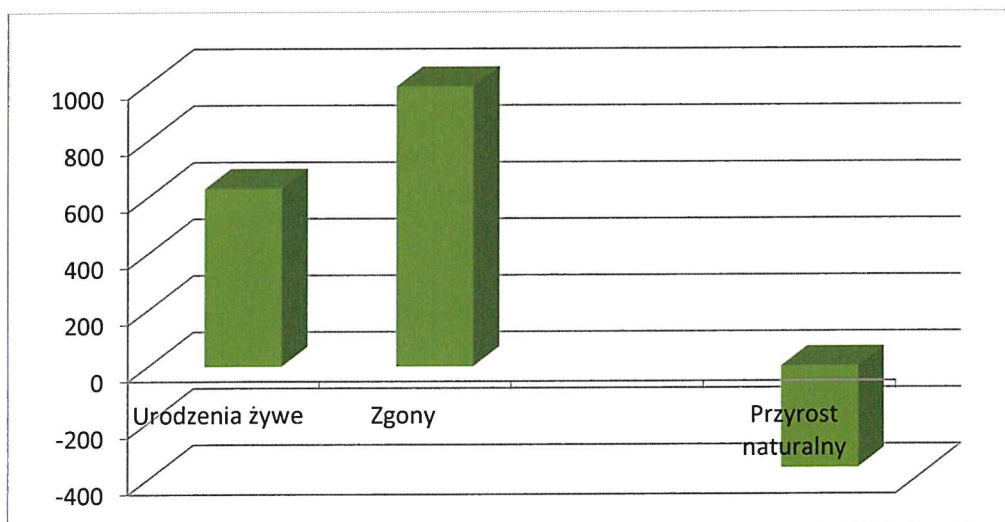
Podział administracyjny:

Gminy miejsko-wiejskie: Końskie, Stąporków, Radoszyce

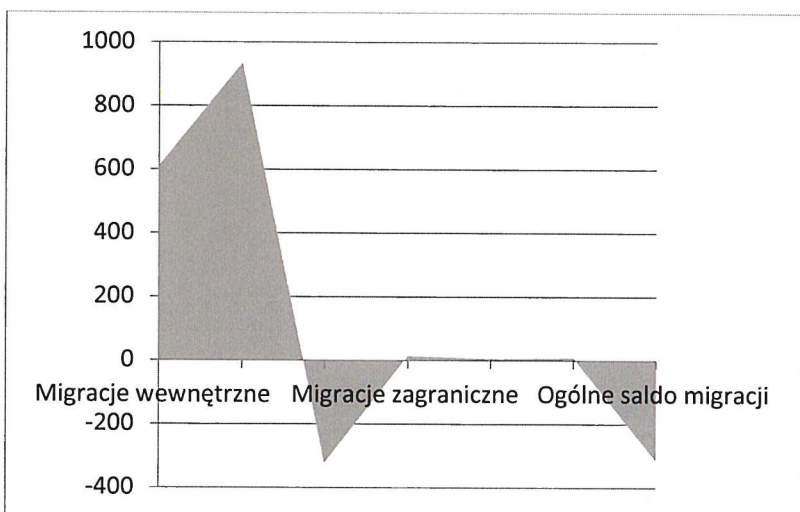
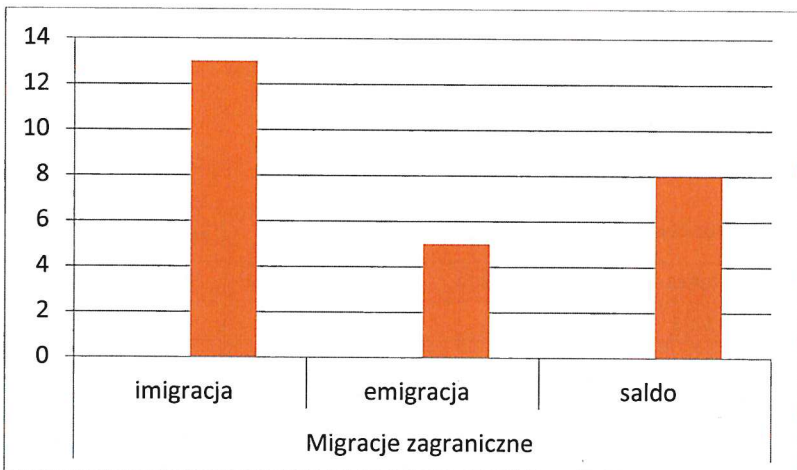
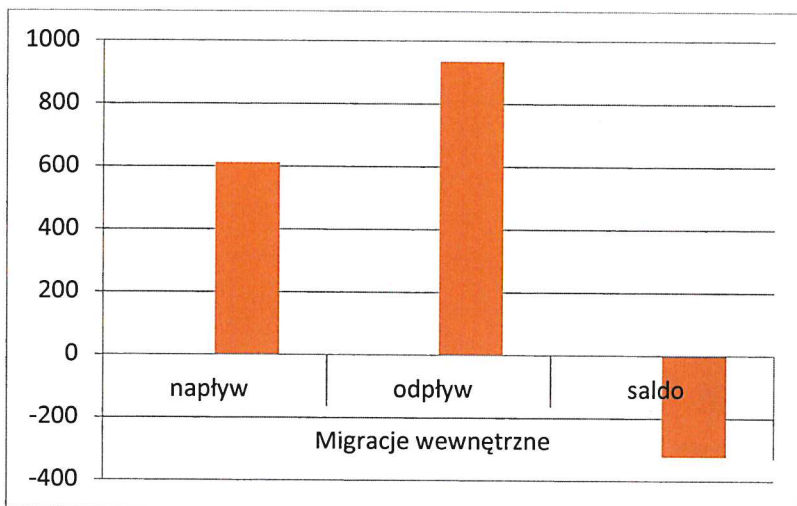
Gminy wiejskie: Słupia Konecka, Ruda Maleniecka, Fałków, Gowarczów, Smyków

⇒ **Ludność, ruch naturalny oraz migracje ludności w 2018 r.:**

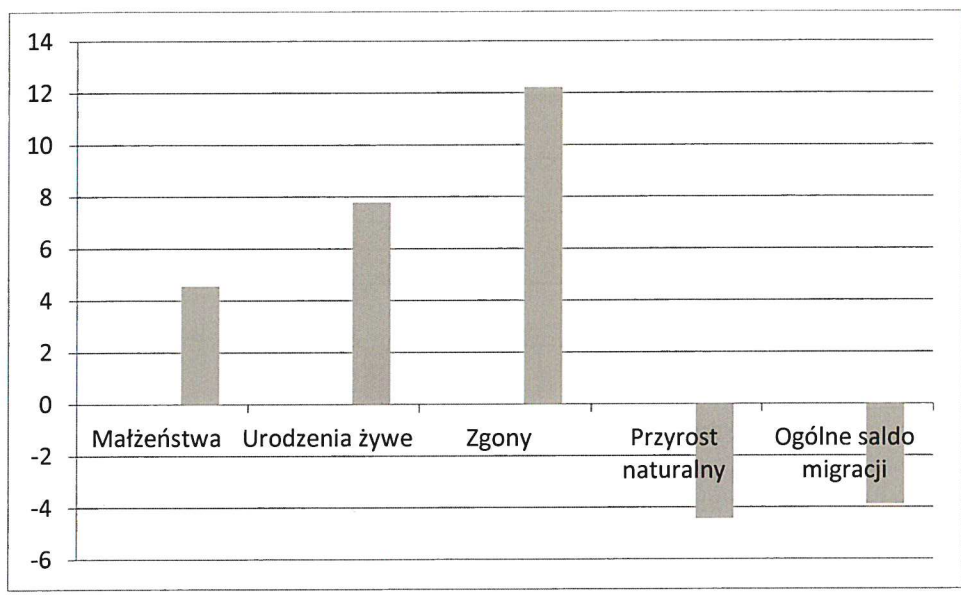
Ludność	Małżeństwa	Urodzenia żywe	Zgony		Przyrost naturalny
			ogółem	w tym niemowląt	
80648	370	630	990	4	-360



Migracje wewnętrzne			Migracje zagraniczne			Ogólne saldo migracji
napływ	odpływ	saldo	imigracja	emigracja	saldo	
611	934	-323	13	5	8	-315



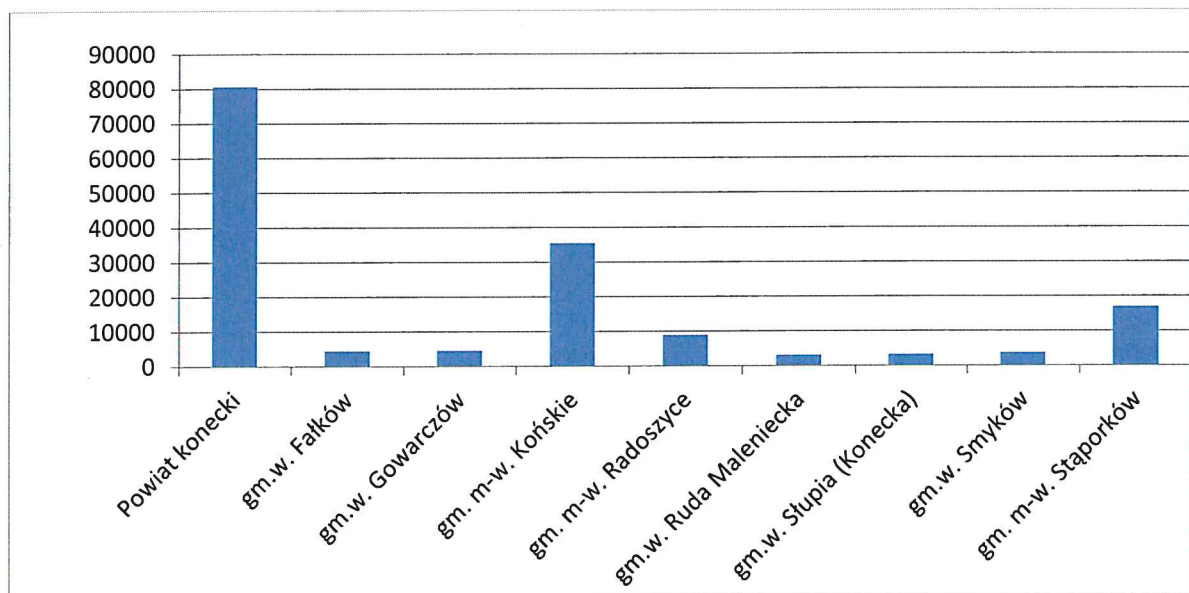
Małżeństwa	Urodzenia żywe	Zgony	Przyrost naturalny	Ogólne saldo	Zgony niemowląt na 1000 urodzeń żywych
<i>na 1000 ludności</i>					
4,6	7,8	12,2	-4,4	-3,9	6,3

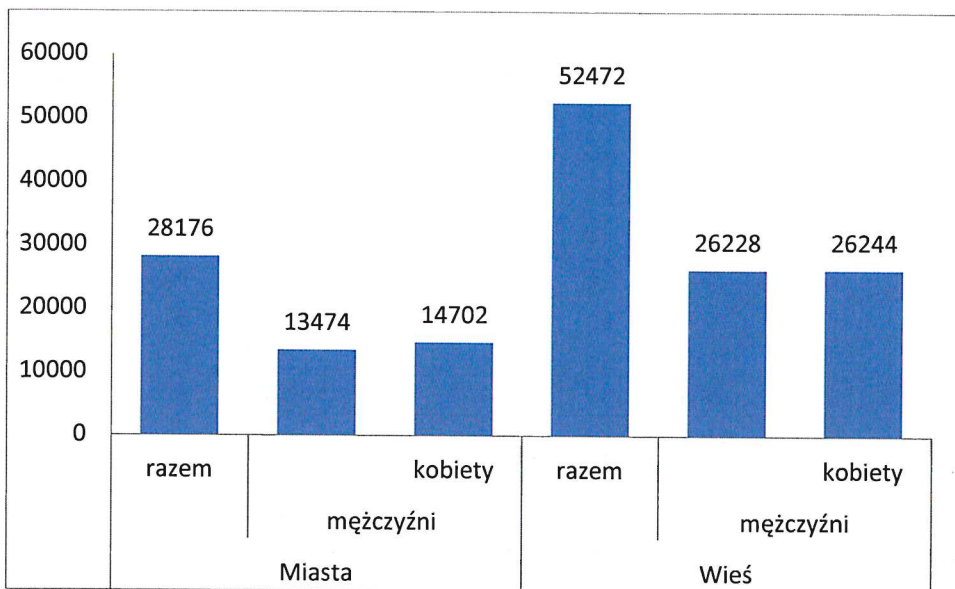


⇒ Ludność powiatu wg płci w 2018 r.:

Wyszczególnienie	Ogółem	Mężczyźni	Kobiety	Miasta			Wieś		
				razem	mężczyźni	kobiety	razem	mężczyźni	kobiety
Powiat konecki	80648	39702	40946	28176	13474	14702	52472	26228	26244
gm.w. Fałków	4476	2233	2243	-	-	-	4476	2233	2243
gm.w. Gowarczów	4624	2331	2293	-	-	-	4624	2331	2293
gm. m-w. Końskie	35422	17158	18264	19330	9215	10115	16092	7943	8149
gm. m-w. Radoszyce	8952	4472	4480	3167	1536	1631	5785	2936	2849
gm.w. Ruda Maleniecka	3108	1547	1561	-	-	-	3108	1547	1561
gm.w. Słupia (Konecka)	3340	1750	1590	-	-	-	3340	1750	1590
gm.w. Smyków	3791	1915	1876	-	-	-	3791	1915	1876
gm. m-w. Stąporków	16935	8296	8639	5679	2723	2956	11256	5573	5683

Ogólna liczba mieszkańców z podziałem na gminy





⇒ **Ludność powiatu wg płci i wieku w 2018 r.**

Wyszczególnienie	Ogółem	Mężczyźni	Kobiety	Miasta			Wieś		
				razem	mężczyźni	kobiety	razem	mężczyźni	kobiety
Powiat konecki	80648	39702	40946	28176	13474	14702	52472	26228	26244
0-4 lat	3132	1577	1555	1038	514	524	2094	1063	1031
0	603	294	309	204	87	117	399	207	192
1	629	305	324	207	99	108	422	206	216
2	622	332	290	194	111	83	428	221	207
3	619	325	294	213	109	104	406	216	190
4	659	321	338	220	108	112	439	213	226
5-9	3663	1883	1780	1192	604	588	2471	1279	1192
5	683	343	340	210	103	107	473	240	233
6	719	365	354	249	119	130	470	246	224
7	748	395	353	247	139	108	501	256	245
8	728	377	351	222	104	118	506	273	233
9	785	403	382	264	139	125	521	264	257
10-14	3822	1938	1884	1249	654	595	2573	1284	1289
10	820	410	410	279	144	135	541	266	275
11	790	402	388	251	130	121	539	272	267
12	735	377	358	232	121	111	503	256	247
13	745	375	370	248	134	114	497	241	256
14	732	374	358	239	125	114	493	249	244
15-19	3813	1911	1902	1252	627	625	2561	1284	1277
15	709	359	350	206	106	100	503	253	250
16	700	368	332	226	117	109	474	251	223
17	798	390	408	260	116	144	538	274	264
18	792	379	413	300	147	153	492	232	260
19	814	415	399	260	141	119	554	274	280
20-24	4744	2434	2310	1430	727	703	3314	1707	1607
20	877	459	418	268	136	132	609	323	286

21	904	474	430	276	148	128	628	326	302
22	921	481	440	283	144	139	638	337	301
23	975	495	480	270	134	136	705	361	344
24	1067	525	542	333	165	168	734	360	374
25-29	5525	2902	2623	1710	907	803	3815	1995	1820
25	1057	517	540	314	153	161	743	364	379
26	1208	627	581	363	187	176	845	440	405
27	1121	602	519	354	187	167	767	415	352
28	1097	595	502	346	191	155	751	404	347
29	1042	561	481	333	189	144	709	372	337
30-34	5670	2995	2675	1827	963	864	3843	2032	1811
35-39	6051	3207	2844	2236	1156	1080	3815	2051	1764
40-44	6073	3245	2828	2237	1147	1090	3836	2098	1738
45-49	5339	2828	2511	1801	938	863	3538	1890	1648
50-54	4999	2572	2427	1647	797	850	3352	1775	1577
55-59	5623	2876	2747	1944	914	1030	3679	1962	1717
60-64	6117	2996	3121	2429	1079	1350	3688	1917	1771
65-69	5551	2530	3021	2366	1006	1360	3185	1524	1661
70-74	3861	1666	2195	1708	719	989	2153	947	1206
75-79	2464	953	1511	895	359	536	1569	594	975
80-84	2188	675	1513	691	203	488	1497	472	1025
85 lat i więcej	2013	514	1499	524	160	364	1489	354	1135
Wiek przedprodukcyjny	12824	6515	6309	4171	2111	2060	8653	4404	4249
Wiek produkcyjny	48626	26849	21777	16471	8916	7555	32155	17933	14222
18-64 lata mężczyźni	26849	26849	X	8916	8916	X	17933	17933	X
18-59 lat kobiety	21777	X	21777	7555	X	7555	14222	X	14222
Wiek mobilny	29669	15577	14092	10000	5188	4812	19669	10389	9280
Wiek niemobilny	18957	11272	7685	6471	3728	2743	12486	7544	4942
45-64 lata mężczyźni	11272	11272	X	3728	3728	X	7544	7544	X
45-59 lat kobiety	7685	X	7685	2743	X	2743	4942	X	4942
Wiek poprodukcyjny	19198	6338	12860	7534	2447	5087	11664	3891	7773
65 lat i więcej mężczyźni	6338	6338	X	2447	2447	X	3891	3891	X
60 lat i więcej kobiety	12860	X	12860	5087	X	5087	7773	X	7773
Biologiczne grupy wieku	80648	39702	40946	28176	13474	14702	52472	26228	26244
0-14 lat	10617	5398	5219	3479	1772	1707	7138	3626	3512
15-64 lat	53954	27966	25988	18513	9255	9258	35441	18711	16730
65 lat i więcej	16077	6338	9739	6184	2447	3737	9893	3891	6002
Edukacyjne grupy wieku	17320	8812	8508	5556	2829	2727	11764	5983	5781
3-6 lat	2680	1354	1326	892	439	453	1788	915	873
7-12 lat	4606	2364	2242	1495	777	718	3111	1587	1524
13-15 lat	2186	1108	1078	693	365	328	1493	743	750
16-18 lat	2290	1137	1153	786	380	406	1504	757	747
19-24 lat	5558	2849	2709	1690	868	822	3868	1981	1887
Kobiety w wieku rozrodczym 15-49 lat	17693	X	17693	6028	X	6028	11665	X	11665

Analiza demograficzna oraz wnioski

Powiat Konecki – jako jednostka samorządu terytorialnego – posiada instytucjonalne, ale ograniczone narzędzia do realizacji szeroko pojętej polityki demograficznej państwa, a zwłaszcza polityki prorodzinnej, czy wręcz pronatalistycznej.

Analizując dane GUS-u za 2018 rok, dotyczące wskaźników demograficznych powiatu koneckiego, należy stwierdzić, że podobnie jak w całej Polsce, można u nas zaobserwować niekorzystne tendencje. Dane demograficzne stanowią w procesach planistyczno-decyzyjnych element niezwykle istotny. Fluktuacje demograficzne są monitorowane, analizowane i znajdują się w sferze zainteresowań władz samorządowych. Problemy demograficzne, dotyczące całej Polski, skupiają się w powiecie koneckim jak w soczewce, odzwierciedlając ogólne tendencje. Do niedawna marginalizowane, obecnie są szeroko dyskutowane przez gremia decyzyjne na szczeblu centralnym. Zapaść demograficzna bowiem, a zwłaszcza jej negatywne skutki dla gospodarki kraju, wymagają natychmiastowych rozwiązań systemowych, które w dłuższej perspektywie czasowej mogłyby skutecznie odwrócić te tendencje.

Przejawem pogłębiającego się kryzysu demograficznego jest drastyczne zmniejszenie się **współczynnika dzietności kobiet** w wieku rozrodczym (15–49 lat). **Wskaźnik dzietności to liczba urodzonych dzieci przypadająca na jedną kobietę w wieku rozrodczym. Dopiero, gdy przekracza 2,1, można mówić o zastępowalności pokoleń.** Przyczyny wyższego wskaźnika mogą być różne. Jednym z nich może być rządowy program 500 plus. Żeby jednak przekonać się, że jest to tendencja stała, potrzeba więcej czasu. Jak sugerują analitycy, może to być efekt urodzenia dzieci przez pokolenie poprzedniego wyżu demograficznego.

Współczynnik dzietności w Polsce jest jednym z najniższych w Unii Europejskiej. Ostatnie dane Eurostatu pochodzą z 2016 roku. Najlepszymi wskaźnikami mogą pochwalić się: Francja (1,92), Szwecja (1,85), Irlandia (1,81), Dania i Wielka Brytania (oba kraje 1,79). Najgorzej pod względem współczynnika dzietności wypadają Hiszpania i Włochy (1,34), Portugalia (1,36), Cypr i Malta (1,37) oraz Grecja (1,38).

Tendencja wzrostu liczby urodzeń dotyczy przede wszystkim dzieci urodzonych jako drugie, trzecie i kolejne, których udział zwiększył się na niekorzyść urodzeń pierwszych. Jeszcze w 2010 r. urodzenia pierwszej kolejności stanowiły połowę wszystkich urodzeń żywych.

GUS zwraca uwagę, że aby zapewnić stabilny rozwój demograficzny kraju, **na każde 100 kobiet w wieku 15-49 lat powinno przypadać średnio 210-215 dzieci urodzonych w danym roku.** Chodzi o zachowanie takiego potencjału demograficznego, w którym każda kobieta zostałaby zastąpiona przez córkę.

Niestety wystąpiło u nas ujemne tempo przyrostu naturalnego. Należy zaznaczyć, że optymalny z medycznego jak i demograficznego punktu widzenia wiek do urodzenia pierwszego dziecka to ok. 20–24 lata. **Znana jest bowiem nie tylko demografom zależność, że im później posiada się pierwsze dziecko, tym prawdopodobieństwo posiadania kolejnych dzieci maleje.**

Utrzymanie tak niskiej dzietności w dłuższym okresie grozi szybkim wyludnieniem ze wszelkimi negatywnymi konsekwencjami tego zjawiska. Coraz więcej rodzin rezygnuje z posiadania dzieci, albo decyduje się na posiadanie tylko jednego dziecka. Jeżeli ta sytuacja nie zmieni się, to w roku 2050 – i to według optymistycznych założeń GUS – liczba Polaków spadnie o 12%.

Można zauważyć ogólną niechęć do powiększania rodziny. Wynika to w dużym stopniu z niepewności jutra, ubożenia społeczeństwa, bezrobocia i niskich zarobków, które często nie

pozwalają na utrzymanie samego pracownika, nie wspominając o utrzymaniu całej rodziny. Spora część stosunkowo dobrze zarabiających Polaków i Polek nie chce mieć dzieci, a jeśli już, to tylko jedno, aby móc je lepiej wykształcić i wyposażyć. Inną przyczyną niższego przyrostu naturalnego jest kryzys rodziny i bardzo znaczący wzrost rozwodów i separacji.

Oprócz niskiego tempa przyrostu naturalnego oraz zmniejszania się liczby ludności, kolejnym problemem jest emigracja, który znacząco przyczynia się do wyludnienia.

Na uwagę zasługuje fakt, że spadek przyrostu naturalnego nie wystąpił zasadniczo w rodzinach biednych. Nadal prawie 36% dzieci przychodzi na świat w rodzinach żyjących poniżej minimum socjalnego. Stosowane dotychczas formy polityki prorodzinnej nie przynosiły oczekiwanych skutków. Jednorazowy zasiłek czy Karta Dużej Rodziny oraz roczny urlop rodzicielski nie doprowadzą do zmiany obecnego, niekorzystnego trendu demograficznego. Tego rodzaju polityka, bez znaczącego wsparcia rodzin posiadających co najmniej dwoje dzieci nie przełoży się na wzrost liczby dzieci. Przyczynia się do tego także obecny system emerytalny, który jest deficytowy i niewydolny.

Kolejnym niekorzystnym trendem jest wydłużenie się średniego wieku rodzących Polek. Podobna tendencja występuje w odniesieniu do wieku, w którym młodzi Polacy zawierają małżeństwa. Do niedawna zawierali małżeństwa między 20 a 24 rokiem życia; obecnie decydują się na ten krok najczęściej w wieku 25–29 lat.

Niski poziom dzietności pogłębia proces starzenia się Polaków. Wykładniczo wzrasta liczba emerytów i rencistów. Jeżeli uwzględnimy dzietność i warunki życia, które zmuszają wielu młodych ludzi do emigracji zarobkowej, to perspektywy życia przyszłych emerytów nie są optymistyczne. Seniorzy stają się grupą zagrożoną ubóstwem i wykluczeniem społecznym. **Tzw. indeks starości wynosi 112, tj. na 100 "wnuczków" (dzieci w wieku 0-14 lat) przypada 112 "dziadków" (osób w wieku 65 i więcej lat).** Ekstrapolując można stwierdzić, że będzie to mieć reperkusje na rynku pracy, a tym samym *per analogiam* w systemie ubezpieczeń społecznych. Obecnie na rynek zatrudnienia wchodzi jeszcze pokolenia wyżu demograficznego. Kłopoty zaczną się, gdy liczba osób wychodzących z rynku będzie większa niż liczba osób wchodzących. Zachodzi zatem konieczność posiłkowania się obcokrajowcami. To zaś rodzi nowe wyzwania. Często bowiem imigranci przynoszą własny kod kulturowy. W powiecie konecki problem migracji z obcych kręgów kulturowych i cywilizacyjnych nie występuje, niemniej jednak należy już teraz mieć na uwadze masowy napływ emigracji zarobkowej z Ukrainy.

Ponadto, saldo migracji ma wartość ujemną, a więc więcej osób wyjeżdża z kraju niż tu przyjeżdża. Podobna tendencja utrzymuje się w powiecie koneckim. To dosyć istotny czynnik z punktu widzenia demografii, ponieważ – jak wskazał Eurostat – „migracje stanowią ok. 80 proc. wzrostu populacji w Unii Europejskiej (lata 2011-2013). To dzięki nim, mimo niskiego przyrostu naturalnego, Francja, Holandia czy Irlandia cieszą się naturalnym zastępowaniem pokoleń. Z kolei los np. Włoch, Austrii, Szwecji czy Belgii w przeważającej mierze zależy od przybycia z innych państw – zarówno z UE, jak spoza niej”.

Reasumując, należy stwierdzić, że niestety, również rodziny z powiatu koneckiego, podobnie jak europejskie, przechodzą całkowite przeobrażenie:

- od kilku dziesięcioleci obserwuje się spadek dzietności poniżej progu zastępowalności pokoleń,
- przesuwanie się wieku urodzenia pierwszego dziecka,
- wzrost wskaźnika separacji,
- odsetka rodzin niepełnych i rodzin bez stałych dochodów,
- wzrost długości życia,

- wzrost liczby niesamodzielnych osób starszych.

Proces tworzenia, rozwoju i rozwiązywania rodzin, a w ich wyniku dzietność — pozostaje trwale na poziomie znacznie poniżej prostej zastępowalności pokoleń. Zmniejsza się skłonność do tworzenia rodzin, a decyzje o zawarciu związku małżeńskiego i urodzeniu dziecka podejmowane są w późniejszym wieku. Coraz popularniejsze są związki nieformalne, a małżeństwo stosunkowo często jest rozwiązywane poprzez rozwód. Spadek liczby ludności, spowodowany jest także mentalnością antynatalistyczną. Popularyzowany przez globalne polityki «zdrowia reprodukcyjnego», determinuje sytuację, w której nie jest już zapewniona zastępowalność pokoleń, ale z czasem grozi doprowadzeniem do zubożenia gospodarczego.

II. ZDROWIE

Do najistotniejszych inwestycji realizowanych w roku 2018 w Zespole Opieki Zdrowotnej w Końskich należały:

- dostawa, wymiana i uruchomienie agregatu prądotwórczego o mocy 150 kW w budynku Stacji Trafo i Agregatów (wymóg Rozporządzenia Ministra Zdrowia z dnia 26 czerwca 2012 r.)
- zakończenie realizacji projektu pn. Zwiększenie skuteczności udzielania świadczeń ratowniczych poprzez podniesienie ich jakości oraz poprawę dostępności i funkcjonalności Szpitalnego oddziału Ratunkowego w Zespole Opieki Zdrowotnej w Końskich” w ramach Programu Operacyjnego Infrastruktura i Środowisko. Zakres projektu obejmował zakup nowoczesnego sprzętu i aparatury medycznej, przebudowę punktu przyjęć, rozbudowę parkingu przy SOR, montaż windy zewnętrznej dla pacjentów SOR oraz budowę ogrodzenia lądowiska dla helikopterów. Koszt realizacji projektu wyniósł 3.778.552,69 zł, z czego 2.860.189,17 zł pochodzi z dotacji unijnej;
- poprzez przygotowanie pomieszczenia dla nowej serwerowni rozpoczęcie realizacji projektu partnerskiego pn. „Informatyzacja Placówek Medycznych Województwa Świętokrzyskiego”. Głównym celem projektu jest wdrożenie Elektronicznej Dokumentacji Medycznej w podmiotach leczniczych uczestniczących w projekcie, zgodnie z wymaganiami ustawy z dnia 28 kwietnia 2011 r. o systemie informacji w ochronie zdrowia. Realizacja projektu w partnerstwie pozwoli na zastosowanie optymalnych rozwiązań technologicznych i organizacyjnych, zapewniających zgodność z wymogami prawnymi oraz wytycznymi Centrum Systemów Informacyjnych Ochrony Zdrowia - instytucji państwowej, której zadaniem jest budowa oraz wspieranie i monitorowanie procesów budowy systemów informacyjnych w ochronie zdrowia. Partnerem wiodącym w projekcie, na mocy zawartego Porozumienia o partnerstwie, zostało ustanowione Województwo Świętokrzyskie. W ramach tego porozumienia ZOZ w Końskich będzie mógł zrealizować projekt pozwalający na modernizację i rozbudowę systemu informatycznego o wartości 3.090.916,99 zł. 85% tej kwoty pokryte zostanie ze środków RPO WŚ;
- zakup dla potrzeb Pracowni Endoskopii Diagnostycznej i Zabiegowej w Oddziale Gastroenterologicznym dwóch videogastroskopów i jednego videokolonoskopu za kwotę 257040,00 zł. Zakup ten został dofinansowany w kwocie 200 tys. zł przez Burmistrza Miasta i Gminy Końskie.

W roku 2018 w koneckim Zespole Opieki Zdrowotnej leczonych było w sumie 23967 pacjentów, co w porównaniu do roku 2017 dało niewielki ale jednak wzrost na poziomie około 7 procent. Liczba zabiegów wykonanych w Przychodni Kompleksowej

Rehabilitacji i Fizykoterapii w porównaniu do roku 2017 z 202063 świadczeń wzrosła do 238801 w roku 2018, czyli o ponad 18 procent. Niewielki, wręcz symboliczny spadek zanotowano natomiast w ilości przeprowadzonych dializ, liczbie porad w szpitalnym oddziale ratunkowym, liczbie badań rentgenodiagnostycznych oraz liczbie porad udzielonych w poradniach specjalistycznych. Generalnie jednak, liczba świadczeń zdrowotnych wykonanych w koneckim Zespole Opieki Zdrowotnej w roku ubiegłym utrzymywała się na wysokim poziomie ilościowym i jakościowym, podobnie jak w latach poprzedzających.

Na koniec 2018 roku konecki Zespół Opieki Zdrowotnej dysponował w sumie na wszystkich oddziałach 466 łóżkami, co w porównaniu do roku 2017 dało spadek ilościowy o 90 łóżek. Należy jednak podkreślić, że fizyczny spadek ilości łóżek szpitalnych nie miał znaczącego wpływu na ilość i jakość udzielanych w szpitalu świadczeń. Odnotowany spadek ilości łóżek, wynikał natomiast głównie z przeprowadzonej na poziomie szpitalnym, wnikliwej analizy wykorzystania sprzętu szpitalnego, jak również związanych z tym norm zatrudnienia personelu pielęgniarskiego.

Wysoką jakość świadczeń potwierdzają także coroczne wysokie notowania w prowadzonym przez Rzeczpospolitą rankingu "Bezpieczny Szpital" (24 miejsce). Bardzo istotne znaczenie dla pacjentów leczonych w ZOZ w Końskich ma to, że istnieje możliwość kompleksowego diagnozowania pacjenta oraz dostęp do lekarzy specjalistów, często niedostępnych w innych ZOZ-ach. Dążenie ZOZ do jak najlepszego zaspokojenia potrzeb pacjentów, zapewnienie dostępu do nowoczesnych technologii medycznych, poprawa warunków lokalowych realizacji usług przekłada się na coraz lepsze opinie pacjentów o poziomie usług w ZOZ. Z każdym rokiem leczy się w nim coraz więcej pacjentów, rośnie również odsetek leczonych z innych regionów województwa i kraju.

Zespół Opieki Zdrowotnej w Końskich w minionym roku właściwie i odpowiedzialnie dbał o zapewnienie opieki zdrowotnej pacjentów nie tylko z terenu powiatu koneckiego, ale także województwa świętokrzyskiego. Widać to na przykładzie zakupionego sprzętu specjalistycznego, m.in.: dwóch videogastroskopów i jednego videokolonoskopu, jak też remontów usprawniających w. w. placówkę zdrowia. Niestety należy stwierdzić, że za pacjentem nie idą odpowiednie środki finansowe z Narodowego Funduszu Zdrowia. Przyczyniłoby się to do znacznych udogodnień i zaspokojenia potrzeb służby zdrowia naszego powiatu.

III. POMOC SPOŁECZNA

Powiat Konecki realizował pilotażowy program pod nazwą "Aktywny samorząd" w 2018 roku, finansowany ze środków Państwowego Funduszu Rehabilitacji Osób Niepełnosprawnych.

Powiat Konecki w ramach umowy dotyczącej pilotażowego programu „Aktywny samorząd”, otrzymał łączną kwotę środków przyznanych przez PFRON w 2018 roku 296 491,41 zł, z czego na Moduł I - 64 534,00 zł, Moduł II - 215 043,00 zł, oraz na koszty związane z obsługą realizacji programu - 16 914,41 zł.

W ramach Modułu I zawarto 19 umów, natomiast w ramach Modułu II - 82 umowy. Przekazane środki finansowane pozwoliły przyznać dofinansowanie dla 73 osób.

W ramach Modułu I – likwidacja barier utrudniających aktywizację społeczną i zawodową, w tym:

a) Obszar A – likwidacja bariery transportowej:

- Zadanie 1: pomoc w zakupie i montażu oprzyrządowania do posiadanego samochodu -2 osoby,

- Zadanie 2: pomoc w uzyskaniu prawa jazdy kategorii B - 2 osoby,
- b) Obszar B – likwidacja barier w dostępie do uczestniczenia w społeczeństwie informacyjnym:
- Zadanie 1: pomoc w zakupie sprzętu elektronicznego lub jego elementów oraz oprogramowania - 6 osób,
- c) Obszar C – likwidacja barier w poruszaniu się:
- Zadanie 2: pomoc w utrzymaniu sprawności technicznej posiadanego wózka inwalidzkiego o napędzie elektrycznym - 5 osób,
- d) Obszar D – pomoc w utrzymaniu aktywności zawodowej poprzez zapewnienie opieki dla osoby zależnej - 4 osoby,

W ramach Modułu I łącznie skorzystało 18 osób, wypłacono dofinansowanie w kwocie 63 989 zł.

W ramach Modułu II ze wsparcia skorzystało 55 osób, wypłacono dofinansowanie w kwocie 215 043 zł.

Otrzymane dofinansowanie wykorzystano w 99,71%.

Pomoc społeczna każdego roku wymaga coraz większych nakładów finansowych, należy nadmienić, że przybywa w społeczeństwie osób w podeszłym wieku, a co za tym idzie placówki wspomagające takie działania przeznaczają większą pulę swoich funduszy na poszczególne cele. Środki PFRON – u zostały niemalże w 100% spożytkowane zgodnie z realizowanymi programami.

IV. OŚWIATA

ZESPÓŁ SZKÓŁ PONADGIMNAZJALNYCH NR 1 W KOŃSKICH

1. **„Szkoła zawodowa to gwarancja sukcesu”** – celem głównym projektu było zwiększenie kompetencji w zakresie języków obcych, matematyki i przedmiotów zawodowych. Zakres wsparcia obejmował: warsztaty z języka angielskiego i niemieckiego, matematyki, warsztaty zawodowe przygotowujące do egzaminu potwierdzającego kwalifikacje w zawodzie: technik informatyk, technik urządzeń i systemów energetyki odnawialnej, technik pojazdów samochodowych, technik elektryk, technik architektury krajobrazu, doradztwo zawodowe, kursy zawodowe: Eksploatacja urządzeń, instalacja sieci elektroenergetycznych do 1 kV (SEP), Wizaż/stylista, Kurs prawa jazdy kategorii B. Dodatkowe kompetencje zawodowe zdobyli uczniowie podczas płatnych staży. Baza dydaktyczna szkoły została wzbogacona o nowoczesną pracownię informatyczną oraz sprzęt i pomoce dydaktyczne do pracowni kształcenia teoretycznego i praktycznego.

Wartość projektu wynosi **594 868,75 zł**, w tym **kwota dofinansowania 564 868,75 zł**. Projekt współfinansowany ze środków Unii Europejskiej w ramach Europejskiego Funduszu Społecznego z Regionalnego Programu Operacyjnego Województwa Świętokrzyskiego na lata 2014-2020, Osi priorytetowej: Rozwój edukacji i aktywne społeczeństwo, Działania: Rozwój i wysoka jakość szkolnictwa zawodowego i kształcenia ustawicznego, Poddziałania: Podniesienie jakości kształcenia zawodowego oraz wsparcie na rzecz tworzenia i rozwoju CKZiU.

2. **„Mechanik” szkołą przyszłości** - celem głównym projektu jest podniesienie wiedzy i umiejętności w zakresie kompetencji kluczowych niezbędnych w kontekście przyszłego zatrudnienia. Projekt obejmuje działania: doposażenie pracowni kształcenia zawodowego, podniesienie kompetencji kluczowych uczniów (matematyczne, naukowo – techniczne), szkolenia dla uczniów: spawanie metodą MIG/MAG, szkolenie diagnostyczne, kursy

szkoleniowe dla uczniów: kurs prawo jazdy kat. B, kurs wózków jezdniowych, praktyki i staże zawodowe dla uczniów.

Wartość projektu wynosi **495 350,00 zł**, w tym **kwota dofinansowania 469 350,00 zł**.

Projekt współfinansowany ze środków Unii Europejskiej w ramach Europejskiego Funduszu Społecznego z Regionalnego Programu Operacyjnego Województwa Świętokrzyskiego na lata 2014-2020, Osi priorytetowej: Rozwój edukacji i aktywne społeczeństwo, Działania: Rozwój i wysoka jakość szkolnictwa zawodowego i kształcenia ustawicznego, Poddziałania: Podniesienie jakości kształcenia zawodowego oraz wsparcie na rzecz tworzenia i rozwoju CKZiU.

3. „Model kształcenia dualnego w Zespole Szkół Ponadgimnazjalnych Nr 1 w Końskich” - w projekcie biorą udział uczniowie klasy o kierunku technik elektryk oraz technik urządzeń i systemów energetyki odnawialnej. Projekt obejmuje następujące działania: realizacja kształcenia dualnego – przedmioty kształcenia praktycznego realizowane są u pracodawców, szkolenia/kursy dla uczniów: uprawnienia elektryczne SEP do 1kV, kurs prawo jazdy kat B, szkolenia/kursy dla nauczycieli: uprawnienia elektryczne SEP do 1kV, szkolenie F-gazy, kurs lutowaczy gazowych, wyjazdy studyjne do elektrowni.

Wartość projektu wynosi **287 268,00 zł**.

Projekt grantowy pn.: „Innowacyjna edukacja – nowe możliwości zawodowe” w ramach Programu Operacyjnego Wiedza Edukacja Rozwój 2014-2020, Oś priorytetowa IV Innowacje społeczne i współpraca międzynarodowa, Działanie 4.1 Innowacje społeczne.

4. „Nowoczesna Szkoła Zawodowa – Nowoczesny region” - pierwszy w obecnej perspektywie 2014-2020 projekt dotyczący szkolnictwa zawodowego w ramach którego 11 uczniów z kierunku technik urządzeń i systemów energetyki odnawialnej wzięło udział w płatnych stażach zawodowych, które miały na celu pogłębienie i doskonalenie umiejętności praktycznych, a w szczególności zdobycie umiejętności praktycznego zastosowania nabytych w szkole wiadomości teoretycznych.

Działania w ramach projektu obejmują: Blended e-learningowy kurs doradztwa zawodowego, Warsztaty kompetencji informatycznych i naukowo-technicznych, Kurs z języka obcego w zakresie tematyki zawodowej, Warsztaty dotyczące nowoczesnych rozwiązań w branżach zgodnych z inteligentnymi specjalizacjami regionu, Warsztaty z elementami kształcenia dualnego z udziałem przedsiębiorców, Praktyki dla nauczycieli i instruktorów kształcenia zawodowego, Warsztaty branżowe dla nauczycieli i instruktorów, Wizyty studyjne dotyczące kształcenia dualnego.

5. „Masz staż” - działania w ramach projektu: dodatkowe zajęcia z matematyki, dodatkowe zajęcia z j. angielskiego, 10 dniowy obóz językowy, kurs kompetencji społeczno-przedsiębiorczych, dodatkowe zajęcia zwiększające kompetencje informatyczne, kurs kompetencji informatycznych (warsztaty w siedzibie WSEPiNM w Kielchach), staże u pracodawców: dla wszystkich uczestników projektu stypendium stażowe zwrot kosztów dojazdu do pracodawcy.

6. „Zdrowo i aktywnie? Jesteśmy na TAK!” - pod takim tytułem realizowany jest projekt wymiany uczniów naszej szkoły z młodzieżą z niemieckiego klubu sportowego SV Kali Wolmirstedt.

7. Międzynarodowy Obóz Młodzieżowy w Schierke w Niemczech - Spotkania uczniów wraz z opiekunami w Międzynarodowym Obozie Młodzieżowym w Schierke w Niemczech z udziałem młodzieży z Niemiec, Czech, Rumunii, Litwy, Łotwy i Węgier. Są to coroczne spotkania młodzieży w ramach Fundacji Polsko-Niemieckie Pojednanie.

ZESPÓŁ SZKÓŁ PONADGIMNAZJALNYCH NR 2 W KOŃSKICH

1. Projekt „**Mobilność i doświadczenie kluczem do sukcesu na europejskim rynku pracy**” nr 2017-1-PL01-KA102-035923 współfinansowany ze środków Europejskiego Funduszu Społecznego jest realizowany ze środków Programu Operacyjnego Wiedza Edukacja Rozwój 2014 – 2020 (PO WER) na zasadach Programu Erasmus+ sektor Kształcenie i szkolenia zawodowe w ramach projektu „Ponadnarodowa mobilność uczniów i absolwentów oraz kadry kształcenia zawodowego”. Instytucją partnerską było Międzykulturowe Stowarzyszenie MobilityFriends, Barcelos w Portugalii. Projekt skierowany był do 16 osób kształcących się w klasach II i III na kierunkach: kucharz, fryzjer, mechanik pojazdów samochodowych. Uczniowie odbyli staże zawodowe w Portugalii, w terminie od 11.02.2018r. do 24.02.2018r. Przed okresem zagranicznej mobilności, uczestnicy projektu wzięli udział w przygotowaniu kulturowo – językowo – pedagogicznym. Działania te obejmowały: zajęcia kulturowe, zajęcia językowe z zakresu angielskiego słownictwa zawodowego branżowego i z podstaw języka portugalskiego oraz warsztaty z pedagogiem szkolnym. Całkowity czas realizacji projektu: od 1.08.2017r. do 31.07.2018r. – łącznie 12 miesięcy.

Realizacja ww. projektu przyniosła podniesienie kwalifikacji zawodowych uczniów, kształcących się na kierunkach: kucharz, fryzjer i mechanik pojazdów samochodowych. Uczestnicy projektu otrzymali Certyfikaty Europass Mobilność oraz Certyfikaty w jęz. angielskim potwierdzające udział w projekcie, nadające zdobytym kwalifikacjom wymiar europejski.

Wartość projektu: **28 768,00 €**. Projekt jest finansowany ze środków Europejskiego Funduszu Społecznego w **94,29%**, oraz ze środków krajowych w **5,71%**.

ZESPÓŁ SZKÓŁ PONADGIMNAZJALNYCH NR 3 W KOŃSKICH

1. „**Zagraniczny staż perspektywą na lepsze jutro**” – projekt realizowany był w okresie 01.12.2016 – 30.04.2018, sfinansowany został przez Unię Europejską, w 100% ze środków Europejskiego Funduszu Społecznego Programu Operacyjnego Wiedza Edukacja Rozwój (PO WER), w ramach projektu „Straże zagraniczne dla uczniów i absolwentów szkół zawodowych oraz mobilność kadry kształcenia zawodowego”. Dofinansowanie projektu wynosiło 301 506,95 zł. W projekcie wzięło udział 30 uczniów kształcących się w zawodach: technik ekonomista, technik handlowiec, technik żywienia i usług gastronomicznych, technik hotelarstwa. Młodzież wyjeżdżała na 4 – tygodniowe staże do Schkeuditz koło Lipska w Niemczech. Przed wyjazdem uczniowie uczestniczyli w zajęciach językowych, kulturowych i pedagogicznych .
2. „**Europejski staż zawodowy moją szansą na sukces**” – projekt realizowany w okresie 01.10.2017 – 30.06.2019, finansowany przez Unię Europejską , w 100% ze środków Europejskiego Funduszu Społecznego Programu Operacyjnego Wiedza Edukacja Rozwój (PO WER), w ramach projektu „Ponadnarodowa mobilność uczniów i absolwentów oraz kadry kształcenia zawodowego”. Dofinansowanie projektu wynosi 456 540,68 zł. W projekcie bierze udział 40 uczniów kształcących się w zawodach: technik ekonomista, technik informatyk, technik żywienia i usług gastronomicznych. Młodzież wyjeżdża na 4 – tygodniowe staże do Bolonii we Włoszech. Przed wyjazdem uczniowie uczestniczą w zajęciach językowych, kulturowych i pedagogicznych przygotowujących do wyjazdu.

3. **„Staż – dobry start”** – realizowany w naszej szkole w okresie 01.09.2017 – 31.08.2019 we współpracy z Wyższą Szkołą Ekonomii, Prawa i Nauk Medycznych im. prof. Edwarda Lipińskiego w Kielcach. Projekt jest współfinansowany przez Unię Europejską w ramach Europejskiego Funduszu Społecznego. W projekcie bierze udział 60 uczniów, którzy uczestniczą w dodatkowych zajęciach z języka angielskiego, matematyki i w kursie kompetencji cyfrowych. Ponadto młodzież odbywa staże u pracodawców.
4. **„Świętokrzyscy hotelarze na rynku pracy – kontynuacja”** – projekt realizowany w czasie 01.11.2017 – 31.10.2019. w ramach projektu młodzież naszej szkoły bierze udział w kursach: barman, kelner – barista, obsługa służy pięter, kurs recepcjonisty, obsługa gości targowo – kongresowych, obsługa turystyki prozdrowotnej, doradztwo zawodowe, jak również dodatkowo będą odbywać staże u pracodawców. Docelowo w projekcie udział weźmie 50 uczniów oraz 5 nauczycieli uczestniczących w ramach projektu w studiach podyplomowych „Organizacja i zarządzanie w hotelarstwie, gastronomii i turystyce”.

ZESPÓŁ SZKÓŁ PONADGIMNAZJALNYCH IM. STANISŁAWA STASZICA W STĄPORKOWIE

1. Projekt **„Przez mobilność do kariery”** w ramach Programu Erasmus+. W ramach projektu grupa 25 uczniów kształcących się w zawodach technik informatyk – 11 uczniów, technik handlowiec – 9 uczniów i technik logistyk – 5 uczniów odbędą zagraniczne praktyki zawodowe we Włoszech w Bolonii. Uczniowie zostaną przygotowani do odbycia mobilności poprzez doposażenie w niezbędne materiały oraz udział w kursach języka włoskiego, poznania kultury Włoch i pedagogicznych przygotowujących do odbycia mobilności.
Wartość projektu: **64.531,00 €**.
2. Projekt **„Nowa jakość kształcenia efektem zatrudnienia”** - prowadzony dla uczniów naszej szkoły przez Krajowe Stowarzyszenie Wspierania Przedsiębiorczości w Końskich. Projekt realizowało 40 uczniów z klasy I, II, III Technikum kształcących się w zawodzie: technik informatyk, technik logistyk i technik handlowiec.
Działania w ramach projektu obejmowały:
 - dodatkowe zajęcia z języka angielskiego i matematyki,
 - szkolenia zawodowe potwierdzone certyfikatami,
 - płatne staże zawodowe,
 - wzbogacenie bazy szkoły w pracownię komputerową i pracownię sprzedaży.
3. Realizowano i zakończono trzyletni Projekt **„Nowoczesna Szkoła Zawodowa – Nowoczesny Region”** ze środków EFS – u w ramach Regionalnego Programu Operacyjnego Województwa Świętokrzyskiego.
Projekt realizowało 20 uczniów kształcących się w zawodzie technik informatyk oraz dwóch nauczycieli.
Projekt obejmował:
 - warsztaty kompetencji matematycznych, przedsiębiorczości, informatycznych i naukowo – technicznych,
 - staże zawodowe u pracodawców,
 - specjalistyczne kursy zawodowe,
 - zagraniczne wizyty studyjne uczniów i nauczycieli.

II LICEUM OGÓLNOKSZTAŁCĄCE IM. MARII SKŁODOWSKIEJ – CURIE W KOŃSKICH

1. Projekt „**MIGRATION MATTERS**” (**MIGRACJE**) uzyskał dofinansowanie w kwocie **22 355,00 €**. Celem projektu pn. „**Migracje**” jest debata na temat historycznego znaczenia ruchów migracyjnych oraz wpływu migracji na rozwój Europy pod względem gospodarczym, społecznym i kulturowym. Projekt obejmuje wyjazdy dla 7 uczniów i 5 nauczycieli do ośmiu krajów partnerskich: Niemcy, Grecja, Litwa, Włochy, Portugalia, Chorwacja, Hiszpania, Francja.
2. Projekt „**PATHS OF EUROPE**” (**SZLAKI EUROPY**) uzyskał dofinansowanie kwocie **26 690,00 €**. Celem projektu jest wymiana doświadczeń związanych z propagowaniem aktywnej turystyki, promocją zdrowia i aktywnego trybu życia, poznanie, wykorzystanie i promocja lokalnej bazy przyrodniczej i turystycznej, znalezienie wspólnych elementów łączących kraje partnerskie w zakresie kultury, historii, turystyki, umożliwienie uczniom pracy w środowisku CLIL.
3. Projekt pn. „**CLIL przyszłością nauczania**” w ramach Programu Erasmus + akcja K1 – „**Mobilność kadry edukacji szkolnej**” uzyskał dofinansowanie w kwocie **13 215,00 €**. Celem projektu jest przygotowanie kadry do wdrażania dwujęzyczności w II LO w Końskich, co będzie stanowiło przepustkę do wykorzystywania nowoczesnego nauczania. Strategicznym celem jest podniesienie kompetencji kadry szkoły oraz poszerzenie warsztatu pracy nauczycieli w aspekcie dwujęzyczności.
4. Projekt Europejski Fundusz Społeczny, Program Operacyjny Wiedza Edukacja Rozwój (PO WER) pod nazwą „**Let's CLIL! Uczmy w podejściu CLIL**” w ramach projektu „**Ponadnarodowa mobilność kadry edukacji szkolnej**” uzyskał dofinansowanie w kwocie **80 238,00 zł**. Głównym celem projektu jest zdobycie i poszerzenie umiejętności oraz wiedzy niezbędnych do kontynuowania wdrażania dwujęzyczności w organizacji.

SPECJALNY OŚRODEK SZKOLNO-WYCHOWAWCZY W BARYCZY

1. Projekt „**Wsparcie kształcenia zawodowego w Specjalnym Ośrodku Szkolno-Wychowawczym w Baryczy**” realizowany w ramach Regionalnego Programu Operacyjnego Województwa Świętokrzyskiego na lata 2014-2020, Oś Priorytetowa 8. Rozwój edukacji i aktywne społeczeństwo, Poddziałanie 8.5.1 Podniesienie jakości kształcenia zawodowego oraz wsparcie na rzecz tworzenia i rozwoju CKZiU, Wartość projektu **100 836,50 zł**, z czego dofinansowanie **92 696,50 zł** i wkład własny szkoły - niepieniężny stanowi 8,07 % wartości projektu tj. kwotę **8 140,00 zł**.

Ważniejsze wydarzenia oświatowe w 2018 roku:

- **Ogólnopolski Turniej Maszyn Wiatrowych** - W finale VII edycji Ogólnopolskiego Turnieju Maszyn Wiatrowych, organizowanym przez Piaseczyńską Fundację Ekologiczną uczniowie naszej szkoły zdobyli po raz trzeci I miejsce. "Mechanik" wystawił dwie drużyny. Obydwie drużyny zajęły miejsca na podium klasyfikacji generalnej. TM-3 miejsce pierwsze, zaś TM-2 trzecie. W klasyfikacji maksymalnej mocy obie drużyny okazały się bezkonkurencyjne, deklasując rywali i zajmując kolejno dwa najwyższe stopnie. W obrotach również drużyna TM-3 zajęła pierwsze, natomiast TM-2 czwarte miejsce.

W kategorii szkół ponadgimnazjalnych udział wzięło 26 drużyn, które zakwalifikowały się spośród ponad 160 zespołów z całej Polski. Zmagania turniejowe odbywały się jak zwykle

w trzech kategoriach: maksymalne obroty przy obciążonym wale turbiny, maksymalna moc i maksymalny moment napędowy. Testy przeprowadzane są na specjalnie w tym celu przygotowanym stanowisku pomiarowym.

Kwalifikacje odbyły się w ZSP nr 1 w Końskich.

- „**Talent świętokrzyski**” - tytuł otrzymali uczniowie z klasy 2 technik urządzeń i systemów energetyki odnawialnej. Uczniowie nagrodę otrzymali za zdobycie I miejsca w VI Ogólnopolskim Turnieju Maszyn Wiatrowych w Piasecznie. Polegał on na skonstruowaniu jak najlepszej turbiny, która była następnie badana na profesjonalnym stanowisku pomiarowym.

V. SPORT I TURYSTYKA

Powiat Konecki uczestniczy przy organizacji licznych przedsięwzięć o charakterze turystycznym, kulturalnym oraz sportowym na terenie powiatu koneckiego. Należy nadmienić, że corocznie wydział wspiera konecki Oddział PTTK przy organizacji „**Biegów ulicznych z okazji rocznicy Uchwalenia Konstytucji 3 Maja**”, w których uczestnikami są znani biegacze średnio i długodystansowi z całej Polski oraz kończącego sezon biegowo - marszowy „**Rajdu Niepodległości – 11 Listopada**”. W trakcie tej imprezy zawsze spotykamy piechurów m.in. ze Skarżyska – Kamiennej, Ostrowca Świętokrzyskiego, czy Opoczna.

Kontynuowano „**Akcja Końskie Biega**”, gdyż cieszy się ona wielką popularnością wśród uczniów. W imprezie bierze udział od 400 do 500 osób z terenu naszego powiatu.

Poszczególne placówki oświatowe wspierane są przy organizacji Międzyszkolnych konkursów, np. „**Przegląd Piosenki Niemieckojęzycznej**” w ZSP nr 3, czy podobny „**Przegląd Piosenki Anglojęzycznej**” w I Liceum im. KEN. Dużym zainteresowaniem ze strony uczniów i kadry nauczycielskiej cieszył się „**IX Konkurs Wiedzy o Błogostawionym Ks. Kazimierzu Sykulskim**” – patronie Powiatu Koneckiego od 2009 roku.

Warto zaznaczyć, że Powiat Konecki jest współorganizatorem „**Międzywojewódzkich Mistrzostw Młodzików, Mistrzostwa Województwa Świętokrzyskiego i Łódzkiego**”, które organizuje UKS Sprint i ŚLZA. Mistrzostwa Województwa Świętokrzyskiego w Piłce Ręcznej Szkół Ponadgimnazjalnych organizowane przez KSSPR w Końskich.

Jeżeli chodzi o sprawy dotyczące dbałości o ochronę środowiska to wydział od wielu już lat wspiera ZSP w Stąporkowie organizując „**Powiatowe Sympozjum Ekologiczne. Przegląd przyrodniczy miłośników lasów - "Skarby lasów Świętokrzyskich"** był zorganizowany przez SOSW Barycz, a Turniej Maszyn Wiatrowych przez ZSP Nr 1.

Powiat na realizację wszelkich przedsięwzięć o charakterze kulturalno – sportowo – turystycznym przeznaczył w 2018 roku kwotę **20 053,59 zł** z puli **23 500 zł**. Powiat konecki wsparł placówki oświatowe, dla których jest organem prowadzącym, w organizacji 50 imprez zgodnie z rocznym kalendarzem ww. imprez.

Sytuacja dotycząca sportu i turystyki wynika z ograniczonych środków finansowych przeznaczonych na ten cel. Budowa stadionu lekkoatletycznego z pełnym zapleczem technicznym, z pewnością przyczyniłaby się do spopularyzowania dyscyplin lekkoatletycznych w powiecie koneckim.

VI. KULTURA

W 2018 roku podpisano umowę pomiędzy Powiatem Koneckim a Biblioteką Publiczną Miasta i Gminy Końskie, której powierzono wykonywanie zadań Powiatowej Biblioteki Publicznej dla Powiatu Koneckiego.

Powiat Konecki przekazał Gminie Końskie na realizację zadań określonych środki finansowe w formie dotacji celowej na zadania bieżące w wysokości 15 000, 00 zł.

Z umowy tej wynikało, że:

- a) 10 000,00 zł zostanie przeznaczone na zakup książek i podręczników dla Biblioteki,
- b) 3 000,00 zł zostanie przeznaczone na pokrycie kosztów związanych z organizacją szkoleń, opracowanie materiałów informacyjnych, prowadzenie działalności promocyjnej oraz instruktaż.
- c) 2 000,00 zł zostanie przeznaczone na opłatę roczną za dostęp do e-booków na platformie IBUK.libra.pl.

Do zadań wymienionych w umowie należą w szczególności:

- 1) gromadzenie, opracowywanie, przechowywanie i ochrona materiałów bibliotecznych,
- 2) obsługa użytkowników, przede wszystkim udostępnianie zbiorów oraz prowadzenie działalności informacyjnej, zwłaszcza informowanie o zbiorach własnych, innych bibliotek, muzeów i ośrodków informacji naukowej, a także współdziałanie z archiwami w tym zakresie,
- 3) zaspokajanie potrzeb oświatowych, kulturalnych i informacyjnych ogółu społeczeństwa Powiatu Koneckiego oraz uczestniczenie w upowszechnianiu wiedzy i kultury,
- 4) gromadzenie, opracowywanie i udostępnianie materiałów bibliotecznych służących obsłudze potrzeb informacyjnych, edukacyjnych i samokształceniowych, zwłaszcza dotyczących wiedzy o własnym regionie oraz dokumentujących jego dorobek kulturalny, naukowy i gospodarczy,
- 5) pełnienie funkcji ośrodka informacji biblioteczno-bibliograficznej, organizowanie obiegu wypożyczeń międzybibliotecznych, opracowywanie i publikowanie bibliografii regionalnej, a także innych materiałów informacyjnych o charakterze regionalnym,
- 6) udzielanie bibliotekom pomocy instrukcyjno-metodycznej i szkoleniowej,
- 7) sprawowanie nadzoru merytorycznego w zakresie realizacji przez gminne biblioteki publiczne zadań określonych w art. 27 ust. 5 ustawy o bibliotekach,
- 8) wykonywanie zadań związanych z funkcjonowaniem ogólnokrajowej sieci bibliotecznej,
- 9) przekazywanie gminnym bibliotekom publicznym wybranych zbiorów bibliotecznych w oparciu o umowę użyczenia.

Czytelnictwo na terenie powiatu zapewnione jest poprzez współpracę z gminną Biblioteką Publiczną im. Cezarego Chlebowskiego w Końskich oraz szkolne biblioteki poszczególnych placówek oświatowych. Jednakże w chwili obecnej należy podkreślić znaczenie medium internetowego, które przyczynia się do spadku zainteresowania „zwykłą książką i czasopismem”. Skutkiem tego społeczeństwo zwłaszcza wieku szkolnego i średniego coraz rzadziej sięga po lekturę w formie broszury, chętniej wybiera e - booki na platformie IBUK.libra.pl.

Wnioski ogólne wynikające z działań w 2018 roku w obszarze sfery społecznej:

Rodziny z powiatu koneckiego, podobnie jak europejskie, przechodzą całkowite przeobrażenie:

- od kilku dziesięcioleci obserwuje się spadek dzietności poniżej progu zastępowalności pokoleń,
- przesuwanie się wieku urodzenia pierwszego dziecka,
- wzrost wskaźnika separacji,
- odsetka rodzin niepełnych i rodzin bez stałych dochodów,
- wzrost długości życia,

- wzrost liczby niesamodzielnych osób starszych.

Proces tworzenia, rozwoju i rozwiązywania rodzin, a w ich wyniku dzietność — pozostaje trwale na poziomie znacznie poniżej prostej zastępowalności pokoleń. Zmniejsza się skłonność do tworzenia rodzin, a decyzje o zawarciu związku małżeńskiego i urodzeniu dziecka podejmowane są w późniejszym wieku. Coraz popularniejsze są związki nieformalne, a małżeństwo stosunkowo często jest rozwiązywane poprzez rozwód. Spadek liczby ludności, spowodowany jest także mentalnością antynatalistyczną. Popularyzowany przez globalne polityki «zdrowia reprodukcyjnego», determinuje sytuację, w której nie jest już zapewniona zastępowalność pokoleń, ale z czasem grozi doprowadzeniem do zubożenia gospodarczego. Zespół Opieki Zdrowotnej w Końskich w minionym roku właściwie i odpowiedzialnie dbał o zapewnienie opieki zdrowotnej pacjentów nie tylko z terenu powiatu koneckiego, ale także województwa świętokrzyskiego. Widać to na przykładzie zakupionego sprzętu specjalistycznego, m.in.: videogastroskopów i videokolonoskopu, jak też remontów usprawniających ww. placówkę zdrowia. Należy stwierdzić, że za pacjentem nie idą odpowiednie środki finansowe z Narodowego Funduszu Zdrowia. Przyczyniłoby się to do znacznych udogodnień i zaspokojenia potrzeb służby zdrowia naszego powiatu.

Pomoc społeczna każdego roku wymaga coraz większych nakładów finansowych, należy nadmienić, że przybywa w społeczeństwie osób w podeszłym wieku, a co za tym idzie placówki wspomagające takie działania przeznaczają większą pulę swoich funduszy na poszczególne cele. Środki PFRON – u zostały niemalże w 100% spożytkowane zgodnie z realizowanymi programami.

Placówki oświatowe podległe organowi prowadzącemu jakim jest Powiat Konecki w minionym roku właściwie wypełniały swoją funkcję. W 2018 roku realizowały wiele programów i projektów przyczyniając się do poprawy ich funkcjonowania, m.in.:

- „Szkoła Zawodowa to gwarancja sukcesu”,
- „Mechanik” szkołą przyszłości,
- „Model kształcenia dualnego w Zespole Szkół Ponadgimnazjalnych Nr 1 w Końskich”,
- „Nowoczesna Szkoła Zawodowa – Nowoczesny region”,
- „Masz staż”,
- „Zdrowo i aktywnie? Jesteśmy na TAK!”,
- „Mobilność i doświadczenie kluczem do sukcesu na europejskim rynku pracy”,
- „Zagraniczny staż perspektywą na lepsze jutro”,
- „Europejski staż zawodowy moją szansą na sukces”,
- „Staż – dobry start”,
- „Świętokrzyscy hotelarze na rynku pracy – kontynuacja”,
- „Przez mobilność do kariery”,
- „Nowa jakość kształcenia efektem zatrudnienia”,
- „MIGRATION MATTERS” (MIGRACJE),
- „PATHS OF EUROPE” (SZLAKI EUROPY),
- „CLIL przyszłością nauczania”,
- „Let’s CLIL! Uczmy w podejściu CLIL”,
- „Wsparcie kształcenia zawodowego w Specjalnym Ośrodku Szkolno-Wychowawczym w Baryczy”.

Należy nadmienić, że od kilku lat utrzymuje się u nas ujemne tempo przyrostu naturalnego. Wynika to niestety z zależności, że im później posiada się pierwsze dziecko, tym prawdopodobieństwo posiadania kolejnych dzieci maleje.

Zmniejsza się obecnie liczba placówek, która wynika z reorganizacji systemu oświatowego – wygaszane są trzyletnie gimnazja, zastąpione 8 – letnią szkołą podstawową. Polepszenie sytuacji w oświacie na naszym terenie może być widoczne dopiero w następnych latach. W chwili obecnej należy podkreślić znaczenie medium internetowego, które przyczynia się do spadku zainteresowania „zwykłą książką i czasopismem”. Skutkiem tego społeczeństwo zwłaszcza wieku szkolnego i średniego coraz rzadziej sięga po lekturę w formie broszury, chętniej wybiera e - booki na platformie IBUK.libra.pl.

SYSTEM WSKAŹNIKÓW MONITOROWANIA STRATEGII za 2018 rok

SFERA SPOŁECZNA

1. Cel strategiczny: Poprawa warunków i jakości życia mieszkańców powiatu koneckiego.		Wskaźnik	miara
Cele operacyjne:	Zadania/działania		
1. Tworzenie infrastruktury dla funkcjonowania społeczeństwa informacyjnego.	- tworzenie standaryzowanych usług publicznych w oparciu o nowe technologie;	1. Liczba udostępnionych e-usług przez starostwo powiatowe oraz urzędy gmin z obszaru powiatu 2. Liczba pacjentów objętych pilotażowymi projektami z zakresu e-medycyny	14 szt. 0 osoba
	- upowszechnienie i tani dostęp do zasobów Internetu;	1. Liczba osób przypadających na jeden komputer w szkołach i placówkach oświatowych 2. % jednostek organizacyjnych powiatu podłączonych do szerokopasmowego Internetu	6,26 os. 79 %
	- wykorzystanie technik informatycznych i nowych technologii dla usprawnienia funkcjonowania placówek infrastruktury społecznej;	Liczba uczniów objętych pilotażowymi projektami z wykorzystaniem nowoczesnych technik wspomagających edukację	152 os.

<p>3. Rozwój bazy sportowej, rekreacyjnej oraz placówek czasu wolnego.</p>	<ul style="list-style-type: none"> - inicjowanie powstawania nowych oraz rozwój działalności klubów i stowarzyszeń sportowych; wprowadzenia rozwiązań - organizowanie imprez sportowo-rekreacyjnych o zasięgu regionalnym, krajowym i międzynarodowym; - utrzymanie rezerw terenowych pod realizację nowych obiektów i urządzeń sportowych oraz ochrona ich przed przeznaczaniem na inne cele; - opracowanie i wdrożenie jednolitego programu bazy dla kultury fizycznej, polegającego na powstrzymaniu postępującego niszczenia istniejących obiektów poprzez pozyskiwanie środków na utrzymanie i remonty tych placówek, oraz realizację nowych, niezbędnych inwestycji, a także lepszą koordynację wykorzystania środków; - wprowadzenie rozwiązań systemowych w finansowaniu różnych stowarzyszeń i klubów sportowych; 	<p>1. Liczba nowo powstałych klubów i stowarzyszeń sportowych</p> <p>2. Liczba osób zaangażowanych w działalność klubów sportowych</p> <p>Liczba zorganizowanych imprez sportowo-rekreacyjnych o zasięgu regionalnym, krajowym i międzynarodowym</p>	<p>1 szt.</p> <p>niemierzalna</p> <p>20 imprez</p> <p>nie opracowano</p> <p>nie wprowadzono</p>
<p>4. Wzmocnienie bazy oświatowej i szkoleniowej umożliwiającej dostęp do</p>	<ul style="list-style-type: none"> - budowa nowych, rozbudowa, przebudowa obiektów oświatowych i szkoleniowych; 	<p>1. Liczba obiektów oświatowych i szkoleniowych, które zostały wybudowane i rozbudowane, przebudowane,</p>	<p>1 szt.</p>

<p>wykształcenia i zwiększenia kwalifikacji.</p>		<p>2. Liczba osób korzystających obiektów oświatowych i szkoleniowych, które zostały wybudowane i rozbudowane, przebudowane, 80 osób</p>	
<p>5. Rozwój infrastruktury ochrony zdrowia.</p>	<ul style="list-style-type: none"> - inwestycje w infrastrukturę techniczną i sanitarną w instytucjach edukacyjnych; - przebudowa, modernizacja obiektów związanych z infrastrukturą ochrony zdrowia; - dostosowanie obiektów do potrzeb pacjentów; wyposażenie ośrodków służby zdrowia w niezbędny sprzęt; - zwiększanie dostępności do informacji i poradnictwa; - zwiększenie dostępności do usług placówek leczniczych, w tym specjalistycznych; 	<p>Wysokość środków finansowych przeznaczanych na infrastrukturę techniczną i sanitarną w instytucjach edukacyjnych</p> <p>217 441,70 zł</p>	
<p>6. Wyrównanie poziomu infrastruktury społecznej pomiędzy obszarami miejskimi i wiejskimi.</p>	<ul style="list-style-type: none"> - przebudowa, modernizacja obiektów związanych z infrastrukturą ochrony zdrowia; - dostosowanie obiektów do potrzeb pacjentów; wyposażenie ośrodków służby zdrowia w niezbędny sprzęt; - zwiększanie dostępności do informacji i poradnictwa; - zwiększenie dostępności do usług placówek leczniczych, w tym specjalistycznych; - działania wspierające lokalną przedsiębiorczość; 	<p>Wskaźnik nie opisany w strategii</p> <p>0</p> <p>Wskaźnik nie opisany w strategii</p> <p>0</p> <p>Ilość świadczeń w lecznictwie otwartym (liczba porad)</p> <p>139 572 osób</p> <p>Liczba łóżek w lecznictwie szpitalnym</p> <p>376 szt.</p> <p>1. Liczba osób, które otrzymały bezzwrotne środki na podjęcie działalności gospodarczej</p> <p>100 osób</p> <p>2. Wysokość środków finansowych przeznaczanych na podjęcie działalności gospodarczej</p> <p>2.220.455 zł</p>	

<p>- pozyskanie funduszy ze środków EFS na aktywizację lokalnego rynku pracy oraz wspieranie osób zagrożonych wykluczeniem społecznym;</p>	<p>1. Liczba osób aktywizowanych w ramach środków EFS, w tym osoby niepełnosprawne oraz osoby z obszarów wiejskich, niskow kwalifikowane, długotrwale bezrobotne.</p> <p>2. Wysokość środków finansowych w ramach EFS</p>	<p>POWER 2.288.080 zł – 557 osób</p> <p>RPO 2.513.386 zł – 325 osób</p> <p>Bądź sobie szefem 16.356.139 zł – 45 osób</p> <p>Akcja Aktywizacja 293.863 zł – 36 osób</p>
<p>- tworzenie warunków sprzyjających rozwojowi społecznemu i zawodowemu mieszkańców powiatu;</p>	<p>1. Liczba organizacji (w tym przedsiębiorstw, pracodawców), którzy otrzymali wsparcie finansowe w ramach zatrudnienia subsydiowanego</p> <p>2. Wysokość środków finansowych przeznaczanych na wsparcie finansowe w ramach zatrudnienia subsydiowanego</p>	<p>200 szt.</p> <p>4.297.012 zł</p>
<p>- wspieranie rozwoju organizacji pozarządowych;</p>	<p>1. Liczba organizacji pozarządowych, którym udzielono wsparcia finansowego</p> <p>2. Wysokość środków finansowych przeznaczonych na</p>	<p>16 szt.</p>

	<p>- aktywizowanie mieszkańców w celu podejmowania inicjatyw i wyzwań w zakresie gospodarczym, społecznym i zawodowym;</p>	<p>wspieranie rozwoju organizacji pozarządowych 3. Uczestnictwo mieszkańców w organizacjach – pozarządowych – fundacjach, stowarzyszeniach i organizacjach społecznych (udział na 100 mieszkańców)</p>	<p>1 885 641,60 zł</p> <p>około 385 os.</p>
	<p>- aktywizowanie mieszkańców w celu podejmowania inicjatyw i wyzwań w zakresie gospodarczym, społecznym i zawodowym;</p>	<p>1. Stopa bezrobocia w powiecie, jako % stopy bezrobocia w województwie 2. Liczba osób bezrobotnych zarejestrowanych w PUP 3. Liczba osób aktywizowanych w ramach wszystkich form wsparcia 4. Liczba osób bezrobotnych uczestniczących w szkoleniu/kształceniu lub uzyskujących kwalifikacje 5. Liczba zrealizowanych programów i projektów oraz liczba osób biorących w nich udział</p>	<p>11,5 %</p> <p>3405 osób</p> <p>2357 osób</p> <p>77 osób</p>

			<p>RPO (poza konkursowy) 1 – 325 osób</p> <p>POWER (poza konkursowy) 1 – 557 osób</p> <p>Akcja Aktywizacja (konkursowy) 1 – 36 osób</p> <p>Bądź sobie szefem (konkursowy) 1 – 45 osób</p> <p>Program regionalny 50+</p> <p>1 – 79 osób</p> <p>Program aktywizacji zawodowej bezrobotnych z rezerwy FP 9 – 413 osób</p>
--	--	--	--

	<p>- umożliwienie osobom niepełnosprawnym podnoszenia poziomu wykształcenia, zdobywania kwalifikacji i rozwoju zawodowego, w tym: tworzenie warunków umożliwiających osobom niepełnosprawnym uzyskanie wykształcenia na poziomie średnim lub wyższym;</p>	<p>1. Liczba osób korzystających z dofinansowania w zakresie podnoszenia poziomu wykształcenia</p> <p>2. Wysokość środków przeznaczonych na umożliwienie osobom niepełnosprawnym podnoszenia poziomu wykształcenia, zdobywania kwalifikacji i rozwoju zawodowego, w tym: tworzenie warunków umożliwiających osobom niepełnosprawnym uzyskanie wykształcenia na poziomie średnim lub wyższym</p> <p>3. Liczba osób niepełnosprawnych uczestniczących w ramach poszczególnych form aktywizacji zawodowej</p> <p>4. Wysokość środków przeznaczonych dla osób niepełnosprawnych poszczególnych form aktywizacji zawodowej</p>	<p>Nowa forma dla osób do 30 r.ż. (150f ustawy)</p> <p>1 – 159 osób</p> <p>55 osób</p> <p>215 043,00 zł</p>
--	---	---	--

		8 osób (w tym 3 osoby z PFRON)
<p>20 550,00 zł (w tym 4 516,00 zł PFRON)</p>	<p>8 szt.</p>	<p>20 550,00 zł (w tym 4 516,00 zł PFRON)</p>
<p>- wspieranie ośrodków pomocy społecznej w tworzeniu systemu profilaktyki niedostosowania społecznego i przeciwdziałania przestępczości wśród dzieci i młodzieży poprzez tworzenie środowiskowych form pomocy dzieciom i rodzinie, w tym: rozwój placówek opiekuńczo-wychowawczych wsparcia dziennego, rozwój i zapewnienie usług oraz poradnictwa specjalistycznego w miejscu zamieszkania, współdziałanie z rodzinami niewydolnymi wychowawczo, przeciwdziałanie przemocy w rodzinie;</p>	<ol style="list-style-type: none"> 1. Liczba ośrodków pomocy społecznej 2. Liczba osób w rodzinach objętych pomocą społeczną 3. Wysokość środków finansowych przeznaczonych na pomoc społeczną 4. Liczba przeprowadzonych szkoleń, warsztatów dla kadry pomocy społecznej i otoczenia 5. Liczba osób korzystających z poradnictwa specjalistycznego 6. Liczba rodzin zastępczych i liczba dzieci objętych pieczęią zastępczą 7. Liczba dzieci opuszczających pieczę zastępczą i powracających do rodzin naturalnych 	<p>13 osób 24 464,10 zł</p> <p>6 szkoleń, 173 osoby biorące udział</p> <p>285 osób</p>

		<p>8. Liczba rodzin zastępczych objętych wsparciem koordynatora rodzinnej pieczy zastępczej</p>	<p>70 rodzin, 115 dzieci</p> <p>6 dzieci</p> <p>69 rodzin</p>
<p>- wspieranie ośrodków pomocy społecznej w organizowaniu systemu opieki nad osobami starszymi w ich najbliższym środowisku, w tym: rozwój usług opiekuńczych dla osób starszych w miejscu ich zamieszkania;</p>	<ol style="list-style-type: none"> 1. Liczba domów pomocy społecznej 2. Liczba podopiecznych DPS 3. Wysokość środków finansowych przeznaczanych na wspieranie ośrodków pomocy społecznej w organizowaniu systemu opieki nad osobami starszymi w ich najbliższym środowisku, w tym: rozwój usług opiekuńczych dla 	<ol style="list-style-type: none"> 2 szt. 268 osób 3 123 017,28 zł 	

<p>osób starszych w miejscu ich zamieszkania</p> <p>4. Liczba osób starszych objętych całodobową opieką oraz wsparciem domów pobytu dziennego.</p> <p>5. Liczba osób niepełnosprawnych objętych wsparciem w placówkach dziennego pobytu</p>	<p>Opieka całodobowa: 35 os. w DPS Ruda Piłczycka, 80 os. w DPS Końskie, 15 os. w innych placówkach; pobyt dzienny: 102 osoby</p> <p>67 osób</p>
---	--

	<ul style="list-style-type: none"> - stworzenie i upowszechnienie systemu usług i baz wiedzy; 	<p>1. Liczba portali i stron internetowych będących w posiadaniu powiatu i podległych jednostek organizacyjnych</p> <p>2. Liczba użytkowników portali i stron internetowych w posiadaniu powiatu i podległych jednostek organizacyjnych</p>	<p>6 szt.</p> <p>700 osób</p> <p>brak</p>
<ul style="list-style-type: none"> - działania zmierzające do niwelowania lub w zakresie wyposażenia w infrastrukturę społeczną obszarów wiejskich. 		<p>Wskaźnik nie określony w strategii</p>	<p>brak</p>
<ul style="list-style-type: none"> - budowa nowych, rozbudowa, przebudowa obiektów infrastruktury społecznej na terenach wiejskich; 		<p>Wskaźnik nie określony w strategii</p>	<p>brak</p>

5. Wsparcie organizacyjne i materialne instytucji ochrony zdrowia, opieki społecznej, szkolnictwa, sportu oraz administracji publicznej – zadanie ze sfery społecznej

6. Reagowanie na zapotrzebowanie rynku w zakresie profilu kształcenia zawodowego – zadanie ze sfery społecznej

7. Finansowe wsparcie ludzi młodych w zakresie zdobywania pracy i tworzenia miejsc pracy – zadanie ze sfery społecznej

**RAPORT Z MONITORINGU
SFERY GOSPODARCZO - INWESTYCYJNEJ**

Cel strategiczny:

Tworzenie warunków do rozwoju gospodarczego Powiatu Koneckiego

I. Przebudowa i modernizacja układu komunikacyjnego

Zadanie:

Wspieranie rozwoju przedsiębiorczości i tworzenie warunków do podejmowania działalności gospodarczej

Cel strategiczny:

**DŁUGOŚĆ DRÓG POWIATOWYCH
NA TERENIE POSZCZEGÓLNYCH GMIN (KM)**

L.p.	Nazwa gminy	Długość dróg powiatowych na terenie poszczególnych gmin (km) – w tym:		
		Ogółem	Zamiejskie	Miejskie
1.	Końskie	104,180	86,752	17,428
2.	Stąporków	133,493	122,424	11,069
3.	Radoszyce	92,622	84,955	7,667
4.	Słupia	72,121	72,121	-
5.	Fałków	50,253	50,253	-
6.	Ruda Maleniecka	42,184	42,184	-
7.	Smyków	41,596	41,596	-
8.	Gowarczów	36,935	36,935	-

1. Liczba wykonanych robót (km)

L.p.	Gmina	2018
1.	Radoszyce	6,190
2.	Ruda Maleniecka	9,005
3.	Końskie	7,251
4.	Fałków	6,075
5.	Gowarczów	0,995
6.	Słupia Konecka	2,300
7.	Smyków	2,390
8.	Stąporków	4,333
9.	Ogółem w powiecie	38,540

2. Liczba linii komunikacyjnych obejmujących swym zasięgiem powiat

Nazwa linii komunikacyjnej	Nazwa linii komunikacyjnej
Końskie - Lelitków	Końskie - Budy
Gosań - Końskie	Czermno - Końskie
Stąporków – Końskie p. Wąsosz	Końskie - Budy
Końskie - Piasek	Czermno - Końskie
Kamienna Wola – Końskie p. Stąporków	Gustawów - Końskie

Boków – Końskie p. Wąsosz	Starzechowice - Końskie
Stąporków – Końskie p. Kozią Wolę	Sulborowice - Końskie
Wólka Plebańska – Końskie p. Nadziejów	Końskie - Czermno
Nadziejów - Końskie	
Boków – Końskie p. Piłę	
Stąporków – Końskie p. Piłę	
Pilczyca - Końskie	
Kapałów - Końskie	
Pakuły - Końskie	
Stąporków – Końskie p. Piłę	
Końskie – Stąporków p. Wąsosz	
Kamienna Wola - Końskie	
Duraczów - Końskie	
Przyłogi - Końskie	
Kamienna Wola - Końskie	
Końskie - Stąporków	

3. Liczba wydanych licencji i zezwoleń na wykonywanie regularnego przewozu osób w krajowym transporcie drogowym na terenie powiatu koneckiego.

Rok	Liczba przewoźników z Powiatu Koneckiego wykonujących publiczny transport osób w poszczególnych latach	Liczba zezwoleń wydanych w danym roku linie komunikacyjne na obszarze Powiatu Koneckiego	Liczba Zpd i licencji na przewóz osób obowiązujących w danych latach
2018	7	3	3
Ogółem	7	28	17

I. Kompleksowe przygotowanie terenów inwestycyjnych

Zadanie:

Tworzenie zasobu gruntów na cele inwestycyjne

Wskaźniki – brak danych

1. Powierzchnia nowopowstałych terenów inwestycyjnych

Brak danych – brak danych

II. Rozwój informatyzacji jako czynnika przyspieszającego wzrost PKB

Zadanie:

Aktywna promocja powiatu w kraju i za granicą jako powiatu przedsiębiorczego, otwartego i przyjaznego dla inwestorów

Wskaźniki:

1. Wysokość dochodów powiatu

NAZWA	ROK 2018
Dochody ogółem	93164562,55
Subwencje	41343719
Dotacje	25054824,16
Dochody własne	25045363,73
Dochody pozostałe	1720655,66

2. Wysokość wydatków powiatu

Nazwa	Rok 2018
Oświata i wychowanie	28931083,37
Pomoc społeczna	13006727,63
Administracja publiczna	8772941,32
Transport i łączność	17005668,63
Ochrona zdrowia	1985141,47
Pozostałe zadania w zakresie pol.spot.	5451826,02
Bezpieczeństwo publ. i ochrona.przeciwp.	4663529,62
Edukacyjna opieka wychowawcza	4959339,5
Gospodarka komun. i ochr. środowiska	186121,25
Działalność usługowa	2349517,36
Leśnictwo	474898,63
Obsługa długu publicznego	46218,26
Różne rozliczenia	0,00
Kultura i ochrona dziedzictwa narodow	253218,86
Informatyka	13726,67
Gospodarka mieszkaniowa	321426,06
Kultura fizyczna i sport	6085,76
Rolnictwo i łowiectwo	22148,06
Urzędy naczelnych organów władzy państwowej, kontroli i ochrony prawa oraz sądownictwa	55459,14
Wymiar sprawiedliwości	187091,87
Rybołówstwo i rybactwo	88183,90
Turystyka	1989,29
Obrona narodowa	42811,85
Rodzina	4712314,94

3. Procentowy udział wydatków na promocję powiatu w stosunku do ogółu wydatków budżetu powiatu

Rok 2018 – 0,14%(0,138)

III. Zwiększenie dostępu do sieci Internet

Zadania:

1. Budowa i rozwój systemów teleinformatycznych

Wskaźniki:

1. Wysokość wydatków budżetowych wg klasyfikacji budżetowej na informatyzację w przeliczeniu na 10 tysięcy mieszkańców

Rok 2018 - 1688,08zł.

2. Rozbudowa sieci światłowodowej

W 2018 roku Powiat Konecki kontynuował współpracę z Gminą Końskie w ramach zawartego w dniu 24 maja 2017 r. porozumienia, którego przedmiotem jest przygotowanie i realizacja wspólnego przedsięwzięcia mającego na celu m.in. uregulowanie kwestii zarządzania i serwisowania siecią światłowodową stanowiącej współwłasność obu jednostek.

W 2018 r. w ramach ww. porozumienia wspólnie realizowano dwa zadania związane z siecią światłowodową:

- „Przeniesienie węzła głównego sieci światłowodowej do budynku MGOPS w Końskich”
- „Podłączenie sieci światłowodowej do sieci szerokopasmowej Polski Wschodniej”.

W marcu 2018 r. zawarto umowy na opracowanie programów funkcjonalno - użytkowych na zaprojektowanie i wykonanie robót budowlanych (odbiór dokumentacji 22.06.2018 r.).

8 października 2018 r. zawarto z firmą „TELCENT” M. Urys, P. Bąk Sp. J., ul. Krakowska 62, 25-701 Kielce, umowy realizację obu zadań.

Zakończenie robót zgodnie z umową jest planowane na 30 kwietnia 2019 r.

Ponadto Gmina Końskie realizuje samodzielnie zadanie pn. „Przeniesienie punktu dostępowego monitoringu miejskiego PD-A z KSM w Końskich do MGOPS w Końskich”.

SYSTEM WSKAŹNIKÓW MONITOROWANIA STRATEGII

SFERA GOSPODARCZO - INWESTYCYJNA

Cel strategiczny: Tworzenie warunków do rozwoju gospodarczego powiatu koneckiego			
Cele operacyjne:	Zadania/działania	Wskaźnik	miara
1. Przebudowa i modernizacja układu komunikacyjnego	<ul style="list-style-type: none"> - Wspieranie rozwoju przedsiębiorczości i tworzenie warunków do podejmowania działalności gospodarczej 	<ul style="list-style-type: none"> - Długość dróg publicznych powiatowych, - Liczba wykonywanych robót drogowych, - Liczba linii komunikacyjnych, - Liczba wydanych licencji i zezwoleń na wykonywanie krajowego transportu osób 	<ul style="list-style-type: none"> km 573384 km 38,539 szt. 29 szt. 3
2. Rozwój informatyzacji jako czynnika przyspieszającego wzrost PKB	<ul style="list-style-type: none"> - Aktywna promocja powiatu w kraju i za granicą jako powiatu przedsiębiorczego, otwartego i przyjaznego dla inwestorów 	<ul style="list-style-type: none"> - Wysokość dochodów powiatu - Wysokość wydatków powiatu 	<ul style="list-style-type: none"> zł.93164562,55 zł.93537469,46
3. Zwiększenie dostępu do sieci Internet	<ul style="list-style-type: none"> - Budowa i rozwój systemów teleinformatycznych. - Rozbudowa sieci światłowodowej 	<ul style="list-style-type: none"> % udział wydatków na promocję Powiatu w stosunku do budżetu Powiatu 	<ul style="list-style-type: none"> 0,14%
		<ul style="list-style-type: none"> Wysokość wydatków budżetowych wg. Klasyfikacji budżetowej na informatyzację w przeliczeniu na 10 000 mieszkańców 	<ul style="list-style-type: none"> 1688,08

Nazwa wskaźnika	Wartość w roku 2013	Wartość w roku 2016	Źródło
Długość dróg publicznych powiatowych	573,435 km	573,384 km	ZDP
Liczba wykonanych robót drogowych w powiecie	5,355 km	3,293 km	ZDP
Liczba linii komunikacyjnych	33 szt.	32 szt.	Wydz. KT
Liczba wydanych zezwoleń na wykonywanie regularnych przewozów osób w krajowym transporcie drogowym	8 szt.	29 szt.	Wydz. KT
Wysokość dochodów powiatu	78 372 880,87 zł.	89 166 464,63 zł.	Wydz. BF
Wysokość wydatków powiatu	77 262 436,25 zł.	86 655 798,22 zł.	Wydz. BF

**RAPORT Z MONITORINGU
STREFY BEZPIECZEŃSTWA PUBLICZNEGO**

Powiat zgodnie z art.4 ust.1 punkt 15 Ustawy o samorządzie powiatowym wykonuje zadania publiczne o charakterze ponadgminnym w zakresie porządku publicznego i bezpieczeństwa obywateli. Zapewnienie bezpieczeństwa jest jednym z głównych zadań powiatu.

W 2018 roku wszczętych zostało ogółem 1138 postępowań w sprawach przestępstwa tj. o 72 postępowania mniej niż w analogicznym okresie 2017 r.

W analizowanym okresie wszczętych zostało 265 postępowań z 7 podstawowych kategorii, czyli: kradzieże z włamaniem, uszkodzenie rzeczy, kradzieże cudzej rzeczy, bójki i pobicia, rozboje wymuszenie rozbójnicze, kradzieże samochodu i uszczerbek na zdrowiu.

Ponad 44,5% popełnianych przestępstw to kradzieże. W porównaniu do 2017 r. ich liczba spadła o 33. Kradzieże z włamaniem są kolejną kategorią przestępstw najczęściej popełnianych na terenie naszego powiatu ogółu. Ich liczba w 2018 r. kształtowała się na poziomie 44 czynów i jest to o 14 postępowań mniej niż w roku poprzednim. W kategorii uszkodzenia rzeczy odnotowany został największy wzrost postępowań wszczętych, który wyniósł 49 – wzrost o 17 w stosunku do roku poprzedniego. W analizowanym okresie wzrosła liczba przestępstw narkotykowych. Stwierdzono ich 50, wzrost o 3 w stosunku do 2017r. Zwiększyła się o liczba przestępstw popełnianych przez nieletnich.

Policjanci KPP Końskie w 2018 r. ujawnili wzrost popełnianych wykroczeń o 830 w stosunku do roku 2017.

Państwowa Powiatowa Straż Pożarna w Końskich jest jednostką mobilną i profesjonalną, która poprzez posiadanie profesjonalnego wyposażenia posiada optymalne warunki do właściwego sprawowania ochrony przeciwpożarowej i uczestnictwa w likwidacji zdarzeń ekologicznych, drogowych i innych zadań posiadających znamiona kryzysu.

W 2018 roku powstało 1245 zdarzeń z czego: 552 pożarów, 675 miejscowych zagrożeń i 18 alarmów fałszywych. Jest to o 1,7% większa ilość zdarzeń w porównaniu z rokiem 2017.

Na ogólną liczbę 552 pożarów, 517 to pożary małe, 35 średni, nie odnotowano pożarów dużych. Pod względem ilości pożarów nasz powiat zajął w 2018 r. 2 miejsce w województwie.

W analizowanym okresie 2018 r. najczęściej pożary powstawały na nieużytkowanych powierzchniach rolniczych i poszycia leśnego.

Wskutek powstałych pożarów w 2018 r. oszacowane straty wyniosły 1 494,2 tys. zł.

W 2018 roku powstało 675 miejscowych zagrożeń. To o 14,3% mniej niż w 2017 r.

Straż Pożarna w 2018 r. podjęła działania prewencyjne mające na celu uświadomienie społeczeństwa o istniejących lub mogących wystąpić zagrożeniach. W analizowanym okresie przeprowadzono 146 spotkań, pogadanek, pokazów sprzętu w których brały udział przedszkola, szkoły podstawowe, gimnazja i szkoły ponadgimnazjalne.

SYSTEM WSKAŹNIKÓW MONITOROWANIA STRATEGII

SFERA: POCZUCIE BEZPIECZEŃSTWA

Cel strategiczny: <i>Bezpieczny Powiat Konecki</i>		Wartość w roku 2018
Cele operacyjne:	miara	
<p>4. <i>Dążyć do minimalizacji zagrożeń przestępczością kryminalną, zagrożeniami patologii takimi jak: narkomania, alkoholizm, przemoc w rodzinie</i></p>	Zadania/działania	Wskaźnik
	<p>1. Prowadzenie działań edukacyjnych oraz realizowanie programów profilaktycznych mających na celu uświadomienie społeczeństwa takich jak: ✓ „Przeciwdziałanie narkomanii i alkoholizmowi” i inne programy 2. Przeciwdziałanie przemocy w rodzinie „Niebieska Karta”</p>	Liczba przeprowadzonych spotkań
	<p>49</p>	Sztuk
<p>3. <i>Minimalizacja wybryków chuligańskich i wandalizmu</i></p>	Zadania/działania	Wskaźnik
	<p>1. Walka z najbardziej uciążliwymi społecznie przestępstwami poprzez współpracę funkcjonariuszy ze społeczeństwem lokalnym. 2. Ścisła współpraca Policji ze Strażą Leśną, Strażą Pożarną i Strażą Miejską oraz innymi służbami w celu szybkiego reagowania na każde zgłoszenie</p>	Liczba założeń „Niebieskich Kart”
	<p>206</p>	Sztuk
<p>3. <i>Minimalizacja wybryków chuligańskich i wandalizmu</i></p>	Zadania/działania	Wskaźnik
	<p>1. Walka z najbardziej uciążliwymi społecznie przestępstwami poprzez współpracę funkcjonariuszy ze społeczeństwem lokalnym. 2. Ścisła współpraca Policji ze Strażą Leśną, Strażą Pożarną i Strażą Miejską oraz innymi służbami w celu szybkiego reagowania na każde zgłoszenie</p>	Liczba popełnionych przestępstw
	<p>920</p>	Sztuk
<p>3. <i>Minimalizacja wybryków chuligańskich i wandalizmu</i></p>	Zadania/działania	Wskaźnik
	<p>Ilość patroli ponadnormatywnych</p>	Sztuk
<p>43</p>	Sztuk	
<p>1</p>	Sztuk	

	Wspólne ćwiczenia służb powiatowych		
<p>4. Eliminowanie zagrożeń dzieci i młodzieży polegające na zaniedbaniach rodzinnych i wychowawczych</p>	<p>Liczba spotkań, pogadanek, akcji profilaktycznych</p> <p>Liczba uczestników</p>	<p>Sztuk</p>	<p>691</p> <p>22 972</p>
<p>5. Dążenie do ograniczenia wypadków drogowych</p>	<p>1. Działania prewencyjne i wychowawcze wobec młodzieży</p> <p>2. Prowadzenie działań edukacyjnych oraz realizowanie programów profilaktycznych mających na celu uświadomienie społeczeństwa takich jak:</p> <ul style="list-style-type: none"> ✓ „Szkoła, rodzina, środowisko” ✓ „Bezpieczny dom, osiedle, parking ✓ „Bezpieczny wypoczynek” <p>1. Kontrole drogowe pod względem trzeźwości kierujących, sprawności pojazdów mechanicznych.</p> <p>2. Kontrola stanu technicznego autokarów wiozących dzieci i młodzież na wypoczynek.</p>	<p>Liczba przeprowadzonych kontroli</p> <p>Wszczętych postępowań wobec kierujących</p> <p>Liczba kontroli autokarów</p>	<p>18 635</p> <p>151</p> <p>194</p>

Powiatowa Państwowa Straż Pożarna w Końskich

Na terenie powiatu

Rodzaj zdarzenia	2018
Požary	552
Miejscowe zagrożenia	675
Alarmy fałszywe	18

Na terenie poszczególnych gmin

Gmina	Ilość pożarów w roku
	2018
Końskie	150
Stąporków	144
Fałków	28
Gowarczów	30
Radoszyce	99
Ruda Maleniecka	9
Słupia	62
Smyków	30

**PEŁNIĄCY FUNKCJĘ
ZARZĄDU POWIATU**

Grzegorz Piec

