



PCPR Końskie
Powiatowe Centrum Pomocy Rodzinie

**Powiatowe Centrum Pomocy
Rodzinie w Końskich**

Ocena zasobów pomocy społecznej za rok 2018 dla Powiatu Koneckiego

Autorzy:
Powiatowe Centrum Pomocy Rodzinie
w Końskich

1	Wprowadzenie	3
2	Dane o sytuacji demograficznej i społecznej	3
3	Dane o korzystających z pomocy i wsparcia	11
3.1	POWIAT - ZADANIA PCPR ORAZ MOPR	19
4	Inne rodzaje pomocy i świadczeń	28
5	Zasoby instytucjonalne pomocy i wsparcia	28
6	Kadra jednostki organizacyjnej pomocy społecznej	36
6.1	Zatrudnienie pomocnicze w jednostce organizacyjnej pomocy społecznej	39
6.2	Zespoły pracy socjalnej i integracji społecznej w jednostce pomocy społecznej	39
7	Środki finansowe na wydatki w pomocy społecznej i innych obszarach polityki społecznej w budżecie jednostki samorządu terytorialnego	39
8	Aktywność projektowo-konkursowa jednostki organizacyjnej pomocy społecznej	42
9	Współpraca z organizacjami pozarządowymi - zadania zlecone w obszarze pomocy i wsparcia	43
10	Wnioski końcowe	43

1. Wprowadzenie

Niniejsze opracowanie stanowi realizację zapisów ustawy z dnia 12 marca 2004 roku o pomocy społecznej (tekst jednolity: Dz. U. z 2018 r., poz. 1508 z późniejszymi zmianami) dotyczących obowiązku przygotowania przez gminy, powiaty i samorząd województwa oceny zasobów pomocy społecznej (OZPS). Odpowiednie zapisy dotyczące realizacji tego zadania ujęto w: art. 16a, art. 17 ust. 1 pkt 2 (zadania gminy), art. 19 ust. 18 (zadania powiatu), art. 21 ust. 8 (zadania samorządu województwa) oraz art. 22 ust. 11 (zadania wojewody).

Raport został przygotowany przez Powiatowe Centrum Pomocy Rodzinie w Końskich.

Niniejszy raport przedstawia analizę opisową wybranych danych statystycznych, obrazujących sektor pomocy społecznej i jego otoczenie na tle sytuacji społecznej i demograficznej Powiatu Koneckiego. Zawiera również wnioski płynące z analizy zebranego materiału oraz szacunki dotyczące potrzeb w zakresie pomocy społecznej z uwzględnieniem wielkości pomocy świadczonej w latach poprzednich.

Podstawą do wykonania poniżej przedstawionej oceny jest formularz opublikowany w Centralnej Aplikacji Statystycznej (CAS). Sformułowanie „Rok oceny” w niniejszym opracowaniu dotyczy roku 2018.

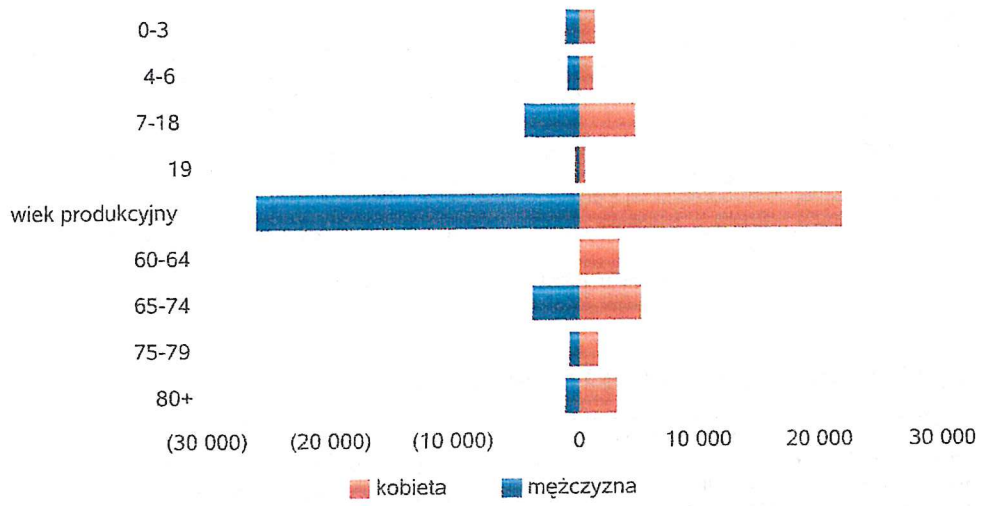
2. Dane o sytuacji demograficznej i społecznej

Powiat Konecki podzielony jest administracyjnie na 8 gmin. Trzy z nich: Końskie, Stąporków oraz Radoszyce mają charakter miejsko-wiejski. Pozostałe to gminy wiejskie: Fałków, Gowarczów, Ruda Maleniecka, Słupia i Smyków.

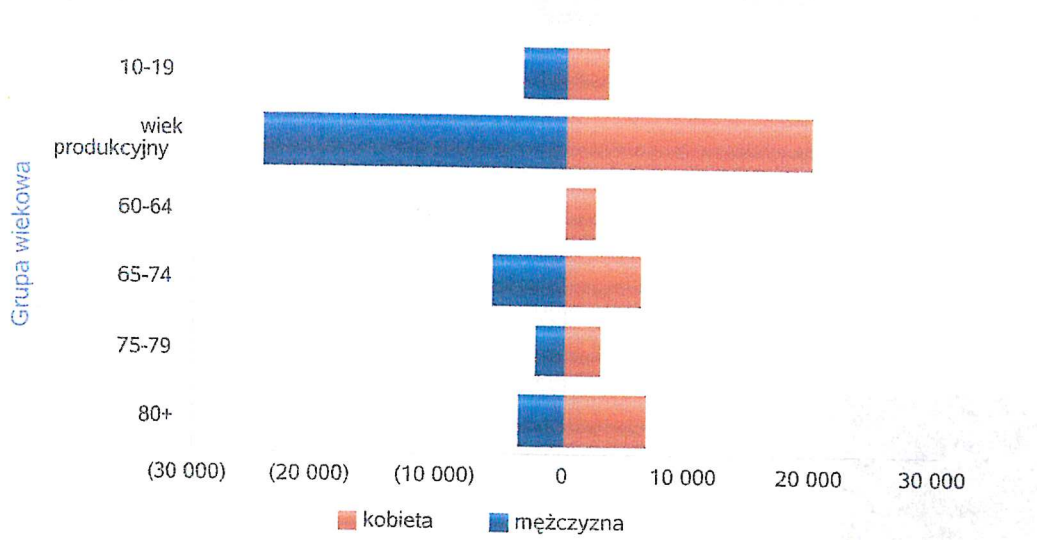
Na terenie Powiatu Koneckiego funkcjonuje jedno stacjonarne hospicjum w Rudzie Białaczowskiej (wiersz 7) wykonujące działalność leczniczą w rodzaju świadczeń zdrowotnych innych niż szpitalne.

Na terenie powiatu nie funkcjonują placówki dla cudzoziemców (wiersz 8) ubiegających się o status uchodźcy lub ochronę uzupełniającą oraz zapewniające tym cudzoziemcom np. mieszkanie, wyżywienie, bezpłatną naukę języka polskiego i podstawowe materiały niezbędne do nauki języka.

Liczba mieszkańców wg grup wiekowych i płci

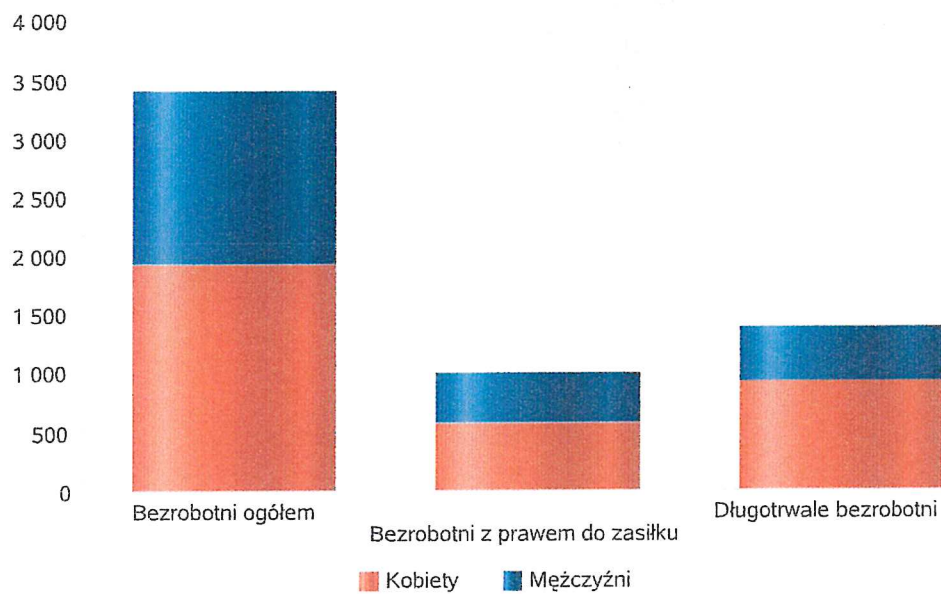


Prognozowana liczba mieszkańców wg grup wiekowych i płci



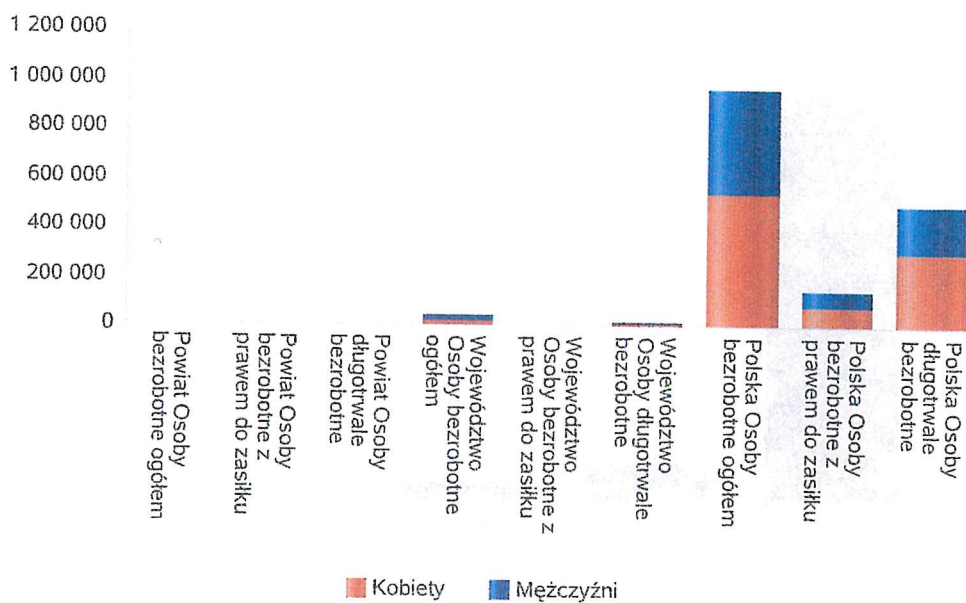
Liczba osób bezrobotnych, liczba długotrwale bezrobotnych oraz liczba osób bezrobotnych z prawem do zasiłku w 2018 r.

Status	Ogółem	Mężczyźni	Kobiety
Bezrobotni ogółem	3 405	1 462	1 943
Bezrobotni z prawem do zasiłku	1 016	429	587
Długotrwale bezrobotni	1 384	460	924



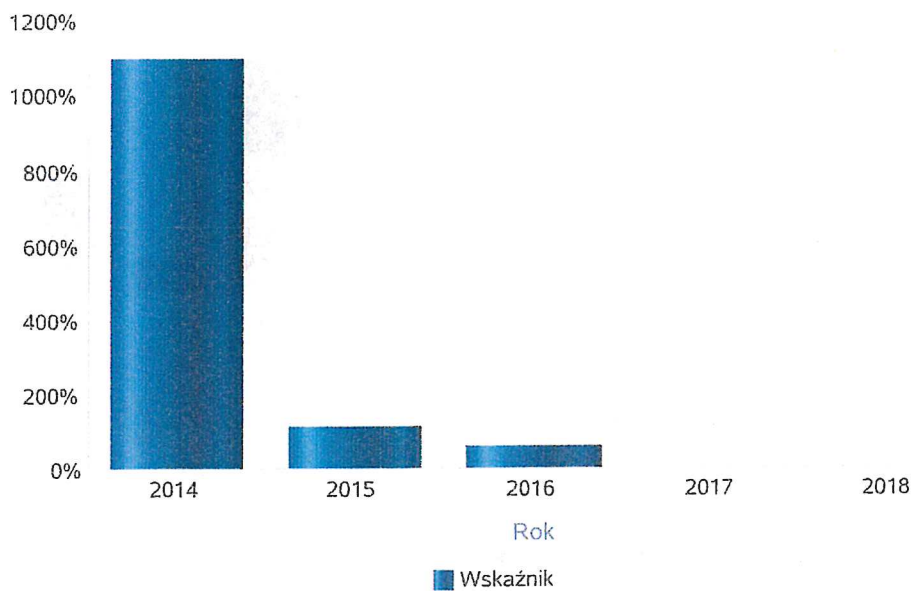
Wykres prezentuje liczbę osób bezrobotnych, liczbę bezrobotnych długotrwale oraz liczbę osób bezrobotnych z prawem do zasiłku, ogółem i w podziale na płeć. Wizualizacja prezentuje powiat na tle województwa, powiat na tle kraju.

Status	Powiat		Województwo		Polska	
	Kobiety	Mężczyźni	Kobiety	Mężczyźni	Kobiety	Mężczyźni
Osoby bezrobotne ogółem	1 943	1 462	23 233	20 885	540 799	424 847
Osoby bezrobotne z prawem do zasiłku	587	429	3 892	3 458	89 081	63 800
Osoby długotrwale bezrobotne	924	460	12 824	9 451	303 067	202 472



Wskaźnik bezrobocia wśród beneficjentów pomocy społecznej. Wskaźnik obliczany jako stosunek liczby osób w rodzinach korzystających z pomocy społecznej z powodu bezrobocia do liczby osób w rodzinach korzystających z pomocy ogółem.

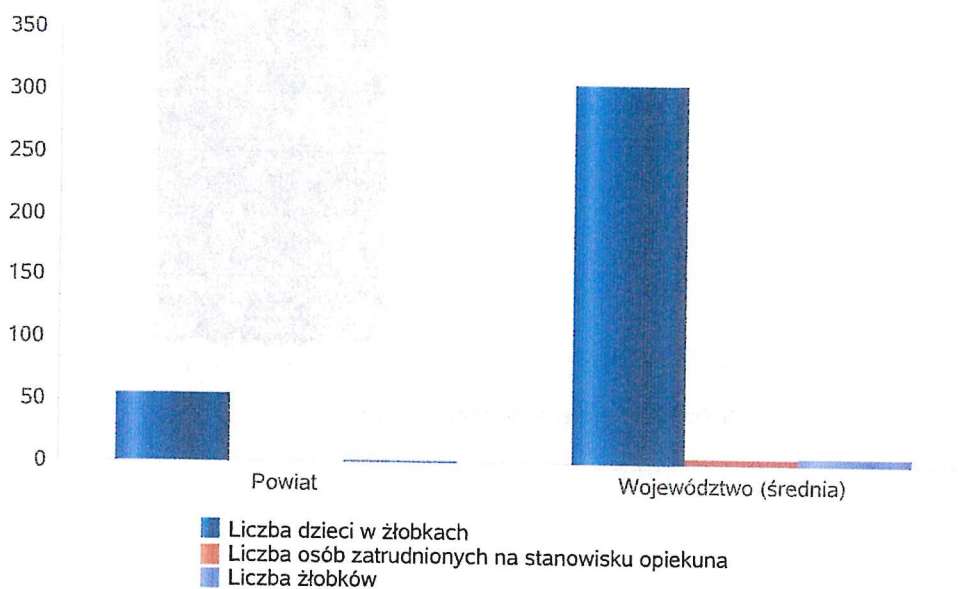
Rok	Wskaźnik
2014	1100%
2015	117%
2016	60%
2017	0%
2018	0%



Liczba placówek i miejsc dla dzieci w roku w 2018 r.

Jednostka terytorialna	Miara	Wartość liczbowa
Powiat	Liczba dzieci w żłobkach	55,00
	Liczba osób zatrudnionych na stanowisku opiekuna	0,00
	Liczba żłobków	2,00
Województwo (średnia)	Liczba dzieci w żłobkach	307,14
	Liczba osób zatrudnionych na stanowisku opiekuna	4,79
	Liczba żłobków	7,36


Infrastruktura opieki nad dziećmi



Liczba placówek i miejsc dla dzieci w roku w 2018 r.

Jednostka terytorialna	Miara	Wartość liczbową
Powiat	Brakujące miejsca dla dzieci w żłobkach	0
Województwo (średnia)	Brakujące miejsca dla dzieci w żłobkach	72

Infrastruktura opieki nad dziećmi



INFRASTRUKTURA SPOŁECZNA
(stan na 31.XII)

WYSZCZEGÓLNIENIE		Rok 2017	Rok oceny	Prognoza* 2019
INFRASTRUKTURA SPOŁECZNA				
Liczba mieszkań komunalnych w zasobie gminy	1	X	X	X
Liczba wniosków złożonych na mieszkanie komunalne z zasobów gminy	2	X	X	X
w tym z wiersza 1: Liczba mieszkań socjalnych (lokali)	3	X	X	X
Liczba oczekujących na mieszkanie socjalne	4	X	X	X
Liczba wyroków eksmisyjnych bez wskazania lokalu socjalnego	5	X	X	X
Liczba klubów i innych miejsc spotkań dla seniorów	6	X	X	X
Liczba hospicjów	7	1	1	1
Liczba ośrodków dla cudzoziemców	8	0	0	0

* Wielkość prognozy nie dotyczy wartości przyrostu lub spadku. W przypadku braku możliwości oszacowania wielkości liczbowych dla prognozy należy wpisać liczby odpowiadające danym z kolumny "Rok oceny".

3. Dane o korzystających z pomocy i wsparcia

Powiatowe Centrum Pomocy Rodzinie w Końskich jako wyodrębniona jednostka organizacyjna powiatu obok świadczeń pieniężnych realizuje świadczenia niepieniężne. Udzielenie tych świadczeń uzależnione jest od potrzeb oraz wystąpienia okoliczności faktycznie uzasadniających przyznanie danej pomocy. Wśród tego typu świadczeń wymienia się pomoc w zakresie poradnictwa specjalistycznego, doradztwo dla osób niepełnosprawnych czy też pomoc na zagospodarowanie w formie rzeczowej dla usamodzielnionych wychowanków pieczy zastępczej.

Liczba osób korzystających z poszczególnych form pomocy i wsparcia zostaje szczegółowo przedstawiona w poniższych tabelach.

Wiersz 1 dotyczący osób, którym udzielono pomocy i wsparcia na podstawie ustawy o pomocy społecznej, pieczy zastępczej, z wyłączeniem ustawy o świadczeniach rodzinnych. Obejmuje osoby umieszczone w domach pomocy społecznej, osoby niepełnosprawne korzystające ze świadczeń w ramach środków PFRON, dzieci przebywające w pieczy zastępczej oraz usamodzielnianych wychowanków, a także osoby korzystające ze wsparcia OIK.

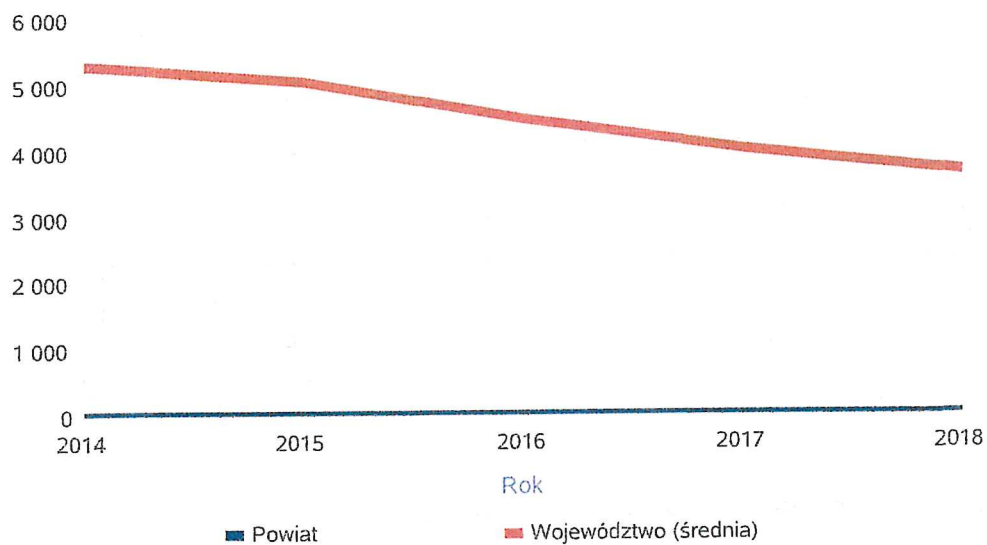
(Wiersz 2) przedstawia liczbę osób, którym przyznano świadczenie decyzją administracyjną, wyłącznie na podstawie ustawy o pomocy społecznej i ujmuje jedynie wychowanków, którzy opuścili Młodzieżowe Ośrodki Wychowawcze.

Wyszczególniona w wierszu 17 liczba 117 i 3 zawartych kontraktów socjalnych obejmuje kontrakty zawarte w ramach realizowanego przez PCPR w 2017 i 2018 roku projektu pn. „Równe szanse dla wszystkich”.

Liczba osób korzystających ze świadczeń na podstawie wydanych decyzji.

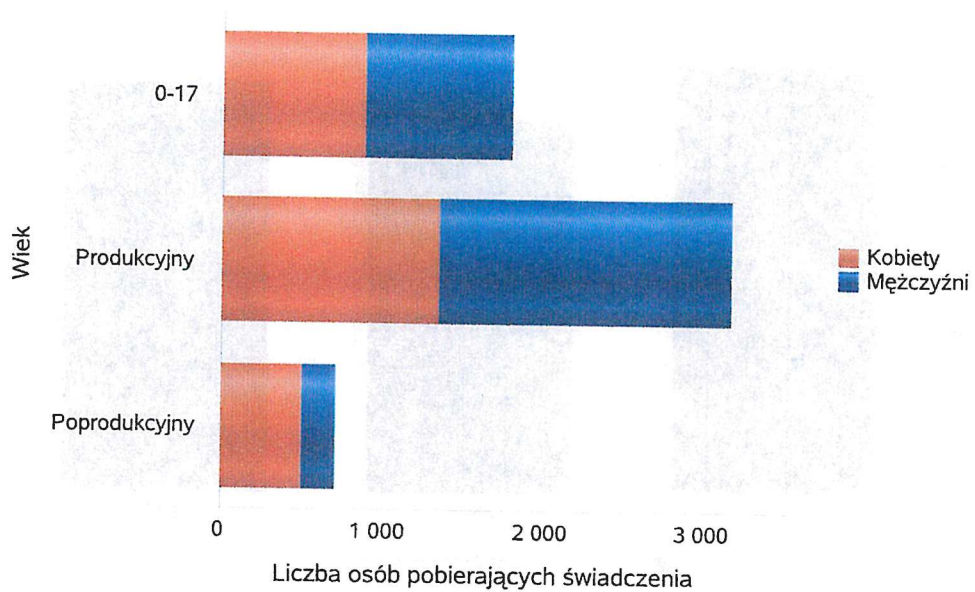
	Liczba świadczeniobiorców				
	2014	2015	2016	2017	2018
Powiat	2	6	5	4	5
Województwo (średnia)	5 337	5 082	4 493	4 049	3 707

Liczba świadczeniobiorców



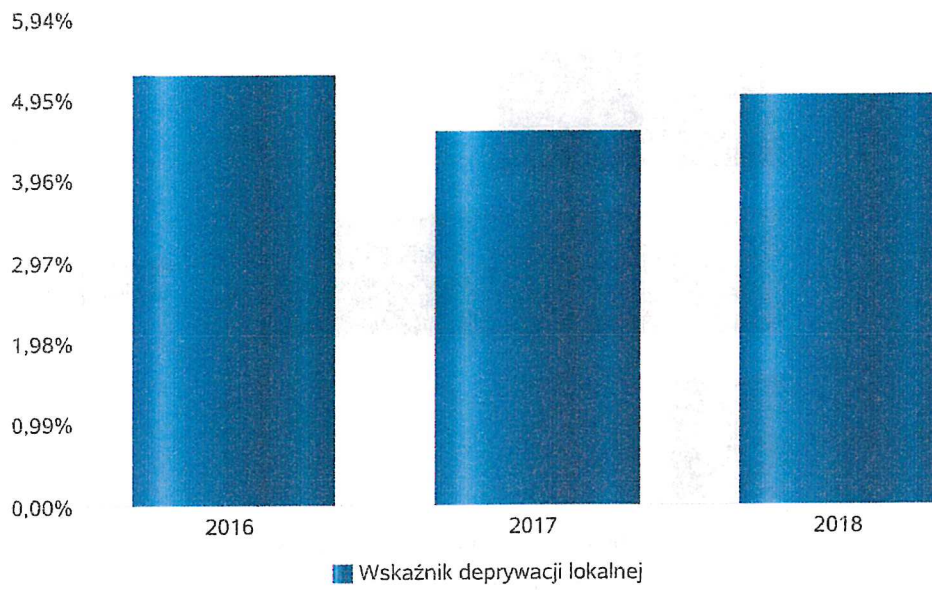
Liczba osób korzystających z pomocy społecznej w podziale na wiek i płeć wg liczby wypłaconych świadczeń w 2018 r.

Grupa	Ogółem	Kobiety	Mężczyźni
0-17	1 781	882	899
Produkcyjny	3 154	1 337	1 818
Poprodukcyjny	707	500	207



Wskaźnik deprywacji lokalnej

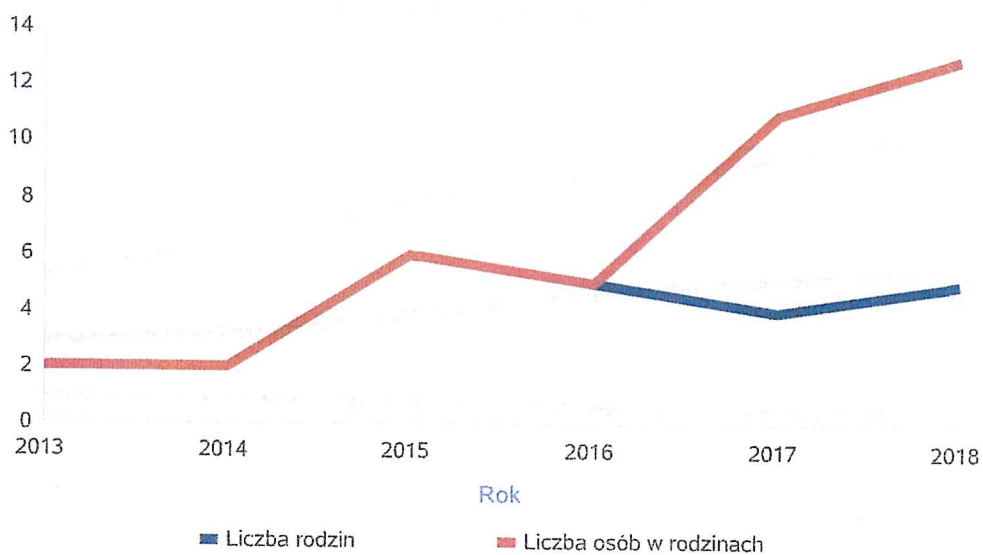
Rok	Wskaźnik deprywacji lokalnej
2016	5,24%
2017	4,56%
2018	5,01%



Liczba rodzin i liczba osób w rodzinach korzystających z pomocy społecznej

Rok	Liczba rodzin	Liczba osób w rodzinach
2013	2	2
2014	2	2
2015	6	6
2016	5	5
2017	4	11
2018	5	13

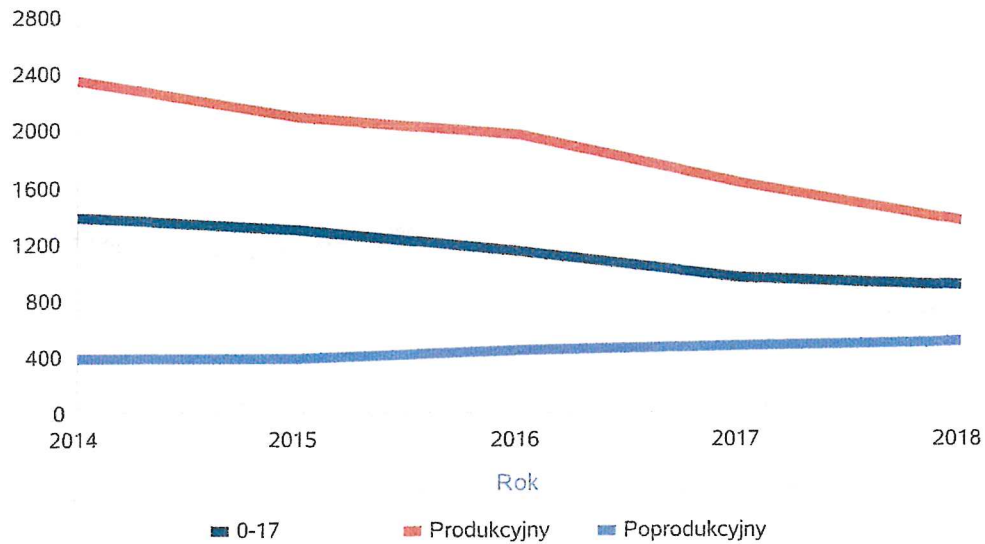
Korzystający z pomocy społecznej



Liczba kobiet korzystających z pomocy społecznej.

		Liczba kobiet korzystających z pomocy				
Poziom	Wiek	2014	2015	2016	2017	2018
Powiat konecki	0-17	1385	1303	1147	957	897
	Produkcyjny	2360	2103	1969	1623	1365
	Poprodukcyjny	385	385	440	477	507
Województwo	0-17	158	151	129	107	91
	Produkcyjny	259	233	203	176	145
	Poprodukcyjny	57	57	61	66	67

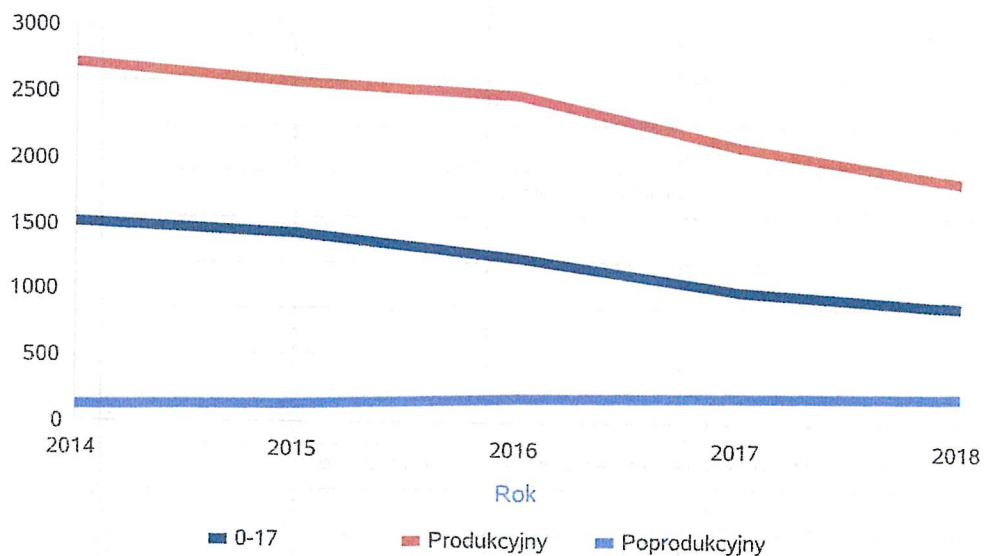
Liczba kobiet korzystających z pomocy



Liczba mężczyzn korzystających z pomocy społecznej.

Poziom	Wiek	Liczba mężczyzn korzystających z pomocy				
		2014	2015	2016	2017	2018
Powiat konecki	0-17	1522	1444	1253	1012	908
	Produkcyjny	2722	2580	2500	2106	1849
	Poprodukcyjny	128	135	186	208	210
Województwo	0-17	167	160	137	113	95
	Produkcyjny	270	258	242	220	186
	Poprodukcyjny	18	19	22	25	25

Liczba mężczyzn korzystających z pomocy



**DANE O KORZYSTAJĄCYCH Z POMOCY I WSPARCIA
(w całym okresie sprawozdawczym)**

WYSZCZEGÓLNIENIE		Rok 2017	Rok oceny	Prognoza 2019
OSOBY I RODZINY, KTÓRYM UDZIELONO POMOCY I WSPARCIA				
Liczba osób	1	876	1 543	1 611
OSOBY I RODZINY, KTÓRYM PRZYZNANO ŚWIADCZENIE				
Liczba osób	2	4	5	6
W tym: osoby długotrwale korzystające	3	0	2	2
Wiek 0-17	4	0	0	0
Wiek produkcyjny *	5	4	5	6
Wiek poprodukcyjny **	6	0	0	0
Liczba rodzin	7	4	5	6
Liczba osób w rodzinach	8	11	13	14
w tym: KOBIECY (z wierszy 2-6)				
Ogółem	9	0	1	1
W tym: osoby długotrwale korzystające	10	0	0	0
Wiek 0-17	11	0	0	0
Wiek 18-59	12	0	1	1
Wiek 60 lat i więcej	13	0	0	0
OSOBY I RODZINY, Z KTÓRYMI PRZEPROWADZONO WYWIAD ŚRODOWISKOWY				
Liczba osób ogółem	14	9	5	6
Liczba rodzin	15	9	5	6
Liczba osób w rodzinach	16	20	13	14
KONTRAKT SOCJALNY				
Liczba zawartych kontraktów socjalnych - ogółem	17	117	3	94
Liczba osób objętych kontraktem socjalnym - ogółem	18	117	3	94

* wiek produkcyjny: kobiety w wieku 18-59 lat, mężczyźni 18-64 lat

** wiek poprodukcyjny: kobiety w wieku 60 i więcej, mężczyźni 65 i więcej

3.1. POWIAT - ZADANIA PCPR ORAZ MOPR

Powiatowe Centrum Pomocy Rodzinie w Końskich jest jednostką organizacyjną samorządu terytorialnego, powstałą na podstawie Uchwały Nr VIII/26/99 Rady Powiatu w Końskich z dnia 30 czerwca 1999 roku.

PCPR jako wyodrębniona jednostka organizacyjna powiatu, realizuje zadania własne i zlecone z zakresu pomocy społecznej, w oparciu o ustawę o pomocy społecznej, ustawę o wspieraniu rodziny i systemie pieczy zastępczej, zadania z zakresu rehabilitacji społecznej określone w ustawie o rehabilitacji zawodowej i społecznej oraz zatrudnianiu osób niepełnosprawnych, ustawy o ochronie zdrowia psychicznego a także ustawy o przeciwdziałaniu przemocy w rodzinie.

Ponadto PCPR wykonuje zadania zapisane w Powiatowej Strategii Rozwiązywania Problemów Społecznych oraz powiatowych programach osłonowych.

Program Oddziaływań Korekcyjno – Edukacyjnych (wiersz 1) dla osób stosujących przemoc w rodzinie realizowany jest przez Powiatowe Centrum Pomocy Rodzinie w Końskich. Głównym założeniem programu, podobnie jak w latach poprzednich, była pomoc osobom stosującym przemoc w zaprzestaniu jej stosowania oraz wspomaganie procesu zmian w zachowaniu osoby stosującej przemoc w obszarach: poznawczym, emocjonalnym oraz behawioralnym.

Do udziału w Programie w 2018 roku osoby kierowane były przez Zespół Interdyscyplinarny w Końskich, sąd i prokuraturę.

W pojedynczych przypadkach osoby zgłaszały się dobrowolnie. W 2018 r. 17 uczestników przystąpiło do realizacji Programu.

W roku 2018, PCPR w Końskich pomocą mającą na celu życiowe usamodzielnienie i integrację ze środowiskiem, objęło łącznie 67 usamodzielniających się wychowanków.

Ocena Zasobów Pomocy Społecznej obejmuje jedynie pełnoletnie osoby opuszczające instytucje o których mowa w art. 88 ust. 1 ustawy o pomocy społecznej tj. 5 wychowanków, którzy opuścili młodzieżowe ośrodki wychowawcze (wiersz 2). Zostali oni objęci w 2018 r. jedynie pomocą pieniężną na kontynuowanie nauki (wiersz 6). Dodatkowe pomoce tj. na usamodzielnienie (wiersz 4) oraz zagospodarowanie (wiersz 8) są przewidziane w prognozie na rok 2019.

W 2018 r. ogólna kwota dofinansowania (PFRON, środki własne powiatu) wiersz 10 wynosiła **1.478.047,00 zł**. W prognozie na rok 2019 przewidywany jest wzrost dofinansowania.

Uchwałą Nr 47/2018 z dnia 25 kwietnia 2018 r. przyjęte zostały procedury udzielania dofinansowań w zakresie rehabilitacji społecznej w roku 2018.

Zadania powiatu związane z rehabilitacją społeczną osób niepełnosprawnych realizowane są poprzez działania zgodne z ustawą o rehabilitacji zawodowej i społecznej oraz zatrudnianiu osób niepełnosprawnych oraz rozporządzeniem w sprawie określenia rodzajów zadań powiatu, które mogą być finansowane ze środków Państwowego Funduszu Rehabilitacji Osób Niepełnosprawnych. PCPR w Końskich w roku 2018 w ramach rehabilitacji społecznej, realizowało następujące zadania:

- pomoc na likwidację barier architektonicznych, technicznych i w komunikowaniu się - wydatkowana została kwota **154.251,00 zł** (wiersz 12),
- na dofinansowanie turnusów rehabilitacyjnych - wydatkowana została kwota **152.000,00 zł** (wiersz 14),
- na dofinansowanie zaopatrzenia w przedmioty ortopedyczne, środki pomocnicze i sprzęt rehabilitacyjny - wydatkowana została kwota **341.588,00 zł** (wiersz 16),
- dofinansowanie sportu, kultury, rekreacji i turystyki- wydatkowana została kwota **2.000,00 zł** (wiersz 21). W roku 2018 na dofinansowanie działalności warsztatów terapii zajęciowej - wydatkowana została kwota **553.200,00 zł**. (wiersz 35). W roku 2019 przewiduje się wzrost kosztów na ww. zadanie.

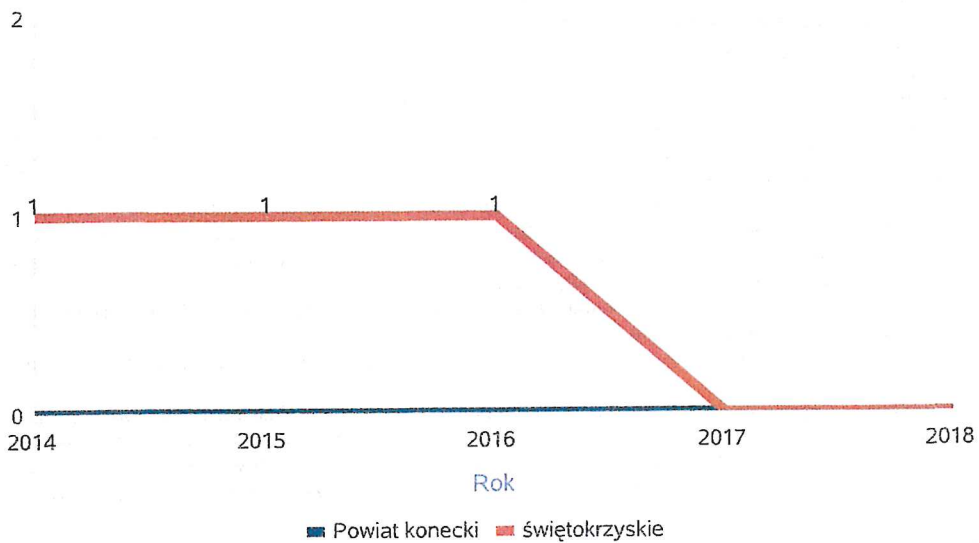
Przez Wydział Polityki Społecznej, Oświaty i Zdrowia Starostwa Powiatowego zgodnie z ustawą o rehabilitacji zawodowej i społecznej oraz zatrudnianiu osób niepełnosprawnych realizowany był program „Aktywny Samorząd”, który pozwolił przyznać dofinansowanie w 2018 roku dla 101 osób na ogólną kwotę **278.782,00 zł** (wiersz 18). Dofinansowanie dotyczyło likwidacji barier utrudniających aktywizację społeczną i zawodową (Moduł I) oraz pomoc w uzyskaniu wykształcenia na poziomie wyższym (Moduł II).

Zjawisko niepełnosprawności w Powiecie Koneckim jest jednym z poważniejszych zjawisk i pozostaje często w silnej korelacji z bezrobociem, ubóstwem, potrzebą korzystania ze wsparcia instytucji pomocy społecznej oraz niezaradnością życiową.

Liczba osób korzystających z indywidualnego programu integracji cudzoziemców w województwie.

	Liczba osób				
	2014	2015	2016	2017	2018
Powiat konecki	0	0	0	0	0
świętokrzyskie	1	1	1	0	0

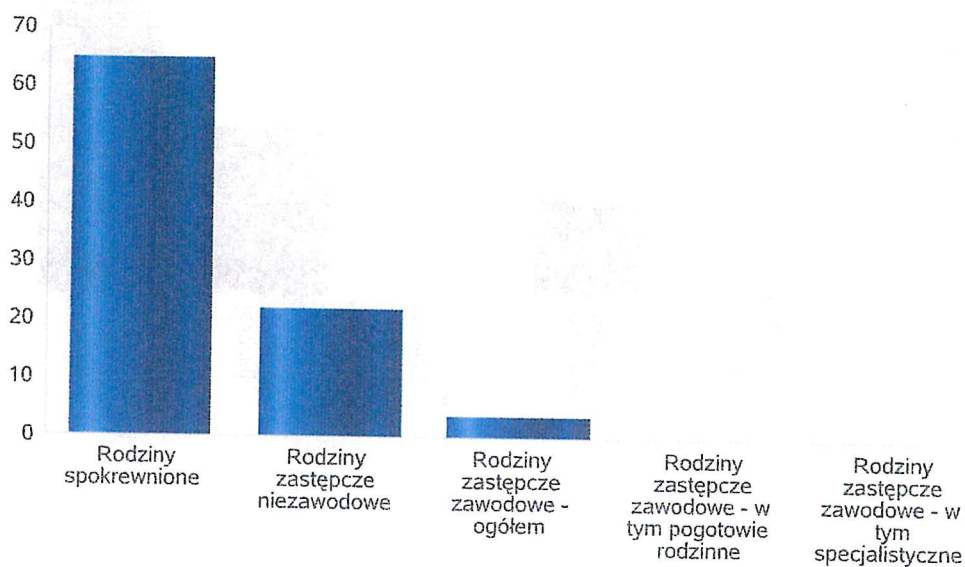
Liczba osób



Liczba dzieci umieszczonych w rodzinach, rodzinach spokrewnionych z dzieckiem, w rodzinach zastępczych niezawodowych, zastępczych zawodowych, w tym rodzinach zastępczych specjalistycznych, rodzinach zastępczych pełniących funkcję pogotowia rodzinnego w 2018 roku.

Forma pieczy:	Liczba dzieci
Rodziny spokrewnione	65
Rodziny zastępcze niezawodowe	22
Rodziny zastępcze zawodowe - ogółem	4
Rodziny zastępcze zawodowe - w tym pogotowie rodzinne	0
Rodziny zastępcze zawodowe - w tym specjalistyczne	0

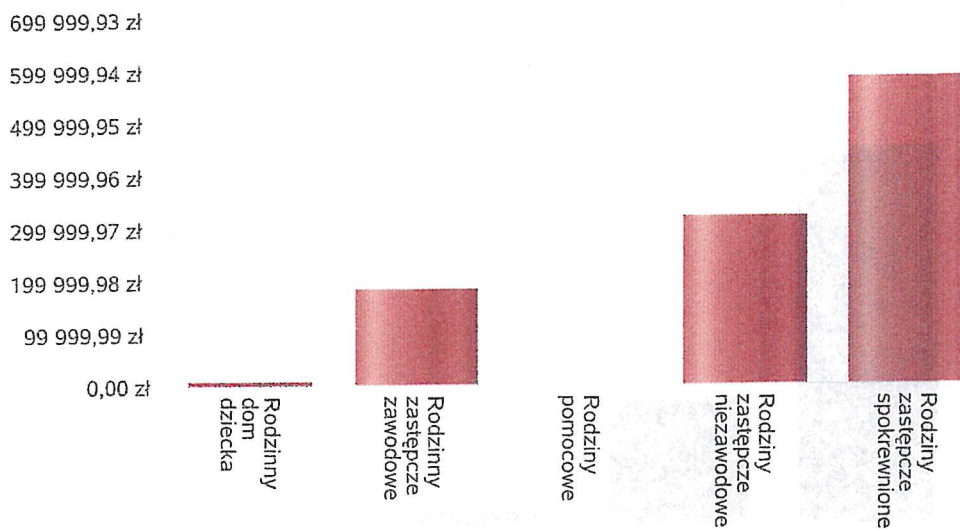
Liczba dzieci



Kwoty świadczeń ze względu na typ rodziny, w której umieszczono dziecko w 2018 roku.

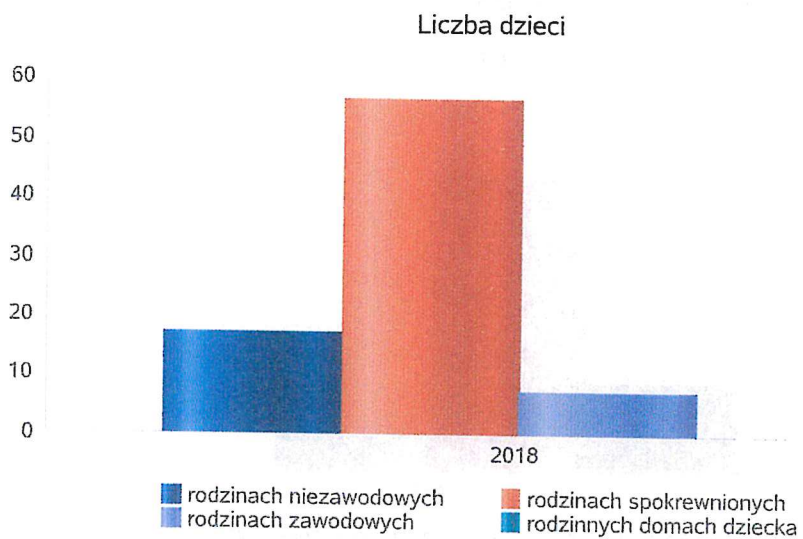
Rodzaj świadczenia	Rodzinny dom dziecka	Rodzinny zastępcze zawodowe	Rodziny pomocowe	Rodziny zastępcze niezawodowe	Rodziny zastępcze spokrewnione
Wydatki na świadczenia dla rodzin zastępczych lub osób prowadzących rodzinny dom dziecka	9 442,00 zł	186 162,00 zł	351,00 zł	323 506,00 zł	589 003,00 zł

Kwoty świadczeń



Średniomiesięczna liczba dzieci umieszczonych w różnych typach pieczy zastępczej uprawnionych do otrzymywania dodatku wychowawczego w 2018 roku.

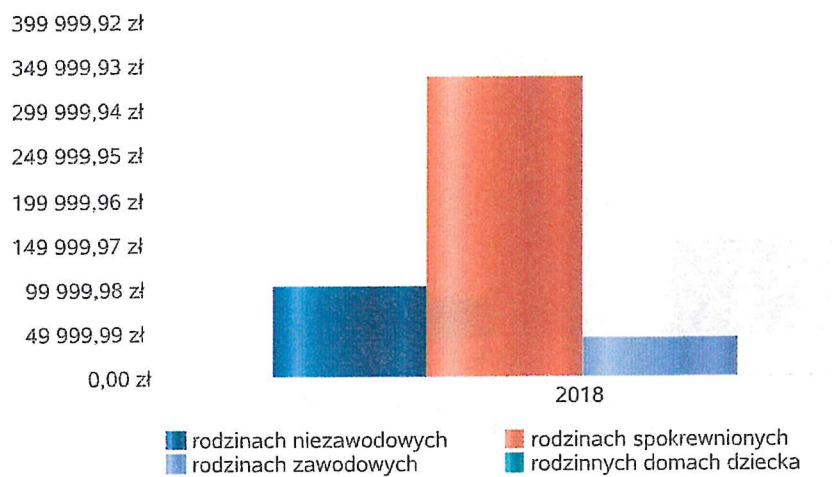
Forma pieczy w	Liczba dzieci
rodzinach niezawodowych	17
rodzinach spokrewnionych	57
rodzinach zawodowych	8
rodzinnych domach dziecka	0



Kwoty świadczeń dodatku wychowawczego w różnych typach pieczy zastępczej w 2018 roku.

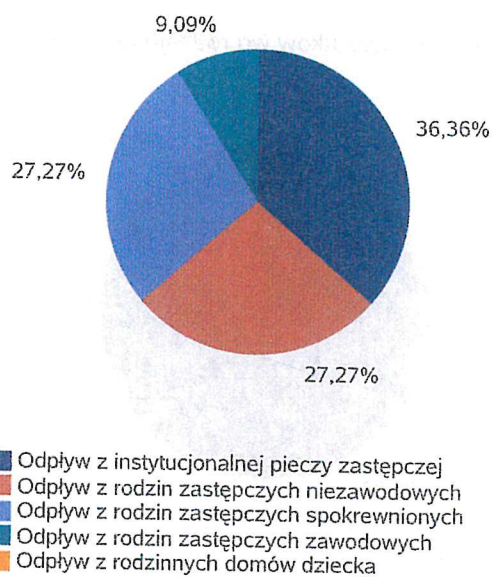
Forma pieczy w	Wydatki narastająco od początku roku
rodzinach spokrewnionych	337 648,00 zł
rodzinach niezawodowych	103 078,00 zł
rodzinach zawodowych	42 615,00 zł
rodzinnych domach dziecka	0,00 zł

Wydatki



Wskaźnik obrazujący strukturę liczby osób usamodzielnionych w rozbiciu na pełnoletnie osoby opuszczające rodziny zastępcze, pełnoletnie osoby opuszczające placówki opiekuńczo-wychowawczej w 2018 roku.

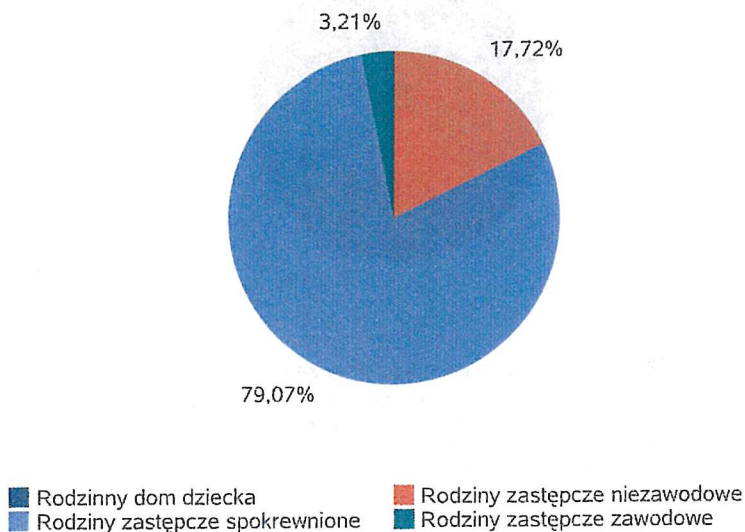
Grupa	Odływ z instytucjonalnej pieczy zastępczej	Odływ z rodzin zastępczych niezawodowych	Odływ z rodzin zastępczych spokrewnionych	Odływ z rodzin zastępczych zawodowych	Odływ z rodzinnych domów dziecka
Dzieci powyżej 18 roku życia	4	3	3	1	0



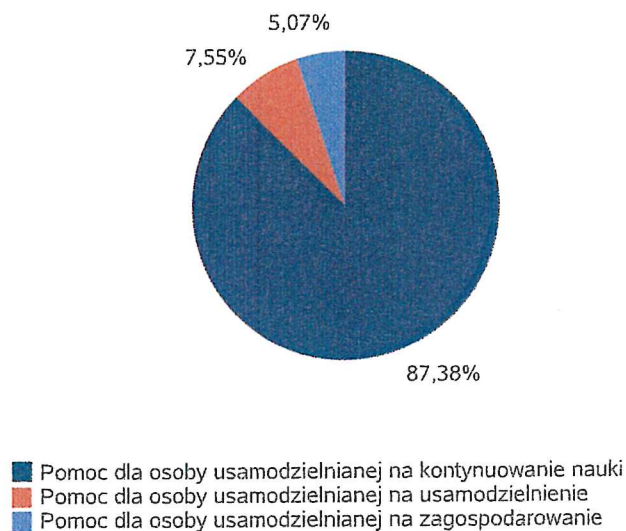
Wskaźnik obrazujący kwotę w złotych ogółem świadczeń na usamodzielnienia w rozbiu na pełnoletnie osoby opuszczające rodziny zastępcze, pełnoletnie osoby opuszczające placówki opiekuńczo-wychowawcze w 2 018 roku.

Rodzaj usamodzielnienia	Rodzinny dom dziecka	Rodziny zastępcze niezawodowe	Rodziny zastępcze spokrewnione	Rodziny zastępcze zawodowe
Pomoc dla osoby usamodzielnianej na kontynuowanie nauki	0,00 zł	49 154,00 zł	198 419,00 zł	2 596,00 zł
Pomoc dla osoby usamodzielnianej na usamodzielnienie	0,00 zł	0,00 zł	15 011,00 zł	6 600,00 zł
Pomoc dla osoby usamodzielnianej na zagospodarowanie	0,00 zł	1 577,00 zł	12 951,00 zł	0,00 zł

Procentowy udział wydatków wg rodzaju placówki



Procentowy udział wydatków wg rodzaju usamodzielnienia



**POWIAT - ZADANIA PCPR ORAZ MOPR
(w całym okresie sprawozdawczym)**

WYSZCZEGÓLNIENIE		Rok 2017	Rok oceny	Prognoza 2019
INDYWIDUALNE PROGRAMY POMOCY				
PROGRAM ODDZIAŁYWAŃ KOREKCYJNO-EDUKACYJNYCH DLA OSÓB STOSUJĄCYCH PRZEMOC W RODZINIE				
Liczba osób korzystających z usług	1	20	17	12
USAMODZIELNIENIE				
PEŁNOLETNIE OSOBY OPUSZCZAJĄCE INSTYTUCJE O KTÓRYCH MOWA W ART. 88 UST.1 USTAWY O POMOCY SPOŁECZNEJ				
Liczba osób	2	4	5	6
Kwota świadczeń w złotych	3	19 631	19 908	48 659
W TYM: (od poz. 4 do poz. 9)				
POMOC PIENIĘŻNA NA USAMODZIELNIENIE				
Liczba osób	4	0	0	1
Kwota świadczeń w złotych	5	0	0	5 289
POMOC PIENIĘŻNA NA KONTYNUOWANIE NAUKI				
Liczba osób	6	4	5	6
Kwota świadczeń w złotych	7	19 631	19 908	38 081
POMOC PIENIĘŻNA NA ZAGOSPODAROWANIE				
Liczba osób	8	0	0	1
Kwota świadczeń w złotych	9	0	0	5 289
REHABILITACJA ZAWODOWA I SPOŁECZNA OSÓB NIEPEŁNOSPRAWNYCH				
Ogólna kwota dofinansowania (PFRON, środki własne powiatu)	10	1 366 188	1 478 047	1 679 026
POMOC NA LIKWIDACJĘ BARIER ARCHITEKTONICZNYCH, TECHNICZNYCH I W KOMUNIKOWANIU SIĘ				
Liczba osób, które uzyskały dofinansowanie	11	51	48	55
Wartość dofinansowania w złotych	12	195 077	154 251	155 000
TURNUSY REHABILITACYJNE				
Liczba osób, które uzyskały pomoc	13	0	161	170
Wartość dofinansowania w złotych	14	0	152 000	199 000
ZAPATRZENIE W PRZEDMIOTY ORTOPEDYCZNE, ŚRODKI POMOCNICZE I SPRZĘT REHABILITACYJNY				
Liczba osób, które uzyskały pomoc	15	293	291	300
Wartość dofinansowania w złotych	16	352 231	341 588	341 546
PROGRAM "AKTYWNY SAMORZĄD"				
Liczba świadczeń	17	139	101	140
Wartość dofinansowania w złotych	18	392 550	278 782	335 500
DOFINANSOWANIE SPORTU, KULTURY, REKREACJI I TURYSTYKI				
Liczba dofinansowanych imprez	19	1	1	2
Liczba niepełnosprawnych uczestników	20	25	12	50
Wartość dofinansowania ogółem w złotych	21	3 000	2 000	4 000
DOFINANSOWANIE USŁUG TŁUMACZA JĘZYKA MIGOWEGO LUB TŁUMACZA - PRZEWODNIKA				
Wartość dofinansowania w złotych	22	0	0	0

4. Inne rodzaje pomocy i świadczeń

5. Zasoby instytucjonalne pomocy i wsparcia

Na terenie Powiatu Koneckiego funkcjonują następujące instytucje pomocy społecznej:

1. Powiatowe Centrum Pomocy Rodzinie,
2. Ośrodki wsparcia – Powiatowy Środowiskowy Dom Samopomocy,
3. Domy Pomocy Społecznej,
4. Ośrodek Interwencji Kryzysowej,
5. Placówki opiekuńczo – wychowawcze,
6. Warsztat Terapii Zajęciowej,
7. Zakład Aktywności Zawodowej.

Powiatowe Centrum Pomocy Rodzinie w Końskich.

W skład PCPR wchodzi następujące zespoły: Zespół ds. Pomocy Rodzinie, Zespół Rodzinnej Pieczy Zastępczej, Zespół ds. Osób Niepełnosprawnych, Zespół Organizacyjno – Finansowy oraz Zespół Projektowy.

W strukturze PCPR funkcjonuje m.in. Ośrodek Interwencji Kryzysowej oraz Powiatowy Środowiskowy Dom Samopomocy.

PCPR realizuje zadania własne i zlecone z zakresu pomocy społecznej wynikające z ustawy o pomocy społecznej z dnia 12 marca 2004 r., ustawy o wspieraniu rodziny systemie pieczy zastępczej 9 czerwca 2011 r., a także zadania z zakresu rehabilitacji społecznej określone w ustawie o rehabilitacji zawodowej i społecznej oraz zatrudnianiu osób niepełnosprawnych z dnia 12 sierpnia 1997 r. a także w ustawie o ochronie zdrowia psychicznego z dnia 19 sierpnia 1994 r. oraz ustawie o przeciwdziałaniu przemocy w rodzinie.

Ważnym aspektem działalności PCPR jest konieczność realizacji następujących potrzeb:

w zakresie infrastruktury:

- termomodernizacja budynku PCPR, wykonanie utwardzonej nawierzchni przy budynku oraz montaż nowego ogrodzenia,

w zakresie programowym i zadaniowym:

- kontynuowanie działań związanych z pozyskiwaniem i szkoleniem kandydatów na rodziców zastępczych, w tym zawodowych i niezawodowych,
- wzmacnianie i wspieranie rodzin zastępczych,
- aktualizacja dokumentów merytorycznych w związku ze zmianami przepisów prawa,
- podjęcie działań mających na celu przygotowanie wydzielenia ze struktury organizacyjnej PCPR w Końskich Powiatowego Środowiskowego Domu Samopomocy w Stąporkowie,
- współpraca z WPPDiR w Stąporkowie przy projekcie restrukturyzacji placówki.

w zakresie szkoleniowym:

- kontynuacja kształcenia kadry PCPR w zakresie prowadzonych zadań.

Powiatowy Środowiskowy Dom Samopomocy w Stąporkowie

Powiatowy Środowiskowy Dom Samopomocy w Stąporkowie jest ośrodkiem wsparcia dziennego, przeznaczonym dla osób dotkniętych schorzeniami psychicznymi lub niepełnosprawnością intelektualną, niewymagających leczenia szpitalnego bądź opieki stacjonarnej. Dom jest dostosowany do przyjęcia 40 uczestników, jednakże otrzymuje dotację na 32 osoby (wiersz 7). Działalność Domu w 2018 roku obejmowała prowadzenie treningów indywidualnych i grupowych min. treningu funkcjonowania w codziennym życiu, umiejętności interpersonalnych i rozwiązywania problemów, trening umiejętności spędzania czasu wolnego oraz zajęcia wspierająco-aktywizujące. Podopieczni PŚDS w Stąporkowie w 2018 roku brali udział min. w imprezach kulturalnych, uroczystościach, konkursach, wycieczkach i turniejach sportowych.

Domy Pomocy Społecznej

Osoby wymagające całodobowej opieki z powodu wieku, choroby lub niepełnosprawności, które nie mogą samodzielnie funkcjonować w codziennym życiu, którym nie można zapewnić pomocy w formie usług opiekuńczych, przysługuje prawo do umieszczenia w domu pomocy społecznej. Na terenie Powiatu Koneckiego funkcjonują dwa Domy Pomocy Społecznej:

Dom Pomocy Społecznej „Cichy Zakątek” w Końskich i Dom Pomocy Społecznej „Etola” w Rudzie Pilczyckiej.

Dom Pomocy Społecznej „Cichy Zakątek” w Końskich jest placówką przeznaczoną dla osób przewlekle psychicznie chorych, dysponującą 150 miejscami. Na dzień 31 grudnia 2018 roku liczba mieszkańców wynosiła 150.

Średni miesięczny koszt utrzymania mieszkańca w 2018 r. wynosił 3.220,00 zł.

Średni miesięczny koszt utrzymania mieszkańca w 2019 r. wynosi 3.350,00 zł.

Dom Pomocy Społecznej „Etola” w Rudzie Pilczyckiej jest placówką przeznaczoną dla 120 mężczyzn niepełnosprawnych intelektualnie, których stan zdrowia nie wymaga leczenia szpitalnego, a uzasadnia konieczność zapewnienia wsparcia i całodobowej opieki. Na dzień 31 grudnia 2018 roku liczba mieszkańców Domu wynosiła 118.

Średni miesięczny koszt utrzymania mieszkańca w roku 2018 roku wynosił 3.100,00 zł.

Średni miesięczny koszt utrzymania mieszkańca w 2019 r. wynosi 3.170,00 zł.

Ośrodek Interwencji Kryzysowej

Zadaniem OIK jest udzielanie krótkoterminowej pomocy osobom znajdującym się w sytuacji kryzysowej, w sytuacji przemocy domowej oraz ofiarom przemocy, w celu zapobiegania powstawaniu lub pogłębianiu się dysfunkcji tych osób, rodzin.

Działania OIK dotyczyły udzielania bezpłatnego poradnictwa psychologicznego, informacyjno-socjalnego, prowadzenia interwencji rodzinnej w sytuacjach kryzysowych oraz zdarzeń losowych, działań profilaktycznych i udziału w kampaniach społecznych na terenie Powiatu Koneckiego.

W ramach realizacji działań profilaktycznych w roku 2018 Ośrodek Interwencji Kryzysowej w Końskich był koordynatorem XIII Koneckich Dni Profilaktyki obchodzonych pod hasłem: „Zdrowie dla wszystkich”. OIK w Końskich włączył się w kampanię społeczną pn. „Tydzień Pomocy Osobom Pokrzywdzonym Przepięstwem” poprzez organizację bezpłatnego poradnictwa prawnego, psychologicznego i informacyjno-socjalnego. W miesiącu październiku na terenie Powiatu Koneckiego prowadzono działania informacyjne w ramach akcji „Tydzień mediacji”. Ośrodek był również współorganizatorem konferencji/szkoleń dla kadry ośrodków pomocy społecznej, placówek rodzinnych oraz pedagogów szkolnych i psychologów.

Placówki opiekuńczo – wychowawcze realizują zadania w zakresie zapewnienia opieki dzieciom pozbawionym częściowo lub całkowicie opieki rodzicielskiej. Zapewniają całodobową, ciągłą lub okresową opiekę i wychowanie oraz zaspokajają niezbędne potrzeby bytowe i rozwojowe dziecka.

Na terenie Powiatu Koneckiego funkcjonują trzy całodobowe placówki opiekuńczo – wychowawcze:

Wielofunkcyjna Placówka Pomocy Dziecku i Rodzinie w Stąporkowie posiadająca 20 miejsc socjalizacyjnych i 3 miejsca interwencyjne,

Placówka Rodzinna w Brodach posiadająca 8 miejsc i **Placówka Rodzinna w Kawęczynie** posiadająca 8 miejsc.

Zgodnie z zarządzeniem Starosty Koneckiego Nr 4/2018 z dnia 12.01.2018 r. średnie miesięczne wydatki przeznaczone na utrzymanie dziecka w placówkach opiekuńczo-wychowawczych na terenie Powiatu Koneckiego w 2018 r. kształtowały się następująco:

- w Placówce Rodzinnej w Brodach 3.028,00 zł,
- w Placówce Rodzinnej w Kawęczynie 3.300,00 zł,
- w Wielofunkcyjnej Placówce Pomocy Dziecku i Rodzinie w Stąporkowie 4.185,00 zł.

W związku z ustawową koniecznością zmniejszenia liczby miejsc do 2020 roku w Wielofunkcyjnej Placówce Pomocy Dziecku i Rodzinie w Stąporkowie do 14 zachodzi potrzeba reorganizacji placówki w celu osiągnięcia standardu w zakresie liczby dzieci.

Warsztat Terapii Zajęciowej

Warsztat Terapii Zajęciowej w Końskich funkcjonuje przy Towarzystwie Wspierania Rozwoju Powiatu „Wszechnica Konecka”. WTZ działa na podstawie Rozporządzenia Ministra Gospodarki, Pracy i Polityki Społecznej z dnia 25 marca 2004 roku w sprawie warsztatów terapii zajęciowej. W 2018 roku liczba uczestników WTZ wynosiła 30 osób (wiersz 33).

WTZ jest placówką pobytu dziennego. Warsztat stwarza osobom niepełnosprawnym, niezdolnym do podjęcia pracy, możliwość rehabilitacji społecznej i zawodowej w zakresie pozyskania lub przywracania umiejętności niezbędnych do podjęcia zatrudnienia. Każdy z uczestników objęty jest indywidualnym programem rehabilitacji mającym na celu poprawę sprawności, naukę umiejętności niezbędnych do prowadzenia niezależnego, samodzielnego i aktywnego życia. Działalność WTZ w Końskich finansowana jest głównie ze środków PFRON, ale także ze środków budżetu Powiatu Koneckiego.


Zakład Aktywności Zawodowej

Zakład Aktywności Zawodowej powstał 1 grudnia 2006 roku po likwidacji Koneckiej Spółdzielni Niewidomych. Liczba 47 uczestników zajęć (wiersz 36) jest zgodna z wymogami Urzędu Marszałkowskiego w Kielcach i konieczna dla zachowania wskaźnika zatrudnienia osób niepełnosprawnych zgodnie z art. 26a ust. 1a Ustawy o rehabilitacji zawodowej i społecznej oraz zatrudnianiu osób niepełnosprawnych (tekst jednolity: Dz. U. z 2016 r., poz. 2046 z późn. zm.).

Liczba jednostek organizacyjnych pomocy i integracji społecznej o zasięgu lokalnym i o zasięgu ponadgminnym w podziale na instytucję prowadzącą w 2018 roku

Jednostka	INNY PODMIOT PROWADZĄCY - liczba jednostek	PODMIOT PROWADZĄCY - POWIAT - liczba jednostek
DOMY POMOCY SPOŁECZNEJ	0	2
JEDNOSTKI SPECJALISTYCZNEGO PORADNICTWA	0	1
KLUBY INTEGRACJI SPOŁECZNEJ	0	0
MIESZKANIA CHRONIONE	0	0
OŚRODKI INTERWENCJI KRYZYSOWEJ	0	1
OŚRODKI WSPARCIA	0	1
RODZINNE DOMY POMOCY	0	0

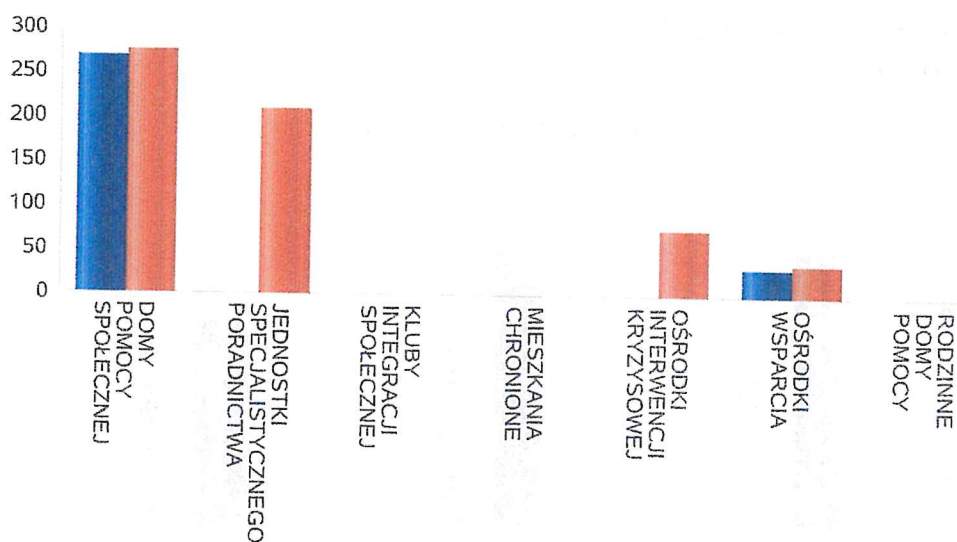
Liczba jednostek organizacyjnych pomocy i integracji społecznej



Liczba miejsc w jednostkach organizacyjnych pomocy i integracji społecznej o zasięgu lokalnym i o zasięgu ponadgminnym w 2018 roku.

Rodzaj placówki	liczba miejsc	liczba osób korzystających
DOMY POMOCY SPOŁECZNEJ	270	276
JEDNOSTKI SPECJALISTYCZNEGO PORADNICTWA		210
KLUBY INTEGRACJI SPOŁECZNEJ		0
MIESZKANIA CHRONIONE	0	0
OŚRODKI INTERWENCJI KRYZYSOWEJ	0	75
OŚRODKI WSPARCIA	32	37
RODZINNE DOMY POMOCY	0	0

Liczba miejsc w jednostkach organizacyjnych pomocy i integracji społecznej o zasięgu lokalnym i o zasięgu ponadgminnym

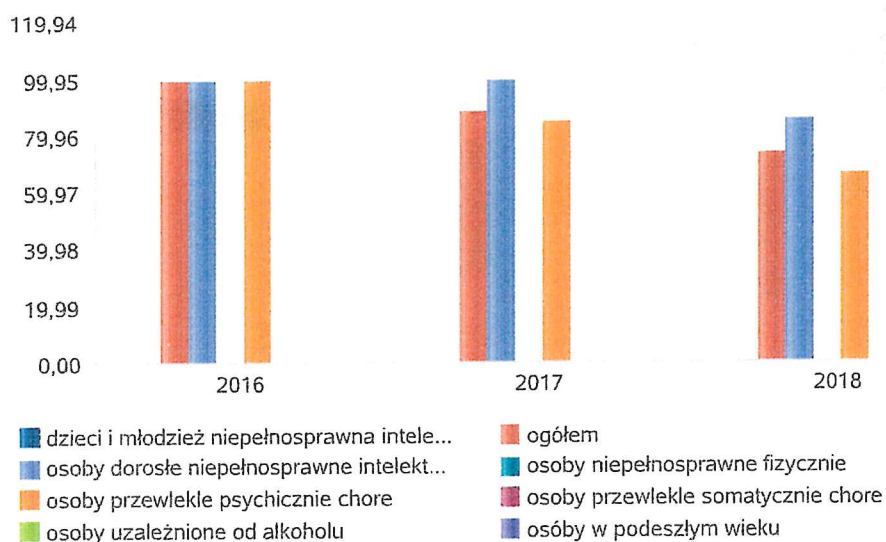


Nasylenie usługami w DPS-ach.

Wskaźnik obliczany jako stosunek liczby osób umieszczonych w DPS pomnożony przez 100 do sumy liczby osób umieszczonych w DPS i liczby oczekujących.

Grupa osób	Wskaźnik nasycenia usługami w DPS-ach wyrażony w %		
	2016	2017	2018
ogółem	100,00	88,46	73,68
osoby w podeszłym wieku			
osoby przewlekle somatycznie chore			
osoby przewlekle psychicznie chore	100,00	85,00	66,67
osoby dorosłe niepełnosprawne intelektualnie	100,00	100,00	85,71
dzieci i młodzież niepełnosprawna intelektualnie			
osoby niepełnosprawne fizycznie			
osoby uzależnione od alkoholu			

Nasylenie usługami w DPS-ach



ZASOBY INSTYTUCJONALNE POMOCY I WSPARCIA

WYSZCZEGÓLNIENIE		Rok 2017	Rok oceny	Prognoza 2019
OŚRODKI WSPARCIA - OGÓŁEM				
Liczba miejsc w placówkach ogółem	1	32	32	32
Liczba osób korzystających	2	39	37	37
Liczba osób oczekujących (wg stanu na 31 grudnia danego roku)	3	3	2	3
Liczba decyzji odmownych (wg stanu na 31 grudnia danego roku)	4	0	0	0
Kadra placówek - liczba osób zatrudnionych ogółem (wg stanu na 31 grudnia danego roku)	5	9	10	10
Roczny koszt prowadzenia i utrzymania placówek (w złotych)	6	504 484	597 543	695 760
W TYM (z wierszy 1-6):				
ŚRODOWISKOWE DOMY SAMOPOMOCY				
Liczba miejsc w placówkach ogółem	7	32	32	32
Liczba osób korzystających	8	39	34	34
Liczba osób umieszczonych	9	6	4	4
Liczba osób oczekujących (wg stanu na 31 grudnia danego roku)	10	3	2	2
Kadra placówek - liczba osób zatrudnionych ogółem (wg stanu na 31 grudnia danego roku)	11	9	10	10
Roczny koszt prowadzenia i utrzymania placówek (w złotych)	12	504 484	597 543	695 760
DZIEENNE DOMY POMOCY				
Liczba miejsc w placówkach ogółem	13	0	0	0
Liczba osób korzystających	14	0	0	0
Liczba osób oczekujących (wg stanu na 31 grudnia danego roku)	15	0	0	0
Kadra placówek - liczba osób zatrudnionych ogółem (wg stanu na 31 grudnia danego roku)	16	0	0	0
Roczny koszt prowadzenia i utrzymania placówek (w złotych)	17	0	0	0
KLUBY SAMOPOMOCY				
Liczba miejsc w placówkach ogółem	18	0	0	0
Liczba osób korzystających	19	0	0	0
Liczba osób oczekujących (wg stanu na 31 grudnia danego roku)	20	0	0	0
Kadra placówek - liczba osób zatrudnionych ogółem (wg stanu na 31 grudnia danego roku)	21	0	0	0
Roczny koszt prowadzenia i utrzymania placówek (w złotych)	22	0	0	0
NOCLEGOWNIE I SCHRONISKA DLA OSÓB BEZDOMNYCH				
Liczba miejsc w placówkach ogółem	23	0	0	0
Liczba osób korzystających	24	0	0	0
Liczba osób skierowanych w wyniku eksmisji	25	0	0	0
Kadra placówek - liczba osób zatrudnionych ogółem (wg stanu na 31 grudnia danego roku)	26	0	0	0
Roczny koszt prowadzenia i utrzymania placówek (w złotych)	27	0	0	0
OGRZEWALNIE				

WYSZCZEGÓLNIENIE		Rok 2017	Rok oceny	Prognoza 2019
Liczba miejsc w placówkach ogółem	28	0	0	0
Liczba osób korzystających	29	0	0	0
Kadra placówek - liczba osób zatrudnionych ogółem (wg stanu na 31 grudnia danego roku)	30	0	0	0
Roczny koszt prowadzenia i utrzymania placówek (w złotych)	31	0	0	0

ZASOBY INSTYTUCJONALNE POMOCY I WSPARCIA (c.d.)

WYSZCZEGÓLNIENIE		Rok 2017	Rok oceny	Prognoza 2019
DOMY POMOCY SPOŁECZNEJ				
Liczba miejsc w placówkach ogółem	1	270	270	270
Liczba osób korzystających	2	281	276	278
Liczba osób umieszczonych	3	23	14	8
Liczba osób oczekujących (wg stanu na 31 grudnia danego roku)	4	0	5	0
Liczba decyzji odmownych (wg stanu na 31 grudnia danego roku)	5	0	0	0
Kadra placówek - liczba osób zatrudnionych ogółem (wg stanu na 31 grudnia danego roku)	6	164	168	169
Roczny koszt prowadzenia i utrzymania placówek (w złotych)	7	10 590 932	11 209 270	11 464 122
MIESZKANIA CHRONIONE OGÓŁEM				
Liczba miejsc w placówkach ogółem	8	0	0	0
Liczba osób korzystających	9	0	0	0
Liczba osób umieszczonych	10	0	0	0
Liczba osób oczekujących (wg stanu na 31 grudnia danego roku)	11	0	0	0
Kadra placówek - liczba osób zatrudnionych ogółem (wg stanu na 31 grudnia danego roku)	12	0	0	0
Roczny koszt prowadzenia i utrzymania placówek (w złotych)	13	0	0	0
OŚRODKI INTERWENCJI KRYZYSOWEJ OGÓŁEM				
Liczba miejsc w placówkach ogółem	14	0	0	0
Liczba osób korzystających	15	63	75	75
JEDNOSTKI SPECJALISTYCZNEGO PORADNICTWA				
Liczba osób korzystających	16	224	210	210
Kadra placówek - liczba osób zatrudnionych ogółem (wg stanu na 31 grudnia danego roku)	17	0	0	0
Roczny koszt prowadzenia i utrzymania placówek (w złotych)	18	0	0	0
PLACÓWKI WSPARCIA DZIENNEGO				
Liczba miejsc w placówkach ogółem	19	0	190	190
Liczba osób korzystających	20	0	160	160
Kadra placówek - liczba osób zatrudnionych ogółem (wg stanu na 31 grudnia danego roku)	21	0	0	0
Roczny koszt prowadzenia i utrzymania placówek (w złotych)	22	0	603 676	603 676

WYSZCZEGÓLNIENIE	Rok 2017	Rok oceny	Prognoza 2019
PLACÓWKI OPIEKUŃCZO-WYCHOWAWCZE OGÓŁEM			
Liczba miejsc w placówkach ogółem	23	39	39
Liczba osób korzystających	24	38	36
Kadra placówek - liczba osób zatrudnionych ogółem (wg stanu na 31 grudnia danego roku)	25	27	27
Roczny koszt prowadzenia i utrzymania placówek (w złotych)	26	1 128 974	1 186 928
W tym: PLACÓWKI TYPU RODZINNEGO			
Liczba miejsc w placówkach ogółem	27	16	16
Liczba osób korzystających	28	15	16
Kadra placówek - liczba osób zatrudnionych ogółem (wg stanu na 31 grudnia danego roku)	29	8	8
Roczny koszt prowadzenia i utrzymania placówek (w złotych)	30	543 355	607 548
CENTRUM INTEGRACJI SPOŁECZNEJ			
Liczba uczestników zajęć	31	0	0
KLUB INTEGRACJI SPOŁECZNEJ			
Liczba uczestników zajęć	32	X	X
WARSZTAT TERAPII ZAJĘCIOWEJ			
Liczba uczestników zajęć	33	30	30
Kadra placówek - liczba osób zatrudnionych ogółem (wg stanu na 31 grudnia danego roku)	34	9	9
Roczny koszt prowadzenia i utrzymania placówek (w złotych)	35	533 200	553 200
ZAKŁAD AKTYWNOŚCI ZAWODOWEJ			
Liczba uczestników zajęć	36	47	43

INNE INSTYTUCJE POMOCY I WSPARCIA

Rodzaj instytucji	Wyszczególnienie	Rok 2017	Rok oceny	Prognoza 2019

6. Kadra jednostki organizacyjnej pomocy społecznej

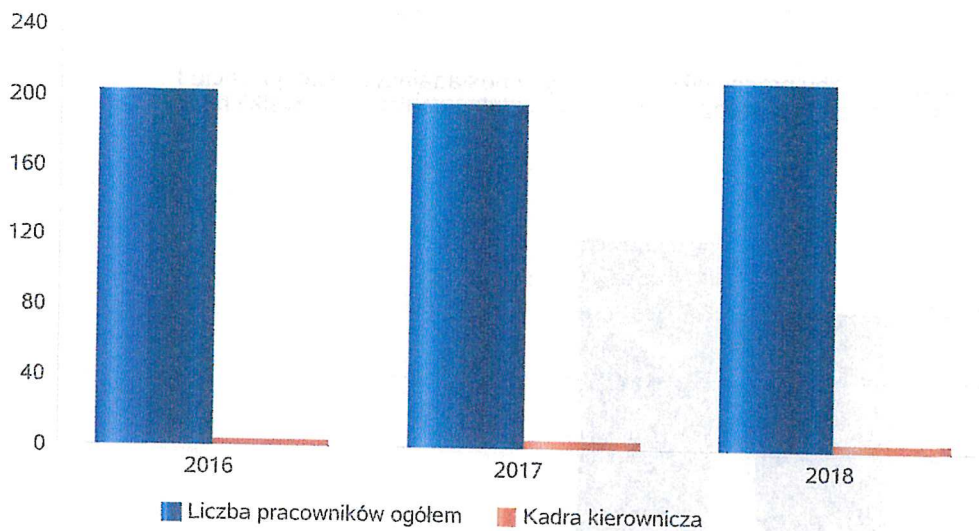
W Powiatowym Centrum Pomocy Rodzinie w Końskich według stanu na dzień 31 grudnia 2018 roku zatrudnionych było ogółem 27 osób, z tego: 6 osób stanowiło kadrę kierowniczą, 1 osoba to pracownik socjalny, 7 to koordynatorzy rodzinnej pieczy zastępczej, a 13 osób to pozostali pracownicy.

W roku 2018 zatrudniono 1 nowego pracownika - psychologa do Zespołu Rodzinnej Pieczy Zastępczej (w wymiarze 1/4 etatu).

Kadra jednostek organizacyjnych pomocy społecznej - osoby zatrudnione.

Zatrudnieni	Liczba osób		
	2016	2017	2018
Ogółem we wszystkich rodzajach placówek	200	191	205
Kierownicy, dyrektorzy, zastępcy	4	5	5

Kadra jednostek organizacyjnych pomocy społecznej - osoby zatrudnione

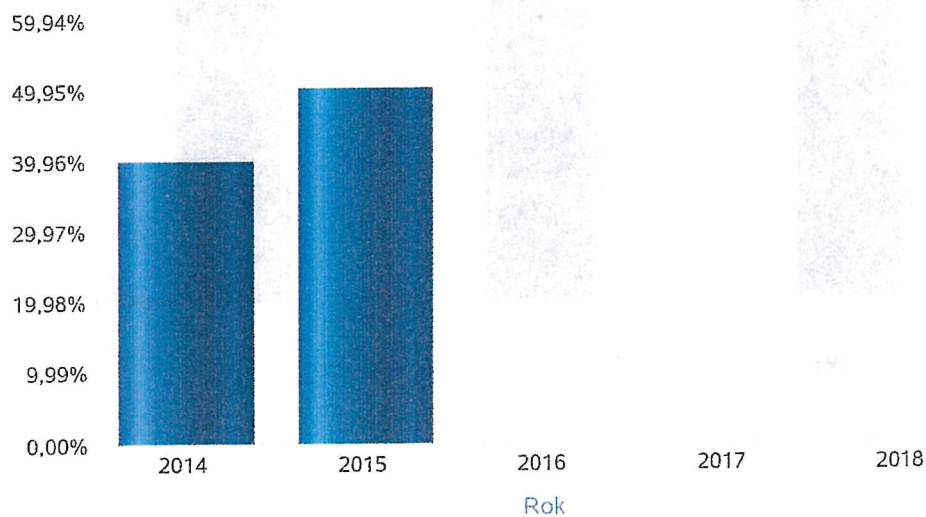


Kadra jednostek organizacyjnych pomocy społecznej.

Wskaźnik obliczany jako stosunek liczby pracowników socjalnych posiadających specjalizację I lub II stopnia w zawodzie pracownik socjalny do liczby wszystkich pracowników socjalnych.

Rok	Wskaźnik
2014	40,00%
2015	50,00%
2016	0,00%
2017	0,00%
2018	0,00%

Stosunek liczby pracowników socjalnych posiadających specjalizację I lub II stopnia w zawodzie pracownik socjalny do liczby wszystkich...



6.1. Zatrudnienie pomocnicze w jednostce organizacyjnej pomocy społecznej

6.2. Zespoły pracy socjalnej i integracji społecznej w jednostce pomocy społecznej

7. Środki finansowe na wydatki w pomocy społecznej i innych obszarach polityki społecznej w budżecie jednostki samorządu terytorialnego

Z zebranych danych oceny zasobów pomocy społecznej wynika, że ogólnie w 2017 roku wydatki na pomoc społeczną w budżecie Powiatu Koneckiego kształtują się na poziomie 19.907.798,00 zł (wiersz 1).

Wzrost dotyczy głównie wydatków na Domy Pomocy Społecznej w latach 2017-2019 (wiersz 7) i działalność placówek opiekuńczo-wychowawczych w latach 2017-2018 (wiersz 67), a spadek wydatków na rodziny zastępcze w latach 2017-2018 (wiersz 65).

Wydatki przedstawione w niniejszym rozdziale dotyczą wszystkich poniesionych wydatków przez jednostki organizacyjne pomocy społecznej związane z wykonywaniem zadań własnych i zleconych w obszarze udzielanej pomocy i wsparcia dla osób zagrożonych wykluczeniem społecznym, korzystających ze świadczeń pomocy społecznej, form wsparcia, programów i projektów według klasyfikacji budżetowej.

Uwzględnione zostały wszystkie środki bez względu na źródło pochodzenia, zarówno środki budżetu państwa, jak i środki własne powiatu, w tym także środki pochodzące z UE. Środki finansowe w poniższej tabeli uwzględnione są w rozdziałach klasyfikacji budżetowej zgodnie ze zmianami wprowadzonymi z dniem 1 stycznia 2017 r. Rozporządzeniem Ministra Finansów z dnia 25 lipca 2016 r. zmieniającym rozporządzenie w sprawie szczegółowej klasyfikacji dochodów, wydatków przychodów i rozchodów oraz środków pochodzących ze źródeł zagranicznych (Dz.U. z 2016 r. poz. 1121) i w związku z tym rozdziały zmienione tym rozporządzeniem nie obejmują danych za lata poprzednie tj. 2015 i 2016.

Wydatki na pozostałą działalność w zakresie polityki społecznej w roku 2017 (Wiersz 47) zawierają projekty z Powiatowego Urzędu Pracy pozakonkursowe i konkursowe dofinansowywane ze środków Unii Europejskiej w ramach EFS pn. „Aktywizacja osób młodych pozostających bez pracy w powiecie koneckim”, „Aktywizacja zawodowa osób powyżej 29 roku życia pozostających bez pracy w powiecie koneckim”, „Kierunek praca”.

Podstawą gospodarki finansowej PCPR jest roczny plan finansowy, sporządzany zgodnie z obowiązującą procedurą budżetową, środki przyznane przez Państwowy Fundusz Rehabilitacji Osób Niepełnosprawnych na realizację zadań związanych z rehabilitacją społeczną oraz pozyskane środki zewnętrzne.

W 2018 roku PCPR w Końskich wykonał budżet na łączną kwotę **4.499.352,82 zł**, w tym środki własne powiatu stanowiły 2.858.810,79 zł, dotacje celowe – 1.279.788,96 zł, środki pozyskane na realizację projektu konkursowego – 360.753,07 zł.

Z ogólnej kwoty zrealizowanych wydatków, największą kwotę stanowią środki na rozwój i utrzymanie pieczy zastępczej, tj. 2.371.122,83 zł, co stanowi 52,70% wykonanego budżetu.

W ramach budżetu na 2018 rok PCPR na zadania z zakresu administracji rządowej łącznie wydatkowało kwotę **1.208.952,96 zł**, w tym na:

- realizację programu korekcyjno - edukacyjnego dla osób stosujących przemoc w rodzinie 12.690,00 zł,
- utrzymanie Powiatowego Środowiskowego Domu Samopomocy w Staporkowie 597.542,60 zł,
- realizację programu „Rodzina 500+” - dodatek wychowawczy na każde umieszczone w pieczy dziecko w wieku do ukończenia 18 roku życia, na wychowanków rodzin zastępczych oraz dodatek do zryczałtowanej kwoty na wychowanków placówek rodzinnych w łącznej kwocie 560.901,29 zł,
- realizację w ramach rządowego programu „Dobry Start” wypłaty świadczeń 300+ w łącznej kwocie 37.819,07 zł.

WYDATKI W OBSZARACH POLITYKI SPOŁECZNEJ W JEDNOSTKACH SAMORZĄDU TERYTORIALNEGO



- 852 - POMOC SPOŁECZNA
- 855 - RODZINA
- 853 - POZOSTAŁE ZADANIA W ZAKRESIE POLITYKI SPOŁECZNEJ
- 854 - EDUKACYJNA OPIEKA WYCHOWAWCZA
- 851 - OCHRONA ZDROWIA

WYDATKI W OBSZARACH POLITYKI SPOŁECZNEJ W OPS / PCPR



- 855 - RODZINA
- 852 - POMOC SPOŁECZNA
- 853 - POZOSTAŁE ZADANIA W ZAKRESIE POLITYKI SPOŁECZNEJ
- 851 - OCHRONA ZDROWIA
- 854 - EDUKACYJNA OPIEKA WYCHOWAWCZA

ŚRODKI FINANSOWE NA WYDATKI W POMOCY SPOŁECZNEJ I INNYCH OBSZARACH POLITYKI SPOŁECZNEJ W BUDŻECIE JEDNOSTKI SAMORZĄDU TERYTORIALNEGO (zadania własne i zadania zlecone)
W złotych

WYSZCZEGÓLNIENIE		Rok 2017	Rok oceny	Prognoza 2019
OGÓŁEM				
OGÓŁEM (działy)	1	19 907 798	20 926 224	20 610 866
W tym: w budżecie OPS/PCPR	2	4 509 973	5 883 849	5 823 422
851 - OCHRONA ZDROWIA				
85153 - Przeciwdziałanie narkomanii	3	0	0	0
w tym: w budżecie OPS / PCPR	4	0	0	0
85154 - Przeciwdziałanie alkoholizmowi	5	0	0	0
w tym: w budżecie OPS / PCPR	6	0	0	0
852 - POMOC SPOŁECZNA				
85202 - Domy pomocy społecznej	7	10 207 546	10 878 498	11 154 386
w tym: w budżecie OPS / PCPR	8	0	0	0
85203 - Ośrodki Wsparcia	9	504 484	597 543	695 760
w tym: w budżecie OPS / PCPR	10	504 484	597 543	695 760
85205 - Przeciwdziałanie przemocy w rodzinie	11	16 920	12 690	10 152
w tym: w budżecie OPS / PCPR	12	16 920	12 690	10 152
85213 - Składki na ubezpieczenie zdrowotne opłacane za osoby pobierające niektóre świadczenia z pomocy społecznej, niektóre świadczenia rodzinne oraz za osoby uczesniczące w zajęciach centrum integracji społecznej	13	0	0	0

WYSZCZEGÓLNIENIE		Rok 2017	Rok oceny	Prognoza 2019
w tym: w budżecie OPS / PCPR	14	0	0	0
85214 - Zasiłki okresowe, celowe i pomoc w naturze oraz składki na ubezpieczenia emerytalne i rentowe	15	0	0	0
w tym: w budżecie OPS / PCPR	16	0	0	0
85215 - Dodatki mieszkaniowe	17	0	0	0
w tym: w budżecie OPS / PCPR	18	0	0	0
85216 - Zasiłki stałe	19	0	0	0
w tym: w budżecie OPS / PCPR	20	0	0	0
85218 - Powiatowe Centrum Pomocy Rodzinie	21	988 164	1 038 247	1 084 900
w tym: w budżecie OPS/PCPR	22	988 164	1 038 247	1 084 900
85219 - Ośrodek Pomocy Społecznej	23	X	X	X
w tym: w budżecie OPS/PCPR	24	X	X	X
85220 - Specjalistyczne poradnictwo, mieszkania chronione i ośrodki interwencji kryzysowej	25	83 150	88 397	86 500
w tym: w budżecie OPS / PCPR	26	83 150	88 397	86 500
85228 - Usługi opiekuńcze i specjalistyczne usługi opiekuńcze	27	0	0	0
w tym: w budżecie OPS / PCPR	28	0	0	0
85230 - Pomoc w zakresie dożywiania	29	0	0	0
w tym: w budżecie OPS / PCPR	30	0	0	0
85231 - Pomoc dla cudzoziemców	31	0	0	0
w tym: w budżecie OPS / PCPR	32	0	0	0
W tym (z wiersza 31): Wydatki na pomoc dla cudzoziemców w celu integracji ze środowiskiem (cudzoziemcy, którzy uzyskali status uchodźcy lub ochronę uzupełniającą)	33	0	0	0
w tym: w budżecie OPS / PCPR	34	0	0	0
85232 - Centra Integracji Społecznej	35	0	0	0
w tym: w budżecie OPS / PCPR	36	0	0	0
85278 - Usuwanie skutków klęsk żywiołowych	37	0	0	0
w tym: w budżecie OPS / PCPR	38	0	0	0
85295 - Pozostała działalność	39	389 121	391 353	0
w tym: w budżecie OPS / PCPR	40	389 121	391 353	0
853 - POZOSTAŁE ZADANIA W ZAKRESIE POLITYKI SPOŁECZNEJ				
85311 - Rehabilitacja zawodowa i społeczna osób niepełnosprawnych	41	62 207	64 540	69 320
w tym: w budżecie OPS / PCPR	42	0	0	0
85321 - Zespoły orzekania o niepełnosprawności	43	368 240	369 972	281 128
w tym: w budżecie dyspozycji OPS / PCPR	44	0	0	0
85324 - Państwowy Fundusz Rehabilitacji Osób Niepełnosprawnych	45	1 486 158	1 460 353	1 489 158
w tym: w budżecie OPS / PCPR	46	0	1 422 315	1 489 022
85395 - Pozostała działalność w zakresie polityki społecznej	47	1 122 420	1 305 316	861 740
w tym: w budżecie OPS / PCPR	48	27 994	0	27 994
854 - EDUKACYJNA OPIEKA WYCHOWAWCZA				

WYSZCZEGÓLNIENIE		Rok 2017	Rok oceny	Prognoza 2019
85415 - Pomoc materialna dla uczniów o charakterze socjalnym	49	4 000	1 000	0
w tym: w budżecie OPS / PCPR	50	0	0	0
85416 - Pomoc materialna dla uczniów o charakterze motywacyjnym	51	4 000	6 000	6 000
w tym: w budżecie OPS / PCPR	52	0	0	0
855 - RODZINA				
85501 - Świadczenie wychowawcze	53	0	0	0
w tym: w budżecie OPS / PCPR	54	0	0	0
85502 - Świadczenia rodzinne, świadczenie z funduszu alimentacyjnego oraz składki na ubezpieczenia emerytalne i rentowe z ubezpieczenia społecznego	55	0	0	0
w tym: w budżecie OPS / PCPR	56	0	0	0
85504 - Wspieranie rodziny	57	0	37 819	22 539
w tym: w budżecie OPS / PCPR	58	0	0	0
85505 - Tworzenie i funkcjonowanie żłobków	59	0	0	0
w tym: w budżecie OPS / PCPR	60	0	0	0
85506 - Tworzenie i funkcjonowanie klubów dziecięcych	61	0	0	0
w tym: w budżecie OPS / PCPR	62	0	0	0
85507 - Dzienni opiekunowie	63	0	0	0
w tym: w budżecie OPS / PCPR	64	0	0	0
85508 - Rodziny zastępcze	65	2 624 980	2 449 983	2 575 318
w tym: w budżecie OPS / PCPR	66	2 358 467	2 180 147	2 255 318
85510 - Działalność placówek opiekuńczo-wychowawczych	67	2 046 408	2 224 513	2 273 965
w tym: w budżecie OPS / PCPR	68	141 673	153 157	173 776

8. Aktywność projektowo-konkursowa jednostki organizacyjnej pomocy społecznej

Aktywność projektowo-konkursowa jednostki organizacyjnej pomocy społecznej polega na realizacji projektów finansowanych z Europejskiego Funduszu Społecznego oraz udziału w konkursach ogłaszanych przez Ministerstwo Rodziny Pracy i Polityki Społecznej.

W 2018 roku PCPR w Końskich kontynuowało realizację projektu konkursowego pn. „Równe szanse dla wszystkich” w ramach Regionalnego Programu Operacyjnego Województwa Świętokrzyskiego na lata 2014-2020, Europejski Fundusz Społeczny, Priorytet RPSW.09.00.00 „Włączenie społeczne i walka z ubóstwem”, Działanie RPSW.09.02.00 „Ułatwienie dostępu do wysokiej jakości usług społecznych i zdrowotnych”, Poddziałanie RPSW.09.02.01 „Rozwój wysokiej jakości usług społecznych”. Na realizację ww. projektu w roku 2018 przeznaczono kwotę 391.353,00 zł.

Celem głównym projektu było zwiększenie do końca 2018 r., poprzez aktywną integrację, stopnia samodzielności, aktywności zawodowej, społecznej i osobistej uczestników projektu (wychowanków pieczy zastępczej, rodziców zastępczych, dyrektorów placówek opiekuńczo – wychowawczych typu rodzinnego).

Realizacja projektu w 2018 r. odbywała się zgodnie z zapisami zawartymi we wniosku o dofinansowanie. Realizowano zajęcia edukacyjne (korepetycje), świadczone specjalistyczne poradnictwo pedagogiczne, psychologiczne, prawne, zakupiono karnety na basen, pomoce i materiały dydaktyczne, zorganizowano warsztaty pod nazwą „Trening rozwiązywania trudnych sytuacji i praca nad relacjami w rodzinie”, kontynuowano realizację kursów i staży dla młodzieży, zorganizowano szkolenia wzmacniające dla rodzin zastępczych i kadry placówek opiekuńczo-wychowawczych („Trening umiejętności wychowawczych – szkoła dla rodziców i opiekunów”). Raz w miesiącu organizowane były spotkania grupy wsparcia dla rodzin zastępczych.

Ponadto w roku 2018 Powiatowe Centrum Pomocy Rodzinie otrzymało dofinansowanie w ramach „Programu asystent rodziny i koordynator rodzinnej pieczy zastępczej na rok 2018” dotację w wysokości 70.836,00 zł.

W ramach udzielonego dofinansowania Powiatowe Centrum Pomocy Rodzinie w Końskich objęło dofinansowaniem wynagrodzenia dla 5 koordynatorów rodzinnej pieczy zastępczej zatrudnionych w ramach umowy o pracę.

9. Współpraca z organizacjami pozarządowymi - zadania zlecone w obszarze pomocy i wsparcia

10. Wnioski końcowe

Zwiększenie nakładów z zakresu pomocy społecznej na:-

- rozszerzenie działalności OIK
- kontynuowanie działań związanych, z pozyskiwaniem i szkoleniem kandydatów na rodziców zastępczych, w tym zawodowych i niezawodowych,
- wzmocnienie i wspieranie rodzin zastępczych,
- współpraca z gminami na rzecz rodzin wielodzietnych, np. udostępnienie korzystania ze specjalistycznego poradnictwa,
- wydzielenie ze struktury organizacyjnej PCPR Powiatowego Środowiskowego Domu Samopomocy w Stąporkowie,
- reorganizacja Wielofunkcyjnej Placówki Pomocy Dziecku i Rodzinie w Stąporkowie,
- organizowanie wsparcia finansowego na dokształcanie wychowanków opuszczających placówki opiekuńczo-wychowawcze i rodziny zastępcze, ze środków zewnętrznych (Unii Europejskiej).
- przygotowywanie wniosków i realizacja dodatkowych programów ze środków pozyskiwanych z zewnątrz (dotacje MRPiPS, środki PFRON, środki UE),
- termomodernizacja budynku PCPR, wykonanie utwardzonej nawierzchni przy budynku oraz montaż nowego ogrzewania.

DYREKTOR
Powiatowego Centrum Pomocy
Rodzinie w Końskich
mgr Urszula Przygodzka

