



**KOMENDA POWIATOWA
PAŃSTWOWEJ STRAŻY POŻARNEJ
W KOŃSKICH**

Ocena stanu bezpieczeństwa pożarowego
powiatu koneckiego za 2018 rok



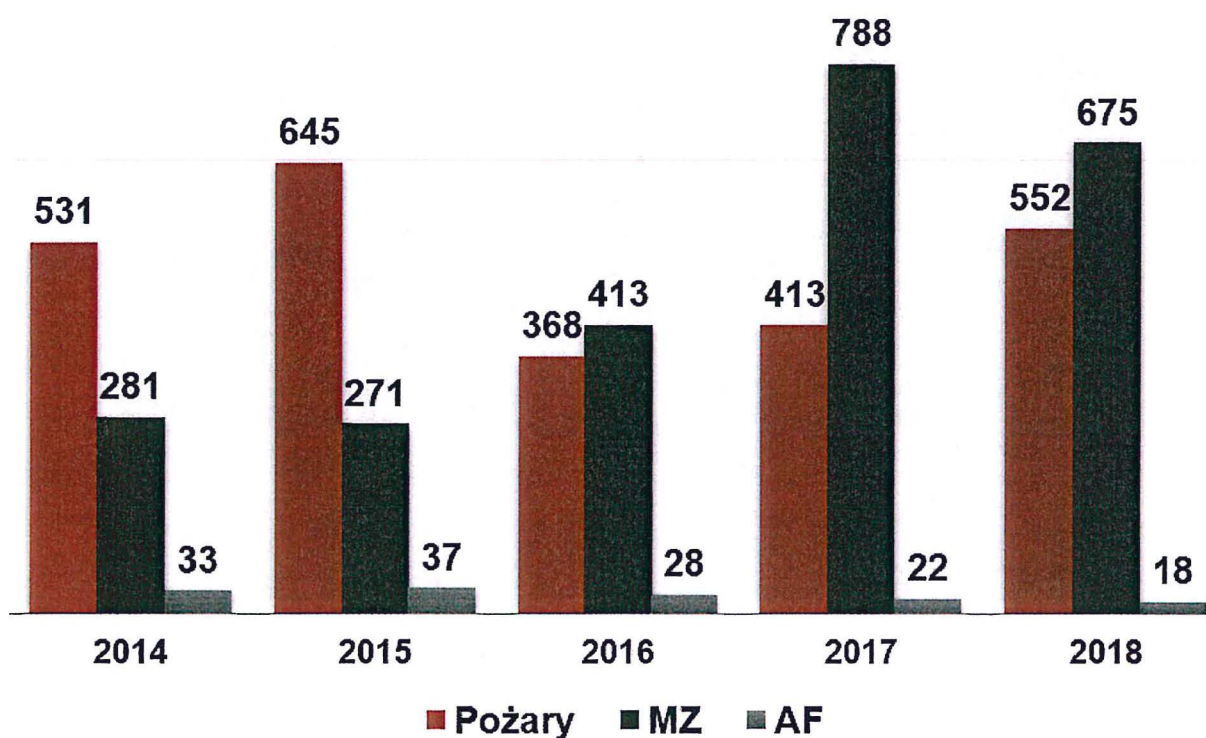
Zatwierdził:

Komendant Powiatowy
Państwowej Straży Pożarnej
w Końskich

ml. bryg. mgr inż. Grzegorz Zieliński

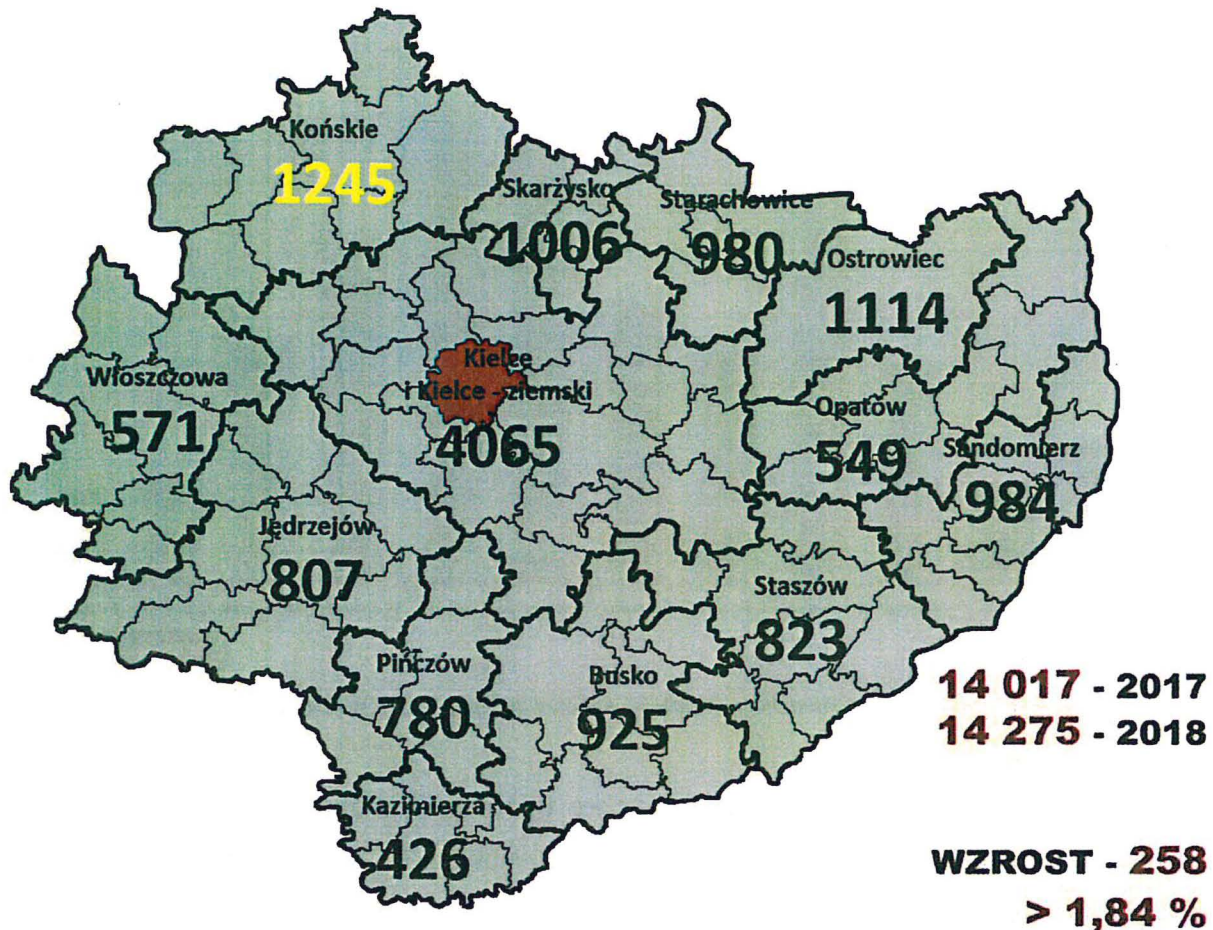
LUTY 2018 r.

Ocena stanu bezpieczeństwa pożarowego w zakresie zadań realizowanych przez jednostki ochrony przeciwpożarowej na terenie powiatu koneckiego, oparta jest przede wszystkim na ilości i rodzaju powstających zagrożeń, potencjale osobowym i sprzętowym oraz działaniach prewencyjnych. W **2018** roku powstało **1245** zdarzeń, w których interweniowały jednostki Państwowej Straży Pożarnej i Ochotniczych Straży Pożarnych powiatu koneckiego. Pod względem rodzaju zdarzeń **552** z nich to pożary, **675** miejscowe zagrożenia i **18** alarmy fałszywe. Jest to wzrost ogólnej ilości zdarzeń w porównaniu z rokiem **2017** o 1,7%. W dziale pożary wzrost wynosi **33,6%** natomiast ilość miejscowych zagrożeń spadła o **14,3%**. Analiza statystyczna wszystkich zdarzeń pokazuje, że z uwagi na występowanie na terenie powiatu dużych powierzchni nieużytków rolnych i terenów zalesionych, znaczny wpływ na ilość i rodzaj interwencji straży pożarnych ma jak co roku pogoda, oraz celowe i bezmyślne działanie człowieka. Różnice w ilości miejscowych zagrożeń wynikają z okresowych opadów, burz i innych zjawisk naturalnych.



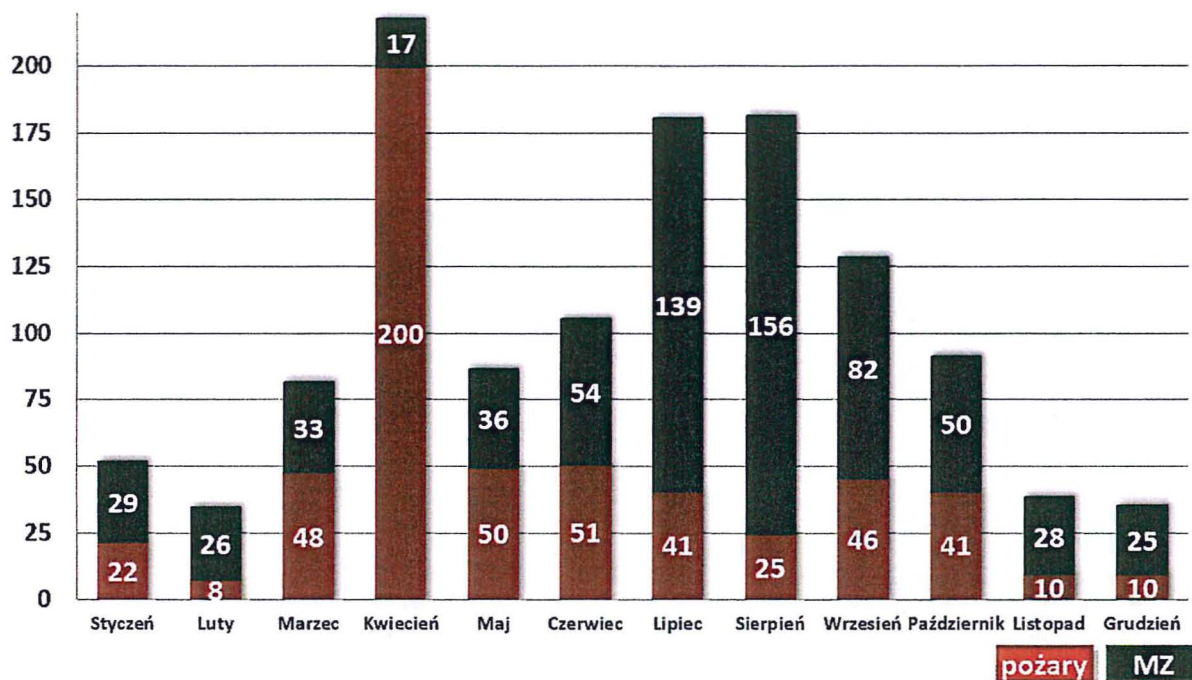
Zdarzenia z podziałem na pożary, miejscowe zagrożenia i alarmy fałszywe na przestrzeni ostatnich pięciu lat.

Wzrost ilości zdarzeń zanotowano w całym województwie świętokrzyskim. Nadal utrzymuje się tendencja przewagi ogólnej ilości zdarzeń w powiatach północnych. Do nich zaliczany jest także powiat konecki, który jest na drugim miejscu pod względem ogólnej ilości zdarzeń ze wszystkich 13 powiatów województwa świętokrzyskiego.



Ogólna ilość zdarzeń w poszczególnych powiatach na terenie województwa świętokrzyskiego w roku 2018.

W roku 2018 najwięcej pożarów zanotowaliśmy w kwietniu (200), czerwcu (51) i maju (50). Były to najczęściej pożary nieużytków w miesiącach wiosennych i poszycia leśnego w miesiącach letnich. Miejscowe Zagrożenia przeważały w sierpniu (156), lipcu (139) i wrześniu (82), spowodowane były najczęściej przez owady błonkoskrzydłe, które budowały kokony w miejscach zagrażających dzieciom i osobom starszym. Tego typu zdarzeń zanotowaliśmy 272. Kolejną grupą są tzw. inne przyczyny 117 zdarzeń. Do tej grupy zaliczane są otwarcia mieszkań, poszukiwania zaginionych osób, sprawdzanie obecności tlenu węgla, błędne alarmy monitoringu. W ruchu drogowym zanotowaliśmy 106 interwencji. W tej grupie zdarzeń, szczególną uwagę należy zwrócić na tzw. krzyżówki rudzkie i radoszyckie, gdzie w ostatnich latach, ilość wypadków rośnie i są one tragiczne w skutkach.



Ogólna ilość zdarzeń z podziałem na miesiące (na dole słupka pożary u góry miejscowe zagrożenia).

Warto zauważyć, że czas dojazdu do miejsca zdarzenia od momentu przyjęcia zgłoszenia przez dyżurnego operacyjnego SKKP nie przekracza 15 minut w 83,3 % wszystkich zdarzeń. Wiele pożarów powstaje na terenach niezagospodarowanych i czas dojazdu do tych miejsc jest dłuższy, z uwagi na brak dróg. Nie ma on jednak większego wpływu na zagrożenie życia, zdrowia czy wartościowego mienia. Przy likwidacji miejscowych zagrożeń osiągnięcie wysokiego wskaźnika utrudnia duża ilość zdarzeń występujących jednocześnie. Jednak dobrze rozwinięta sieć jednostek tworzących KSRG pozwala na utrzymanie tego wskaźnika na wysokim poziomie, niewiele odbiegającym od wymaganego minimum. Obecnie na terenie powiatu sieć KSRG tworzą KP PSP oraz 15 jednostek OSP.

1. POŻARY

Na ogólną liczbę 552 pożarów 517 to pożary małe, a 35 średnie. Nie odnotowano pożarów dużych i bardzo dużych. Zdecydowana przewaga pożarów małych, szczególnie pożarów traw i poszycia leśnego, świadczy o krótkim czasie reakcji na przyjęte zgłoszenia oraz o wysokiej mobilności jednostek ochrony przeciwpożarowej z terenu naszego powiatu.

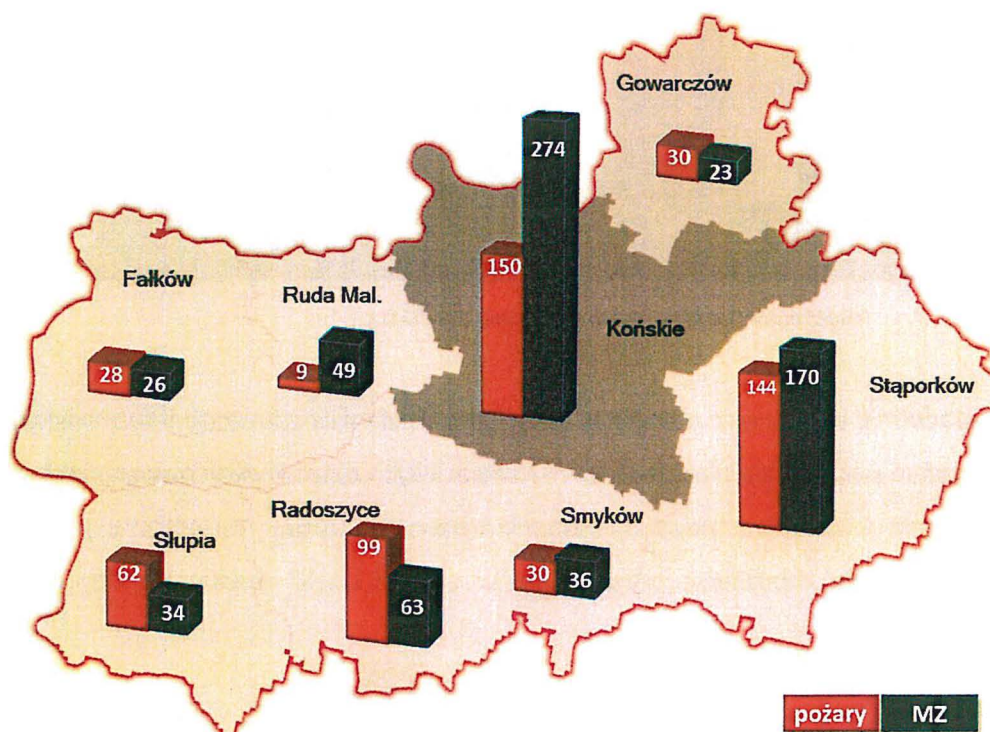
Pod względem ilości pożarów nasz powiat zajmuje 2 pozycję w województwie po powiecie kieleckim 1432. Poniższa tabela przedstawia ilość pożarów w poszczególnych powiatach. Najwięcej pożarów powstaje w północnych powiatach województwa świętokrzyskiego, w których procent zalesienia oraz powierzchnia terenów nieużytkowanych rolniczo są większe niż w powiatach południowych.



Lp.	KM/P PSP	Pożary						
		Ogółem			Małe	Średnie	Duże	Bardzo duże
		2017	2018	Różnica (2018-2017)				
1.	Kielce	1597	1432	-165	1366	63	0	3
2.	Busko-Zdrój	361	346	-15	301	43	2	0
3.	Jędrzejów	283	309	+26	285	22	2	0
4.	Kazimierza W.	139	93	-46	83	10	0	0
5.	Końskie	413	552	+139	517	35	0	0
6.	Opatów	183	162	-21	145	17	0	0
7.	Ostrowiec Św.	462	429	-33	408	21	0	0
8.	Pińczów	288	417	+129	339	77	1	0
9.	Sandomierz	520	377	-143	351	26	0	0
10.	Skarżysko-Kam.	442	445	+3	435	10	0	0
11.	Starachowice	397	317	-80	304	12	1	0
12.	Staszów	315	317	+2	299	16	2	0
13.	Włoszczowa	170	194	+24	186	6	2	0
	Razem	5570	5390	-180	5019	358	10	3

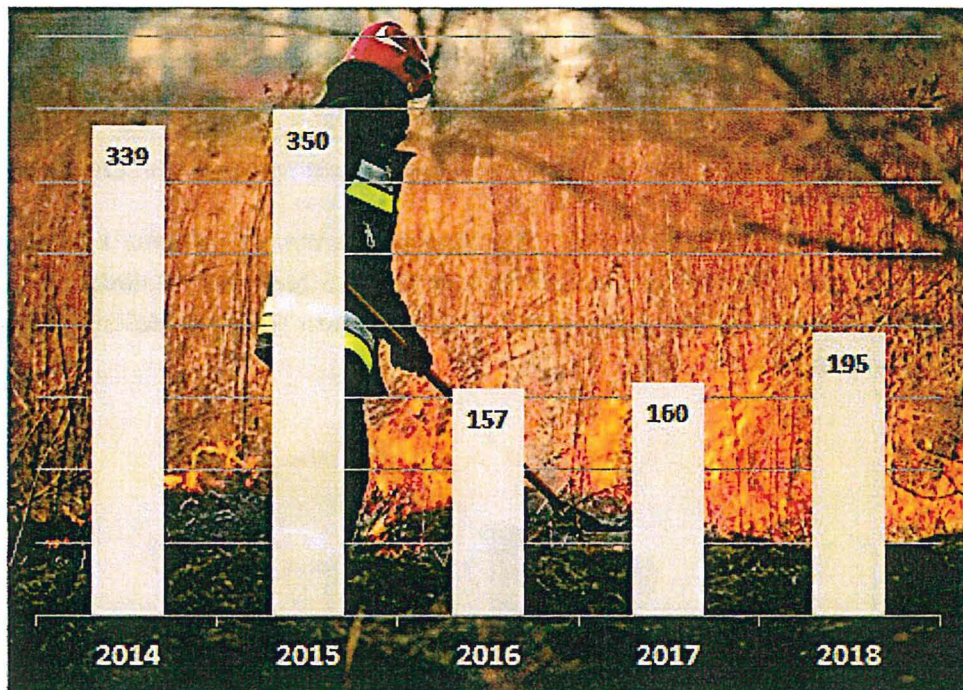
Ilość pożarów w poszczególnych powiatach na terenie województwa świętokrzyskiego w roku 2018 w porównaniu do 2017.

Pod względem ilości pożarów w poszczególnych gminach powiatu koneckiego najczęściej pożarów powstaje rocznie na terenach gmin Końskie, Stąporków i Radoszyce. We wszystkich gminach zanotowano wzrost liczby pożarów. Zdecydowaną większość stanowiły pożary na nieużytkach i na terenach leśnych.



Występowanie pożarów i miejscowych zagrożeń na terenach poszczególnych gmin powiatu koneckiego.

Pod względem rodzaju obiektów, pożary powstają najczęściej w dziale uprawy-rolnictwo. Jak co roku znaczną część wszystkich pożarów na terenie naszego powiatu stanowią pożary nieużytkowanych powierzchni rolniczych – 195, co stanowi 35% ogólnej liczby pożarów oraz pożary na terenach leśnych - 193 zdarzenia. Wiąże się to z corocznym, niekontrolowanym i bezmyślnym wypalaniem nieużytków rolnych, które często przedostają się także na obszary leśne. Ubiegłoroczna aura bardziej sprzyjała wypalaniu nieużytków, suchych traw i poszycia leśnego co spowodowało wzrost zdarzeń w tych grupach aż o 65%. Pozostałe pożary klasyfikujemy w następujących działach: obiekty mieszkalne – 65 pożarów, inne obiekty (wysypiska śmieci, śmietniki, garaże, wiaty itp.) – 58 pożarów, środka transportu – 15, obiekty produkcyjne – 2, obiekty użyteczności publicznej – 1, obiekty magazynowe – 1.

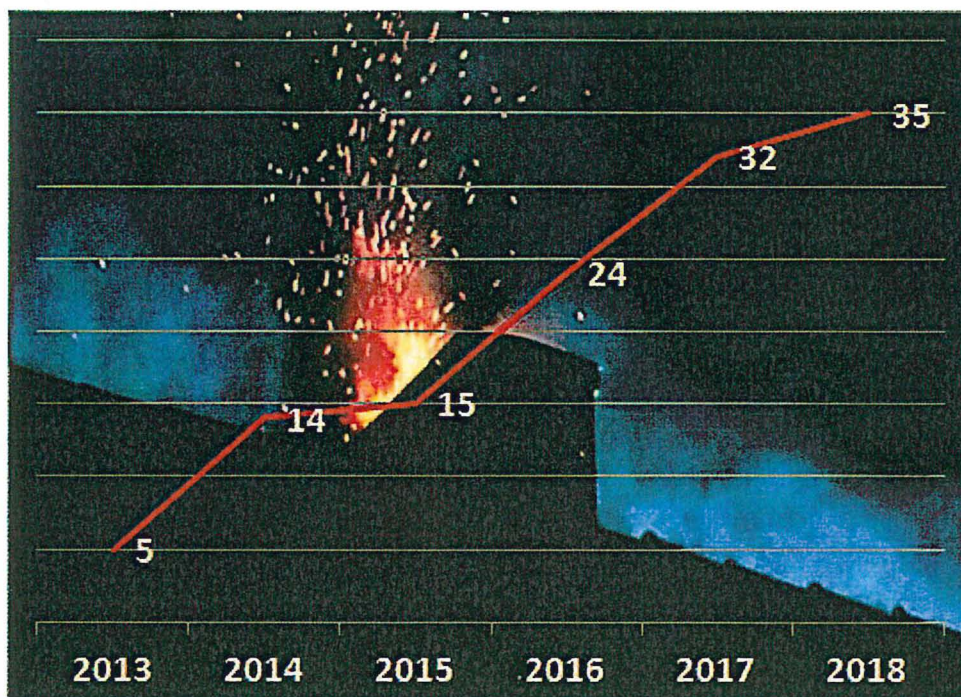


Ilość pożarów na nieużytkach w latach 2014-2018.

W 2018 roku, podobnie jak w latach ubiegłych, podjęliśmy działania edukacyjno-informacyjne mające na celu ograniczenie pożarów na nieużytkach. W ramach tych działań wydrukowano plakaty nawołujące do zaprzestania wypalania traw, zamieszczono baner na stronie internetowej naszej komendy. Ponadto prowadzono działalność prewencyjną w postaci apeli rozesyłanych do szkół i parafii.



Z roku na rok rośnie liczba pożarów sadzy w kominach. Zjawisko to jest niepokojące o tyle, że częstym skutkiem takiego pożaru, jest uszkodzenie komina i możliwość przedostania się ognia na konstrukcję dachu lub materiały palne zgromadzone na poddaszu.



Ilość pożarów sadzy w kominach na przestrzeni ostatnich pięciu lat 2013-2018.

Przyczyny powstawania pożarów od lat są niezmiennie. Na pierwszym miejscu stanowiące **51,8%** wszystkich pożarów są podpalenia. Przyczyna ta odnosi się głównie do pożarów traw na nieużytkach oraz lasów. Pozostałe przyczyny pożarów:

- Nieprawidłowa eksploatacja i wady konstrukcji budynków - **41**
- NOD przy posługiwaniu się ogniem – **35**
- Wady urządzeń elektrycznych – **16**
- Wady środków transportu - **12**
- Nieprawidłowa eksploatacja/wady urządzeń grzewczych - **10**
- Wyładowania atmosferyczne – **4**
- Inne przyczyny - **4**
- Wady urządzeń mechanicznych – **3**

Na skutek powstałych pożarów w 2018 roku, oszacowane przez dowódców akcji ratowniczo – gaśniczych straty, wyniosły **1494,2 tys. zł.** W tabeli zawarte są także pożary mienia, które uległo zniszczeniu na terenie danej gminy, np. pożar samochodu, który akurat w danym miejscu uległ uszkodzeniu, co nie musi stanowić majątku mieszkańca tejże gminy. W wyniku pożarów zginęła **1 osoba a 9** zostało rannych.

		POŻARY		
		OGÓŁEM		
LP.	Podział administracyjny	straty	w tym budynki	mienie uratowane
1	Fałków	99	65	270
2	Gowarczów	46,1	28,1	935
3	Końskie	156,9	58,5	3510
4	Radoszyce	259,8	202	764
5	Ruda Maleniecka	401,1	300	129
6	Smyków	146,1	83,5	427
7	Stąporków	302,2	182,1	1006
8	Słupia (Konecka)	83	72,5	30
RAZEM:		1494,2	991,7	7071

Szacunkowe straty na skutek powstałych pożarów na poszczególnych gminach w tys. zł.

Rodzaj zdarzenia	ofiary śmiertelne		ranni		ranni poniżej 18 r. ż.	
	2017	2018	2017	2018	2017	2018
Pożary	1	1	16	9	3	0

Ofiary śmiertelne i osoby ranne w pożarach w porównaniu z rokiem ubiegłym.


2. MIEJSCOWE ZAGROŻENIA

W 2018 roku powstało **675** miejscowych zagrożeń (MZ). To o 14,3 % mniej niż w **2017** roku, co plasuje nas na 2 pozycji w województwie. Najwięcej zdarzeń powstaje, podobnie jak w grupie pożarów, na terenach gmin Końskie, Radoszyce i Stąporków. Nieznaczny spadek ilości miejscowych zagrożeń w porównaniu do roku 2017 wystąpił z powodu mniejszej ilości porywistych wiatrów i obfitych opadów atmosferycznych. Wzrost natomiast miał miejsce w grupie owadów stwarzających zagrożenie – **ze 125 do 272**. W pozostałych grupach statystyka wygląda następująco - niezachowanie zasad bezpieczeństwa ruchu środków transportu – **106**, innych przyczyn – **117**, wad środków transportu – **28**. Znaczna ilość interwencji związana jest z usuwaniem gniazd owadów, które w przeciwieństwie do pożarów w dużo mniejszym stopniu zależą od czynnika ludzkiego. Należy również zauważyć, że anomalie pogodowe co roku mają największy wpływ na ilość i rodzaj występujących na terenie naszego powiatu zdarzeń.



Lp.	KP(M) PSP	Miejscowe zagrożenia						
		Ogółem			Małe	Lokalne	Średnie	Duże
		2017	2018	Różnica (2018-2017)				
1.	Kielce	2210	2507	+297	314	2077	116	0
2.	Busko-Zdrój	497	564	+67	37	513	14	0
3.	Jędrzejów	507	477	-30	40	428	9	0
4.	Kazimierza W.	277	329	+52	28	295	6	0
5.	Końskie	788	675	-113	75	587	11	2
6.	Opatów	378	364	-14	25	332	7	0
7.	Ostrowiec Św.	636	643	+7	62	576	5	0
8.	Pińczów	317	350	+33	17	327	6	0
9.	Sandomierz	526	586	+60	42	535	9	0
10.	Skarżysko-Kam.	518	537	+19	64	469	4	0
11.	Starachowice	546	629	+83	83	533	13	0
12.	Staszów	467	494	+27	34	450	10	0
13.	Włoszczowa	434	351	-83	15	332	4	0
	Ogółem	8101	8506	+405	836	7454	214	2

Ilość MZ w poszczególnych powiatach na terenie województwa świętokrzyskiego w roku 2018 w porównaniu do 2017.



Przyczyny powstawania miejscowych zagrożeń w roku 2018.

W ubiegłym roku ponownie wzrosła liczba interwencji związana z uruchamianiem się czujek tlenku węgla w budynkach mieszkalnych. Zanotowaliśmy 30 takich interwencji, które były potencjalnym zagrożeniem zdrowia a nawet życia. Szybka reakcja domowników w wielu przypadkach prowadziła do ulotnienia się tego niebezpiecznego gazu (poprzez przewietrzenie pomieszczeń), jednak zdarzały się interwencje, gdzie urządzenia pomiarowe wskazywały obecność CO w niebezpiecznym dla zdrowia stężeniu. Te zgłoszenia świadczą o rosnącej świadomości społeczeństwa oraz o konieczności posiadania tych urządzeń, w przypadku zasilania paliwem gazowym lub tam gdzie występuje proces spalania.

Wskutek powstałych MZ w 2018 roku oszacowane przez dowódców akcji ratowniczo – gaśniczych straty, wyniosły **5200,2 tys. zł.** Z poniższej tabeli wynika, że największe straty wskutek MZ zanotowano na terenie gminy **Stąporków (w wys. 3616,2 tys. zł), Radoszyce (w wys. 572,1 tys. zł.)**

oraz **Końskie (w wys. 533,7 tys. zł.)**. Należy jednak zwrócić uwagę na to, że straty te wynikają często z oszacowania kosztów zniszczeń pojazdów drogowych, co powoduje, że na skutek jednego zdarzenia zostają wygenerowane duże straty i nie muszą bezpośrednio dotyczyć mieszkańców danej gminy czy wręcz powiatu.

W 6 miejscowych zagrożeniach zanotowano przypadki śmiertelne. 6 osób zginęło w wypadkach komunikacyjnych. W 77 miejscowych zagrożeniach 123 osoby zostały ranne.

		MIEJSCOWE ZAGROŻENIA		
		OGÓŁEM		
LP.	Podział administracyjny	straty	w tym budynki	mienie uratowane
1	Fałów	75,5	0,5	0
2	Gowarczów	16,5	0,5	0
3	Końskie	533,7	16,3	260
4	Radoszyce	572,1	0	27
5	Ruda Maleniecka	214	0	0
6	Smyków	73,1	0,1	0
7	Stąporków	3616,2	0,1	26
8	Słupia (Konecka)	99,1	2,1	0
RAZEM:		5200,2	19,6	313

Straty powstałe na skutek Miejscowych Zagrożeń z podziałem na gminy.

3. Zestawienie pojazdów i sprzętu jakim dysponują jednostki OSP z KSRG.

Spośród 45 jednostek OSP typu „S” na koniec 2018 r. 15 z nich było włączonych do Krajowego Systemu Ratowniczo-Gaśniczego. Jednostki te sukcesywnie wyposażane w nowoczesny sprzęt ratowniczy typu: aparaty oddechowe na sprężone powietrze, hydrauliczny sprzęt ratowniczy, zestawy do ratownictwa medycznego, agregaty prądotwórcze z zestawami oświetleniowymi, pompy szlamowe itp. Taki stan połączony z odpowiednim wyszkoleniem, pozwala tym jednostkom na samodzielne prowadzenie podstawowych działań ratowniczych.



Nazwa jednostki	Rok produkcji	Rodzaj pojazdu
OSP Czerрно	2012	GBA-Rt 2,6/16 Mercedes Atego
	1984	GBM 2,5/8 Star 266
OSP Dziebałtów	2011	GBA -Rt 2,5/16 Mercedes Atego 4x4
OSP Gowarczów	2011	GBA -Rt 3/16 Mercedes Atego 4x4
	1988	GCBA 6/32 Jelcz 004
	2008	GLM – 8 VW Transporter
OSP Kołonic	2007	GBA 2,4/16 Iveco Eurocargo
OSP Krasna	2017	GBA 3,0/29,7/4,7 Iveco Eurocargo
	1984	GCBA -Rt 5/32/500 Jelcz 004
OSP Miedzierza	2012	GBA -Rt 2,5/16 Mercedes Atego 4x4
OSP Modliszewice	1993	GBA-Rt 2,5/16 Star 244
OSP Niektań	2009	GCBA 2,5/16/2,5 Man TGM 4x4U
	1980	GLBM-Rt 0,2/1/200 Mercedes Benz
OSP Odrowąż	2017	GBA-Rt 3,5/30/400 MAN TGM
OSP Radoszyce	1988	GCBA 6/32 Jelcz 004
	2013	GBA -Rt 2,5/16 Mercedes Atego
	2017	GBA 4,0,25,4/5,6 Renault MDB3
	1997	SLRR JEEP Cherokee
OSP Ruda Maleniecka	1998	SLRt Volkswagen T4
	2017	GBA 3,5/27,2/4,6 Iveco Euro-Cargo
OSP Słupia Konecka	1984	GBAM 2,5/20/8 Star 266 6x6T
OSP Wilczkowice	2003	GBA -Rt 2,5/16 STAR-Man
OSP Węgrzyn	1979/2005	GBAM 2,3/28/10 Star 266
	1999	GLBAM 0,4/12/2 Lublin II
OSP Kozów	1989/2007	GBA –Rt 2,5/16 Star 266
	1993	SLBus Mikrobus VW Transporter

Ważniejszy sprzęt na wyposażeniu jednostek OSP z KSRG:

Jednostka OSP	Aparaty powietrzne	Zestawy PSP R1 + R0	Narzędzia hydrauliczne	Pompy do wody	Agregaty prądowórcze
Czerрно	4	2	1	6	2
Dziebałtów	4	1	1	4	1
Gowarczów	4	2	1	5	2
Kołonic	4	2	1	4	1
Krasna	4	1	1	7	2
Miedzierza	4	1	1	3	2
Modliszewice	4	2 + 1	1	5	1
Niektań	4	2	1	6	2
Radoszyce	4	2 + 1	1	4	2
Ruda Maleniecka	4	2 + 1	1	7	2
Słupia	4	2 + 1	1	4	2
Odrowąż	4	1	1	4	1
Wilczkowice	4	1 + 1	1	4	1
Węgrzyn	4	2 + 1	1	4	2
Kozów	4	2 + 1	1	4	1



Raz w roku funkcjonariusze tut. komendy dokonują inspekcji gotowości operacyjnej jednostek OSP włączonych do KSRG. Ponadto prowadzony jest przegląd sprzętu silnikowego i wyposażenia pod względem zgodności z normatywem w tychże jednostkach. Ewentualne uwagi przekazywane są na piśmie do wójtów/burmistrzów i prezesów jednostek.

4. Udział jednostek OSP w działaniach

OSP włączone do KSRG:

Lp.	Miejscowość / siedziba jednostki /	Rodzaj prowadzonych działań				Udział OSP w zabezpieczeniu operacyjnym obszaru chronionego	Uwagi
		Požary	Miejscowe zagrożenia	Alarmy fałszywe	Ogółem		
1	2	3	4	5	6	7	8
1	Czermno	22	23	1	46	0	
2	Dziebałów	20	19	0	39	37	
3	Gowarczów	28	12	3	43	4	
4	Kołoniec	2	3	0	5	0	
5	Kozów	27	19	1	47	1	
6	Krasna	46	36	0	82	0	
7	Miedzierz	20	16	2	38	4	
8	Modliszewice	31	34	1	66	49	
9	Niekląt	58	51	0	109	0	
10	Odrawąż	46	42	0	88	0	
11	Radoszyce	77	35	0	115	3	
12	Ruda Mał.	19	55	1	75	10	
13	Słupia Konecka	59	31	0	90	0	
14	Węgrzyn	33	19	0	52	0	
15	Wilczkowice	58	20	0	78	0	
Razem w powiecie		546	415	9	970	108	

Przy analizowaniu udziału w zdarzeniach jednostek OSP należy zwrócić uwagę na rubrykę „udział OSP w zabezpieczeniu operacyjnym obszaru chronionego”. Dwie jednostki mają wyraźnie większy udział ponieważ są najbliższe siedziby JRG. Zdarza się jednak, że dyspozycyjność tych jednostek nie zawsze jest stuprocentowa lub są one dysponowane do zdarzeń razem z JRG, dlatego też dyżurni decydują się na dysponowanie jednostek z pozostałych gmin.



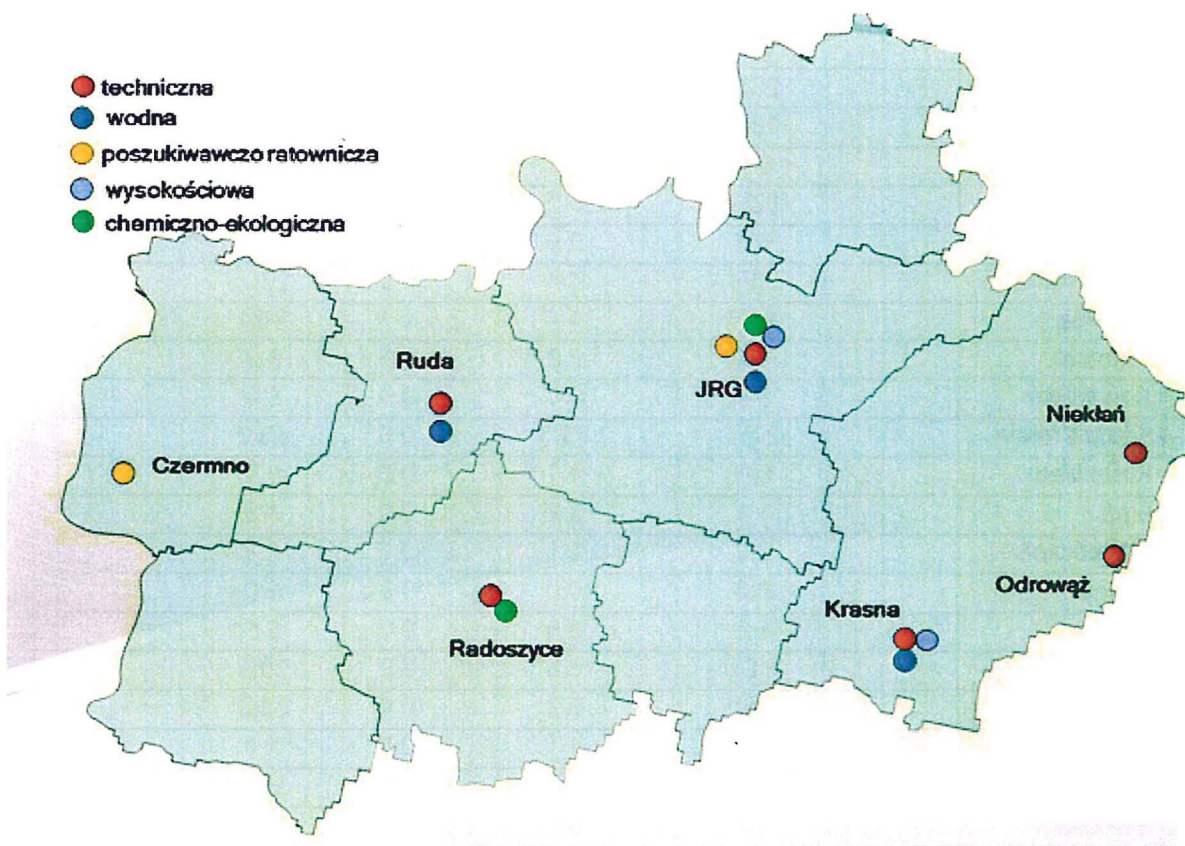
W poniższej tabeli uwzględniono te jednostki OSP, które brały udział w zdarzeniach ratowniczo – gaśniczych.

Lp.	Miejscowość / siedziba jednostki /	Rodzaj prowadzonych działań				Uwagi
		Pożary	Miejscowe zagrożenia	Alarmy fałszywe	Ogółem	
1	2	3	4	5	6	7
1	Adamek	16	3	0	19	
2	Bedlenko	3	0	0	3	
3	Bedlno	1	1	0	2	
4	Bębnow	5	1	0	6	
5	Czarna	28	21	0	49	
6	Falków	18	9	0	27	
7	Gielzów	5	1	0	6	
8	Gosań	32	5	0	37	
9	Jakimowice	6	0	0	6	
10	Kazanów	23	4	0	27	
11	Końskie	16	4	1	21	
12	Kornica	1	2	0	3	
13	Korytków	8	0	0	8	
14	Kozia Wola	27	25	0	52	
15	Królewiec	8	1	0	9	
16	Lipa	1	2	0	3	
17	Młotkowice	2	1	0	3	
18	Mnin	6	0	0	6	
19	Mokra	6	0	0	6	
20	Nieświń	21	6	2	29	
21	Pilczyca	30	3	0	33	
22	Pomorzany	0	1	0	1	
23	Proćwin	3	3	0	6	
24	Przyłogi	7	6	1	14	
25	Ruda Pilczycka	23	3	0	26	
26	Skrzyszów	1	1	1	3	
27	Stąporków	10	24	0	34	
28	Wąsosz	18	5	0	23	
Razem w powiecie		325	132	5	462	



5. Plan rozwoju sieci jednostek ratownictwa specjalistycznego.

W ramach jednostek OSP włączonych do KSRG wdrażany jest Powiatowy Plan Rozwoju Sieci Jednostek Ratownictwa Specjalistycznego realizujących zadania na poziomie podstawowym. Na podstawie analizy przestrzennej czasu dojazdu poszczególnych jednostek OSP w ramach powiatu koneckiego i gęstości zaludnienia, Komendant Główny PSP zaakceptował wytypowane jednostki OSP z KSRG do określonego rodzaju specjalizacji. Od poprzedniego roku ilość jednostek i rodzaj specjalizacji nie zmieniły się.



Poszczególne specjalizacje jednostek OSP z terenu powiatu koneckiego.

W ramach tego planu Komendant Główny PSP przeznaczył dodatkowe środki pieniężne na doposażenie w specjalistyczny sprzęt, niezbędny do realizacji zadań ratowniczych w zakresie podstawowym. Środki te zostały przeznaczone głównie na utrzymanie gotowości operacyjnej i uzupełnienie normatywu wyposażenia wynikającego z posiadanej specjalistki. Na chwilę obecną wszystkie jednostki osiągnęły 100% wyposażenia w zakresie specjalistyki wodnej i wysokościowej. W pozostałych dziedzinach występują niewielkie braki, które zostaną uzupełnione przy kolejnych dotacjach.

6. Dotacje finansowe jednostek OSP z budżetu Państwa

Wysokość środków finansowych przekazywanych jednostkom OSP z KSRG przez Komendanta Głównego PSP nie związanych ze specjalistyką jest zmienna w poszczególnych latach. Zazwyczaj określone są priorytety dokonywanych zakupów asortymentowych w danym roku. Z otrzymanych dotacji każda jednostka po dokonaniu zakupów rozlicza się w KP PSP. W ramach dotacji jednostki z KSRG otrzymały łącznie **91 897 zł**.

LP	Jednostka	Wydatki bieżące dotacja				Wydatek i inwestycyjny	Dotacja łącznie	Środki poza dotacją	Wydatkowane łącznie
		Sprzęt uzbrojenie	Sprzęt informatyki i łączności	Wypośażenie osobiste	Remonty				
1	Czermno	Rezygnacja z dotacji							
2	Dziebaltów			5000,00			5000,00	20,00	5020,00
				- obuwie strażackie par. 2 - rękawice strażackie par 10 - ubranie specjalne - kominarka niepalna szt.3					
3	Gowarczów	2240,00	2076,00	2000,00			6316,00	2820,00	9136,00
		- przewody hydrauliczne	- radiotelefon	- kombinezon ochrony pszczelarskiej szt. 2 - obuwie strażackie par. 2 - rękawice strażackie par 2					
4	Kołoniec			4000,00			4000,00		4000,00
				- hełm strażacki - rękawice strażackie par 5 - ubranie specjalne - obuwie strażackie par. 2					
5	Krasna			5000,00			5000,00		5000,00
				- obuwie strażackie par. 6 - wodery par. 2 - ubranie specjalne - rękawice specjalne					
6	Kozów			5500,00			5500,00	100,00	5600,00
				ubranie specjalne kpl. 3 - obuwie strażackie - rękawice specjalne par. 3					
7	Miedzierz			5000,00			5000,00	800,00	5800,00
				- hełm strażacki szt.3 - sygnalizator bezruchu - kombinezon ochrony pszczelarskiej szt. 2 - kominarka niepalna szt. 2 - ubranie specjalne - rękawice specjalne					
8	Modliszewice			5088,01			5086,00	2,01	5088,01
				ubrani specjalne kpl. 3					
9	Niekłań			5500,00			5500,00	60,01	5560,01
				- kominarka - ubranie specjalne kpl. 3					
10	Odroważ			1000,00	10000,00		11000,00	6642,20	17664,20
				- ubranie specjalne	wymiana bramy				
11	Radoszyce			6500,00			6500,00	1770,00	8270,00
				ubrani specjalne kpl. 3 obuwie strażackie par. 2 - kominarka szt. 4 - kombinezon ochrony pszczelarskiej - sygnalizator bezruchu szt. 2					
12	Ruda Maleniecka	5668,00		2927,00			8595,00	2378,94	10973,94
		- wentylator oddymiający - detektor wielogazowy		- ubranie specjalne - obuwie strażackie - kombinezon ochrony pszczelarskiej szt. 2					
13	Słupia			5000,00			5000,00		5000,00
				- ubrani specjalne - obuwie strażackie par. 5 - hełm strażacki szt. 5					
14	Węgrzyn			5000,00			5000,00	4116,66	9116,66
				- hełm szt. 5					
15	Wilczkowice			1000,00	13400,00		14400,00	5258,12	19558,12



W ramach dotacji z Ministerstwa Spraw Wewnętrznych i Administracji jednostki OSP poza KSRG otrzymały łącznie **86 342,00 zł**.

LP	Jednostka	Wydatki bieżące				Wydatki inwestycyjne	Dotacja łącznie	Środki poza dotacją	Wydatkowane łącznie
		Sprzęt uzbrojenie	Sprzęt informatyki i łączności	Wyposażenie osobiste	Remonty				
1	Bedlenko	2000,00		2000,00			4000,00		4000,00
		- prądownica wodna - wąż tłoczny szt. 3		- hełm strażacki szt.2 - rękawice specjalne par. 2					
2		2000,00		2000,00			4000,00		4000,00
		- rozdzielacz - smok ssawny - przełącznik - wąż tłoczny szt. 3		- ubranie specjalne					
3	Czarna	3000,00		3000,00			6000,00	1386,01	7386,01
		- pilarka ratownicza		- ubranie specjalne kpl. 2 - hełm strażacki					
4	Dęba	2000,00	2076,00				4076,00	4424,00	8500,00
		- pilarka do drewna - latarka szt. 2	- syrena alarmowa						
5	Kornica	1000,00		2000,00			3000,00		3000,00
		- narzędzie wielofunkcyjne		- ubranie specjalne					
6	Królewiec	2000,00		2000,00			4000,00	8,00	4008,00
		- wąż tłoczny szt. 4 - mostek przejazdowy szt. 2 - latarka szt. 1 - topór		- szelki ratownicze - ubranie specjalne					
7	Jakimowice	2000,00		2000,00			4000,00	144,00	4144,00
		- drabina przenośna		- ubranie specjalne - kombinezon ochrony pszczelarskiej szt. 2					
8	Końskie	3077,00		3863,00			6940,00		6940,00
		- wąż ssawny szt. 2 - latarka szt. 2 - rozdzielacz - wąż tłoczny szt. 2 - tłumica szt. 4		- ubranie specjalne kpl. 2 - obuwie strażackie par. 2 - rękawice specjalne					
9	Kozia Wola	2000,00		4000,00			6000,00		6000,00
		- kurtyna wodna - nożyce do cięcia prętów - wąż tłoczny		- ubranie specjalne kpl. 2 - obuwie strażackie - rękawice specjalne par. 4 - hełm strażacki					
10	Młotkowice	2000,00			7500,00		9500,00	11900,00	21400,00
		- hydronetka szt. 2 - latarka szt. 3			- wymiana dachu				
11	Mokra	2000,00		2000,00			4000,00	10,00	4010,00
		- trójnóg ratowniczy - linka strażacka		- ubranie specjalne - spodnie pilarza					
12	Nieświn	3000,00		3000,00			6000,00		6000,00
		- myjka do węży - narzędzie wielofunkcyjne - kurtyna wodna - prądownica wodna		- ubranie specjalne kpl. 2					
13	Przyłogi	1000,00		4000,00			5000,00		500,00
		- kurtyna wodna - rozdzielacz		- ubranie specjalne kpl. 2 - obuwie strażackie					
14	Skrzyszów	2500,00		3000,00			5500,00		5500,00
		- piła do cięcia stali i betonu		- ubranie specjalne kpl. 2					
15	Pilczyca	2000,00		2000,00		3750,00	5750,00		5750,00
		- narzędzie wielofunkcyjne - bosak dielektryczny - prądownica wodna		- ubranie specjalne		- wymiana bramy			
16	Gosań	2000,00		2617,00			4617,00	313,00	4930,00
		- prądownica - kurtyna wodna - pilarka		- obuwie strażackie par. 2 - rękawice specjalne par. 3 - hełm - kombinezon ochrony pszczelarskiej					
17	Pomorzany	1959,00					1959,00	1,00	1960,00
		- tłumica gumowa szt. 4 - wiertarka akumulatorowa - mostek przejazdowy szt. 2 - prądownica wodna							



7. Ćwiczenia i manewry

Przeprowadzono ćwiczenia na 9 obiektach dla każdej zmiany służbowej JRG Końskie oraz jednostek OSP w obszarze których te obiekty się znajdują. Cel ćwiczeń jest niezmiennie ten sam: zapoznanie się z obiektem oraz specyfiką prowadzonej działalności pod kątem ewentualnych zagrożeń pożarowych. Jest to też okazja dla pracującej w zakładzie załogi, do przypomnienia sobie podstawowych czynności jakie należy podjąć w przypadku prawdziwego zagrożenia. Pozostałe cele to: doskonalenie umiejętności dowódczych i wykonawczych na poziomie interwencyjnym, weryfikacja gotowości operacyjnej sił i środków do wykonywania działań ratowniczo-gaśniczych. Łączne ćwiczyło:

- 18 zastępów JRG, 64 ratowników
- 10 zastępów OSP z KSRG, 50 ratowników
- 9 zastępów OSP inne, 45 ratowników
- 2 załogi innych służb, 4 osoby

W ramach ćwiczeń powiatowych zorganizowane zostały wojewódzkie ćwiczenia pod kryptonimem „GASPOL 2018”. Realizowano zadania w ramach 4 osobnych epizodów. Aby poprawnie je zrealizować niezbędne były następujące siły i środki:

- **35 zastępów JRG + OSP - 116 ratowników**

W tym: siły COO (Centralny Odwód Operacyjny), SGR CHEM – EKO „KIELCE 1” i „SKARŻYSKO”, WOO (Wojewódzki Odwód Operacyjny), PKO (Powiatowa Kompania Odwodowa), OSP z KSRG z terenu powiatu koneckiego.



8. Szkolenia doskonalące dla jednostek OSP

W 2018 roku przeprowadzone zostały 4 kursy szkoleniowe: 1 podstawowy, 1 dla kierowców konserwatorów sprzętu ratowniczego, 1 dla dowódców i 1 dla naczelników.

W roku bieżącym zaplanowane są kolejne kursy zgodnie z aktualnym zapotrzebowaniem i możliwościami lokalowymi tut. komendy. Będą realizowane – 2 szkolenia podstawowe, 1 dla dowódców i 1 dla naczelników. Aktualnie braki w wyszkoleniu występują jedynie w OSP Słupia - 1 osoba (kwalifikowana pomoc przedmedyczna).

9. Działania związane z realizacją zadań kontrolno – rozpoznawczych:

Na ogólną ilość kontroli, która w roku 2018 wyniosła 101 składają się:

- 195 skontrolowane obiekty,
- 61 obiektów z nieprawidłowościami,
- 288 stwierdzonych nieprawidłowości z czego 162 na sieciach wodociągowych,
- 21 wydane decyzje administracyjne z czego 1 w zakresie wstrzymania robót i zakazu eksploatacji,
- 1 jeden mandat.

Ponadto corocznie przeprowadzamy wspólnie z oficerami KW PSP w Kielcach kontrole w zakładach dużego ryzyka powstania poważnej awarii przemysłowej tj. GASPOL w Stąporkowie i Baza Paliw „Naftobaza” w Baryczy.

Na terenie powiatu koneckiego istnieją 4 obiekty, które zgodnie z obowiązującymi przepisami wyposażone są w monitoring pożarowy (automatyczny system przesyłania sygnału o zaistniałym zdarzeniu do straży pożarnej). Sklepy wielkopowierzchniowe Kaufland, Tesco i Bank PKO BP nie posiadają takiego obowiązku, ale mają zainstalowany system monitoringu pożarowego.

W zakresie działań prewencyjnych prowadzone są różne akcje mające na celu uświadamianie społeczeństwa o istniejących lub mogących wystąpić zagrożeniach. W roku 2018 przeprowadzono 146 spotkań, pogadanek, pokazów sprzętu, w których brały udział przedszkola, szkoły podstawowe, gimnazja i szkoły ponadgimnazjalne. Była to akcja „Czad i ogień – obudź czujność” która zmieniła nazwę na „Czujka na straży Twojego bezpieczeństwa”, która ma na celu ograniczenie ilości ofiar pożarów i zatruc tlenkiem węgla w mieszkaniach i domach jednorodzinnych. Akcja rozpowszechniana była na spotkaniach z młodzieżą a także w prasie lokalnej i mediach regionalnych. Akcja „STOP wypalaniu traw” była przeprowadzona na wiosnę. Polegała na wystosowaniu apeli do szkół, parafii,



środków masowego przekazu, wydrukowaniu ulotek i plakatów ostrzegających o konsekwencjach związanych z wypalaniem pozostałości roślinnych. Ponadto prowadzono akcje doraźne – „Kręci mnie bezpieczeństwo”, „Bezpieczne ferie”, „Bezpieczne wakacje”.

W roku **2018** w regionalnej i lokalnej prasie ukazało się **211** artykułów z ważniejszych akcji ratowniczo – gaśniczych z terenu powiatu koneckiego.

10. Zadania zrealizowane w 2018 roku

- wymieniono centralę telefoniczną wraz z całą infrastrukturą teleinformatyczną
- zamontowano klimatyzację w serwerowni
- poprawiono warunki socjalne pracownikom KP PSP Końskie

11. Potrzeby i zadania do realizacji

- poprawa zasięgu łączności radiowej w powiecie koneckim
- kontynuacja wszystkich akcji edukacyjno-informacyjnych
- ścisła współpraca ze wszystkimi jednostkami OSP
- osiągnięcie 100% wyszkolenia w jednostkach OSP z KSRG

Komendant Powiatowy
Państwowej Straży Pożarnej
w Końskich

ml. bryg. mgr inż. Grzegorz Zieliński

