



PCPR Końskie
Powiatowe Centrum Pomocy Rodzinie

Ocena zasobów pomocy społecznej za rok 2022

Autorzy:
Powiatowe Centrum Pomocy Rodzinie
w Końskich

SPIS TREŚCI

STRONA

1	Wprowadzenie	3
2	Dane o sytuacji demograficznej i społecznej	4
3	Dane o korzystających z pomocy i wsparcia	12
3.1	Dane o korzystających z pomocy i wsparcia POWIAT - ZADANIA PCPR ORAZ MOPR	21
4	Inne rodzaje pomocy i świadczeń	33
5	Zasoby instytucjonalne pomocy i wsparcia	33
6	Kadra jednostki organizacyjnej pomocy społecznej	45
6.1	Zatrudnienie pomocnicze w jednostce organizacyjnej pomocy społecznej	48
6.2	Zespoły pracy socjalnej i integracji społecznej w jednostce pomocy społecznej	48
7	Środki finansowe na wydatki w pomocy społecznej i innych obszarach polityki społecznej w budżecie jednostki samorządu terytorialnego	48
8	Aktywność projektowo-konkursowa jednostki organizacyjnej pomocy społecznej	52
9	Współpraca z organizacjami pozarządowymi - zadania zlecone w obszarze pomocy i wsparcia	52
10	Wnioski końcowe	52

1. Wprowadzenie

Zgodnie z art. 16a ustawy z 12 marca 2004 roku o pomocy społecznej gmina i powiat oraz samorząd województwa zobowiązany jest do sporządzenia corocznie oceny zasobów pomocy społecznej w oparciu o analizę lokalnej sytuacji społeczno-demograficznej, która w szczególności winna obejmować: infrastrukturę, kadre, organizacje pozarządowe, nakłady finansowe ponoszone na zadania pomocy społecznej oraz informacje o osobach i rodzinach korzystających z pomocy społecznej. Niniejsza analiza opisuje ww. sytuację w powiecie koneckim.

Powiat konecki położony jest w północno-zachodniej części województwa świętokrzyskiego. Graniczy z powiatami skarżyskim, kieleckim, włoszczowskim oraz z powiatami radomszczańskim i opoczyńskim w województwie łódzkim, przysuskim i szydłowieckim w województwie mazowieckim. Od południa graniczy z podnóżem Gór Świętokrzyskich. Falesty układ powierzchni (Wzgórza Koneckie), w większości porośnięty lasami, sprzyjał wytworzeniu się licznych rzek i strumieni. Powiat konecki został utworzony w 1999 r. w wyniku reformy administracyjnej. Jego siedzibą jest miasto Końskie. Powierzchnia powiatu koneckiego wynosi **1 140 km²**. Gęstość zaludnienia w powiecie wynosi **68,88 os./km²**.

Dane zawarte w opracowaniu pochodzą ze sprawozdawczości Powiatowego Centrum Pomocy Rodzinie w Końskich, który następuje z systemów informatycznych CAS (obszar pomocy społecznej, świadczeń rodzinnych, pieczy zastępczej), PMOST, Powiatowego Urzędu Pracy w Końskich, Głównego Urzędu Statystycznego oraz bezpośrednio od działających na obszarze powiatu koneckiego podmiotów tworzących zasoby instytucjonalne pomocy społecznej i pieczy zastępczej. Zasoby te na potrzeby opracowania Oceny Zasobów Pomocy Społecznej są rozumiane jako jednostki i podmioty działające na terenie powiatu koneckiego i przynajmniej w części finansowane są przez Powiat Konecki.

Poniżej zaprezentowane zostały szczegółowe dane o: sytuacji demograficznej, rynku pracy, infrastrukturze społecznej, korzystających z pomocy i wsparcia, świadczeniach pomocy społecznej, zasobach instytucjonalnych pomocy i wsparcia, kadrze pomocy społecznej, środkach finansowych na wydatki w pomocy społecznej i innych obszarach polityki społecznej w budżecie jednostki samorządu terytorialnego, aktywności projektowo-konkursowej jednostki organizacyjnej pomocy społecznej, współpracy z organizacjami pozarządowymi w obszarze pomocy i wsparcia powiatu koneckiego.

W Powiecie Koneckim infrastrukturę pomocy społecznej i pieczy zastępczej stanowią:

- Powiatowe Centrum Pomocy Rodzinie Końskich,
- Dom Pomocy Społecznej „Cichy Zakątek” w Końskich,
- Dom Pomocy Społecznej „Etola” w Rudzie Pilczyckiej,
- Wielofunkcyjna Placówka Pomocy Dziecku i Rodzinie w Stąporkowie,
- Placówka Rodzinna w Brodach,
- Placówka Rodzinna w Kawęczynie,
- Warsztat Terapii Zajęciowej w Końskich,
- Powiatowy Środowiskowy Dom Samopomocy w Stąporkowie,
- Zakład Aktywności Zawodowej w Końskich,
- Powiatowy Urząd Pracy.

Powiatowe Centrum Pomocy Rodzinie w Końskich jest jednostką organizacyjną samorządu terytorialnego, powołaną Uchwałą Nr VIII/26/99 Rady Powiatu w Końskich z dnia 30 czerwca 1999 roku w sprawie powołania jednostki budżetowej pod nazwą „Powiatowe Centrum Pomocy Rodzinie”. Powiatowe Centrum Pomocy Rodzinie realizuje określone ustawami zadania własne Powiatu, zadania zlecone ustawowo, zadania określone uchwałami organów powiatu oraz wynikające z przepisów prawa z zakresu pomocy społecznej, pieczy zastępczej, rehabilitacji społecznej osób niepełnosprawnych, przeciwdziałania przemocy w rodzinie, pomocy cudzoziemcom, ochrony zdrowia psychicznego.

W strukturze Powiatowego Centrum Pomocy Rodzinie w Końskich działa Ośrodek Interwencji Kryzysowej w Końskich. Celem działalności OIK jest udzielanie krótkoterminowej pomocy osobom znajdującym się w sytuacji kryzysowej, w sytuacji przemocy domowej, ofiarom przemocy w celu zapobiegania powstawaniu lub pogłębianiu się dysfunkcji tych osób, rodzin lub społeczności. Profesjonalnej pomocy udziela się możliwie najszybciej po wystąpieniu zdarzenia krytycznego. Z pomocy Ośrodka może korzystać każdy, bez względu na wiek, płeć, pochodzenie, rasę, wyznanie, orientację seksualną. Ponadto Ośrodek Interwencji Kryzysowej jest koordynatorem Koneckich Dni Profilaktyki w ramach współpracy z instytucjami lokalnymi i poza lokalnymi oraz organizacjami pozarządowymi. Ponadto Ośrodek upowszechnia i popularyzuje wiedzę

na temat sytuacji kryzysowych poprzez współuczestnictwo lub organizowanie spotkań różnych organizacji pomocowych. W swojej działalności OIK kieruje się zasadami profesjonalizmu świadczonych usług, anonimowości i dyskrecji, poszanowania godności osobistej. W OIK poradnictwo prowadzi psycholog, jak również inni specjaliści w miarę potrzeby.

Zgodnie z zarządzeniem Starosty Koneckiego Nr 41/2011 z dnia 10 listopada 2011 r. Powiatowe Centrum Pomocy Rodzinie w Końskich pełni funkcję Organizatora Rodzinnej Pieczy Zastępczej i realizuje jego zadania.

Ocena zasobów pomocy społecznej stanowi coroczny bilans lokalnych potrzeb z zakresu pomocy społecznej i pieczy zastępczej w Powiecie Koneckim. W niniejszej ocenie przedstawiono jednocześnie szacunki dotyczące potrzeb na 2022 r. i 2023 r. z uwzględnieniem wielkości pomocy świadczonej w roku 2021 r.

2. Dane o sytuacji demograficznej i społecznej

Według stanu na 31 grudnia 2022 r., liczba ludności powiatu koneckim wyniosła **75.396** osób, z czego **38.308** stanowiły kobiety, a **37.088** mężczyźni.

Struktura ludności powiatu przedstawiała się następująco:

- osoby w wieku przedprodukcyjnym stanowiły ogółem **12.796** osób, w tym kobiet **6.243** i mężczyzn **6.550**,
- osoby w wieku produkcyjnym stanowiły ogółem **42.771** osób, w tym **19.057** kobiet i mężczyzn **23.714**,
- osoby w wieku poprodukcyjnym stanowiły ogółem **16.893** osób, w tym kobiet **10.069** i mężczyzn **6.824**.

Według stanu na 31 grudnia 2022 r. stopa bezrobocia w powiecie wyniosła 10,9%. Stopa bezrobocia dla województwa wynosiła 7,7 % dla kraju wynosiła 5,2 %. Według stanu na dzień 31 grudnia 2022 r. liczba osób bezrobotnych wynosiła ogółem **2.624** osoby w tym **1.186** mężczyzn i **1.438** kobiet. Z ogólnej liczby bezrobotnych, długotrwale bezrobotni stanowili – **1.097** osób w tym **691** kobiet i **406** mężczyzn, a bezrobotnych z prawem do zasiłku **790** w tym **437** kobiet i **353** mężczyzn.

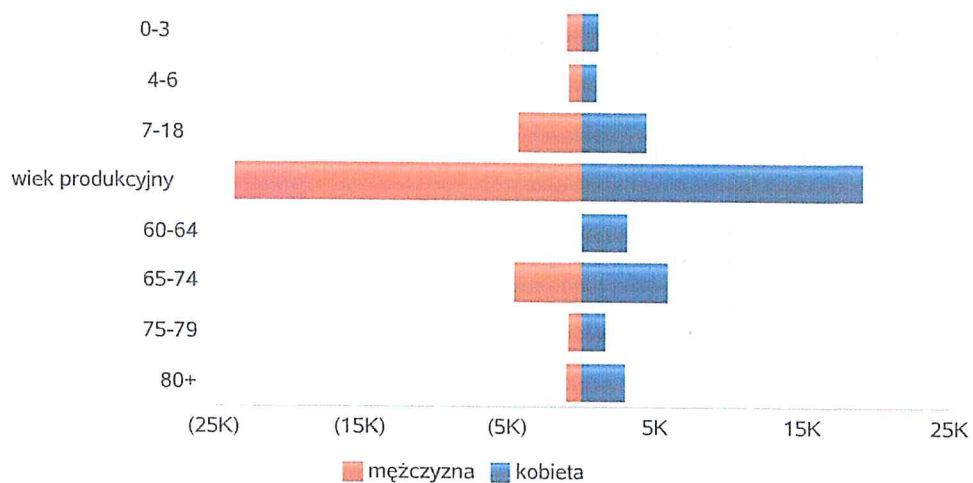
Powiat Konecki podzielony jest administracyjnie na 8 gmin. Trzy z nich: Końskie, Stąporków oraz Radoszyce mają charakter miejsko-wiejski. Pozostałe to gminy wiejskie: Fałków, Gowarczów, Ruda Maleniecka, Słupia Konecka i Smyków.

Na terenie Powiatu Koneckiego funkcjonuje jedno stacjonarne hospicjum w Rudzie Białaczowskiej (tabela 1, wiersz 7) wykonujące działalność leczniczą w rodzaju świadczeń zdrowotnych innych niż szpitalne. Na terenie powiatu nie funkcjonują placówki dla cudzoziemców (wiersz 8) ubiegających się o status uchodźcy lub ochronę uzupełniającą oraz zapewniające tym cudzoziemcom np. mieszkanie, wyżywienie, bezpłatną naukę języka polskiego i podstawowe materiały niezbędne do nauki języka.

Natomiast w 2022 roku Powiatowe Centrum Pomocy Rodzinie w Końskich objęło wsparciem 3 osobową rodzinę posiadającą ochroną uzupełniającą, która realizowała indywidualny program integracji.


Liczba mieszkańców wg grup wiekowych i płci		
Grupa wiekowa	mężczyzna	kobieta
0-3	1 175	1 035
4-6	974	902
7-18	4 401	4 306
wiek produkcyjny	23 714	19 057
60-64		2 939
65-74	4 637	5 679
75-79	1 028	1 576
80+	1 159	2 814

Liczba mieszkańców wg grup wiekowych i płci



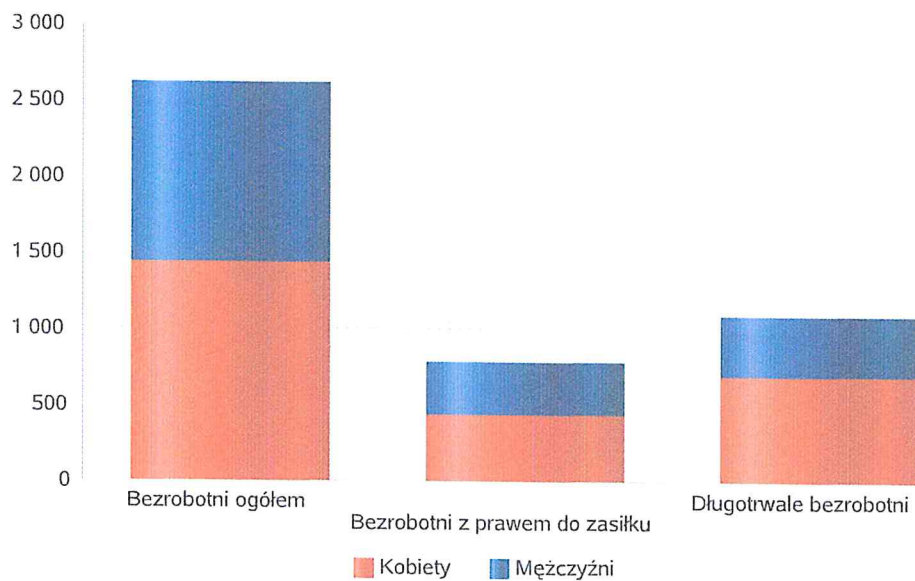
Grupa wiekowa	Liczba mieszkańców wg grup wiekowych i płci	
	mężczyzna	kobieta
10-18	2 797	2 603
wiek produkcyjny	22 115	17 874
60-64		2 397
65-74	5 352	5 365
75-79	2 571	3 047
80+	4 253	7 022

Prognozowana liczba mieszkańców wg grup wiekowych i płci



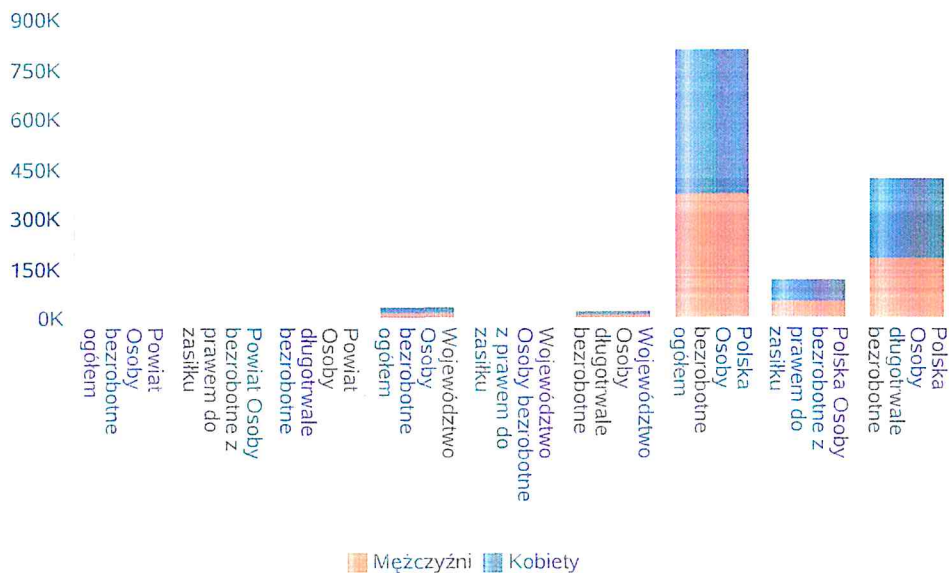
Liczba osób bezrobotnych, liczba długotrwale bezrobotnych oraz liczba osób bezrobotnych z prawem do zasiłku

Status	Ogółem	Mężczyźni	Kobiety
Bezrobotni ogółem	2 624	1 186	1 438
Bezrobotni z prawem do zasiłku	790	353	437
Długotrwale bezrobotni	1 097	406	691



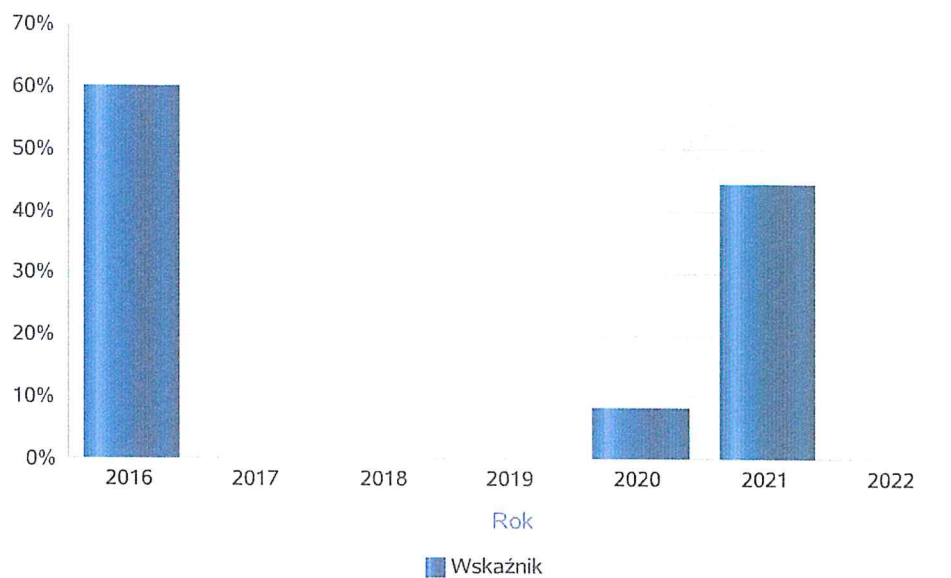
Wykres prezentuje liczbę osób bezrobotnych, liczbę bezrobotnych długotrwale oraz liczbę osób bezrobotnych z prawem do zasiłku, ogółem i w podziale na płeć.

Status	Powiat		Województwo		Polska	
	Kobiety	Mężczyźni	Kobiety	Mężczyźni	Kobiety	Mężczyźni
Osoby bezrobotne ogółem	1 438	1 186	17 383	16 646	435 508	375 290
Osoby bezrobotne z prawem do zasiłku	437	353	2 483	2 387	65 105	50 187
Osoby długotrwale bezrobotne	691	406	9 871	8 142	237 119	181 721



Wskaźnik bezrobocia wśród beneficjentów pomocy społecznej. Wskaźnik obliczany jako stosunek liczby osób w rodzinach korzystających z pomocy społecznej z powodu bezrobocia do liczby osób w rodzinach korzystających z pomocy ogółem

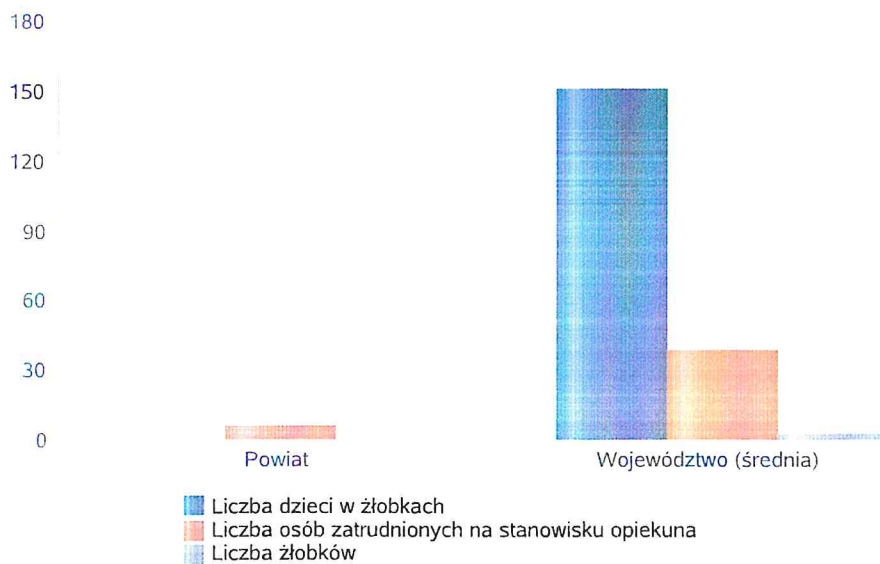
Rok	Wskaźnik
2016	60%
2017	0%
2018	0%
2019	0%
2020	8%
2021	44%
2022	0%



Liczba placówek i miejsc dla dzieci

Jednostka terytorialna	Miara	Wartość liczbowa
Powiat	Liczba dzieci w żłobkach	0,00
Powiat	Liczba osób zatrudnionych na stanowisku opiekuna	6,00
Powiat	Liczba żłobków	0,00
Województwo (średnia)	Liczba dzieci w żłobkach	150,86
Województwo (średnia)	Liczba osób zatrudnionych na stanowisku opiekuna	38,71
Województwo (średnia)	Liczba żłobków	3,00

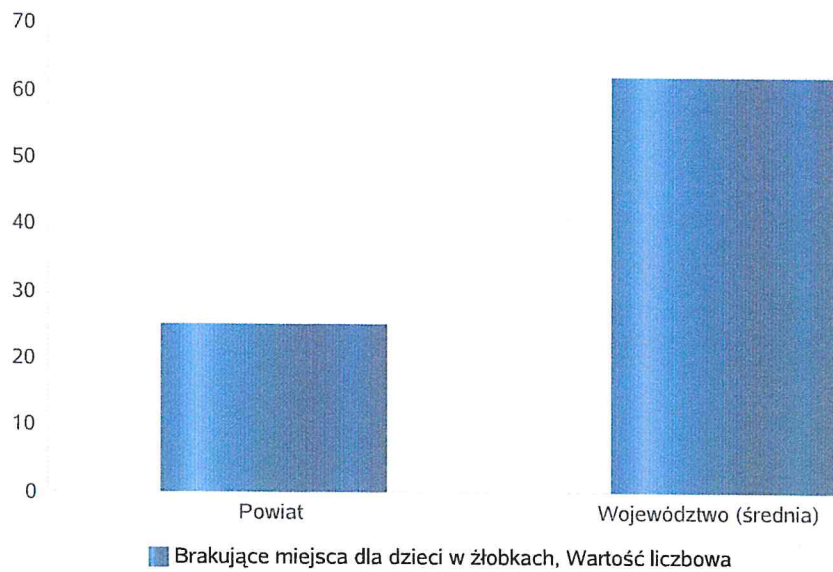
Infrastruktura opieki nad dziećmi



Liczba placówek i miejsc dla dzieci

Jednostka terytorialna	Miara	Wartość liczbową
Powiat	Brakujące miejsca dla dzieci w żłobkach	25
Województwo (średnia)	Brakujące miejsca dla dzieci w żłobkach	62

Infrastruktura opieki nad dziećmi



INFRASTRUKTURA SPOŁECZNA
(stan na 31.XII)

WYSZCZEGÓLNIENIE		Rok 2021	Rok oceny 2022	Prognoza 2023*
INFRASTRUKTURA SPOŁECZNA				
Liczba mieszkań komunalnych w zasobie gminy	1	X	X	X
Liczba wniosków złożonych na mieszkanie komunalne z zasobów gminy	2	X	X	X
w tym z wiersza 1: Liczba mieszkań socjalnych (lokali)	3	X	X	X
Liczba oczekujących na mieszkanie socjalne	4	X	X	X
Liczba wyroków eksmisyjnych bez wskazania lokalu socjalnego	5	X	X	X
Liczba klubów i innych miejsc spotkań dla seniorów	6	X	X	X
Liczba hospicjów	7	1	1	1
Liczba ośrodków dla cudzoziemców	8	0	0	0

* Wielkość prognozy nie dotyczy wartości przyrostu lub spadku. W przypadku braku możliwości oszacowania wielkości liczbowych dla prognozy należy wpisać liczby odpowiadające danym z kolumny "Rok oceny 2022". Niniejsza instrukcja dotyczy wypełniania wszystkich tabel OZPS.

3. Dane o korzystających z pomocy i wsparcia

Powiatowe Centrum Pomocy Rodzinie w Końskich, jako wyodrębniona jednostka organizacyjna powiatu obok świadczeń pieniężnych realizuje świadczenia niepieniężne. Udzielenie tych świadczeń uzależnione jest od potrzeb oraz wystąpienia okoliczności faktycznie uzasadniających przyznanie danej pomocy. Wśród tego typu świadczeń wymienia się pomoc w zakresie poradnictwa specjalistycznego, doradztwo dla osób niepełnosprawnych czy też pomoc dla usamodzielnionych wychowanków.

Tabela 2 wiersz 1 dotyczący osób, którym udzielono pomocy i wsparcia na podstawie ustawy o pomocy społecznej, pieczy zastępczej, z wyłączeniem ustawy o świadczeniach rodzinnych. Obejmuje osoby umieszczone w domach pomocy społecznej, osoby niepełnosprawne korzystające ze świadczeń w ramach środków PFRON, dzieci przebywające w pieczy zastępczej oraz usamodzielnianych wychowanków, a także osoby korzystające ze wsparcia OIK.

Powiatowe Centrum Pomocy Rodzinie w Końskich w 2022 r. udzieliło pomocy i wsparcia **1.695** osobom (tabela 2, wiersz 1) z tego:

- **20** osobom korzystających z programu oddziaływań korekcyjno-edukacyjnych dla osób stosujących przemoc w rodzinie,
- **3** pełnoletnim wychowankom opuszczającym rodziny zastępcze, placówki opiekuńczo-wychowawcze oraz instytucje, o których mowa w art. 88 ust. 1 ustawy o pomocy społecznej w ramach Indywidualnego Programu Usamodzielnienia,
- **108** osobom, które uzyskały pomoc na likwidację barier architektonicznych, technicznych i w komunikowaniu się,
- **194** osobom na turnusy rehabilitacyjne,
- **364** osobom na zaopatrzenie w przedmioty ortopedyczne, środki pomocnicze i sprzęt rehabilitacyjny,
- **154** osobom, które skorzystały z programu „Aktywny samorząd”,
- **93** niepełnosprawnym uczestnikom przyznano dofinansowano do sportu, kultury, rekreacji i turystyki na 4 imprezy,
- **43** osobom korzystającym z Powiatowego Środowiskowego Domu Samopomocy w Stąporkowie,
- **162** osobom korzystającym z Domu Pomocy Społecznej „Cichy Zakątek” w Końskich,
- **113** osobom korzystającym z Domu Pomocy Społecznej „Etola” w Rudzie Pilczyckiej,
- **22** dzieciom korzystającym z Wielofunkcyjnej Placówki Pomocy Dziecku i Rodzinie w Stąporkowie,
- **8** dzieciom korzystającym z Placówki Rodzinnej w Brodach,
- **9** dzieciom korzystającym z Placówki Rodzinnej w Kawęczynie,

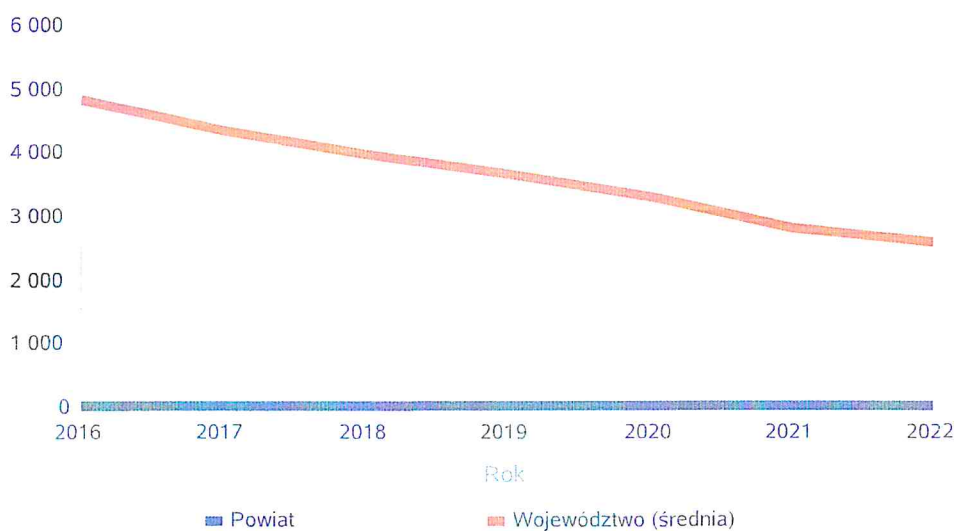
- **209** osobom w rodzinach zastępczych w tym:
 - rodziny zawodowe 10 osób,
 - rodziny niezawodowe 61 osób,
 - rodziny spokrewnione 138 osób,
- **80** osobom korzystającym ze wsparcia Ośrodka Interwencji Kryzysowej w Końskich,
- **110** osobom korzystającym ze specjalistycznego poradnictwa,
- **3** osobom w ramach ochrony uzupełniającej.

W roku 2022 Powiatowe Centrum Pomocy Rodzinie w Końskich na podstawie ustawy z dnia 12 marca 2004 roku o pomocy społecznej (tekst jednolity: Dz. U. z 2021 roku, poz. 2268 ze zm.) przyznało świadczenie na podstawie decyzji 6 osobom (tabela 2, wiersz 2), w tym 3 kobietom (tabela 2, wiersz 9) oraz przeprowadzono 4 wywiady środowiskowe (tabela 2, wiersz 14).

Liczba osób korzystających ze świadczeń na podstawie wydanych decyzji

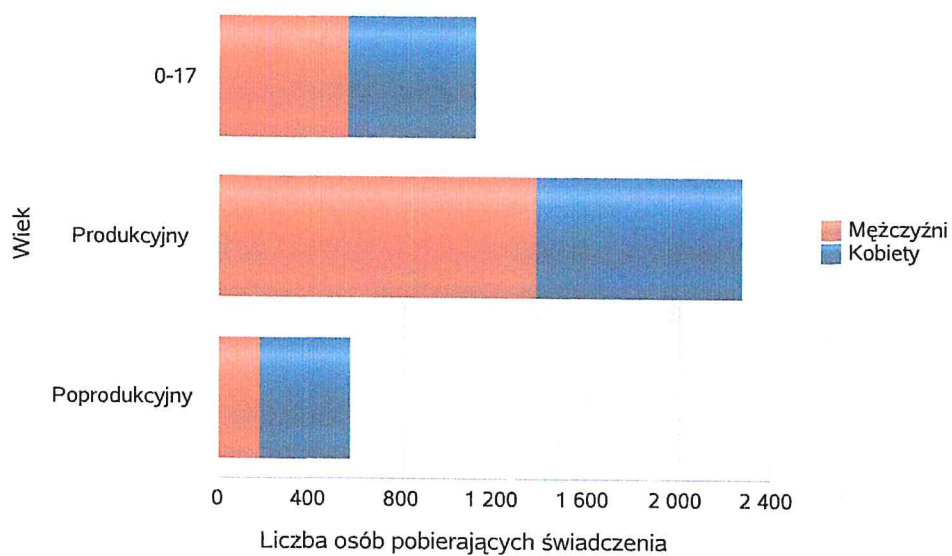
	Liczba świadczeniobiorców						
	2016	2017	2018	2019	2020	2021	2022
Powiat	5	4	5	5	3	2	6
Województwo (średnia)	4 814	4 338	3 972	3 652	3 288	2 808	2 574

Liczba świadczeniobiorców



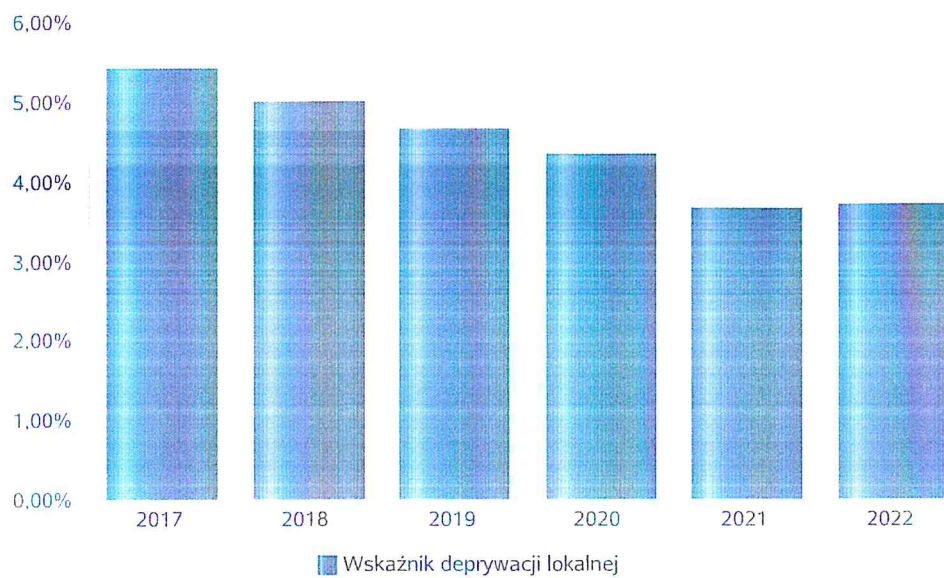
Liczba osób korzystających z pomocy społecznej w podziale na wiek i płeć wg liczby wypłaconych świadczeń

Grupa	Ogółem	Kobiety	Mężczyźni
0-17	1 110	551	559
Produkcyjny	2 271	897	1 374
Poprodukcyjny	567	390	177



Wskaźnik deprivacji lokalnej

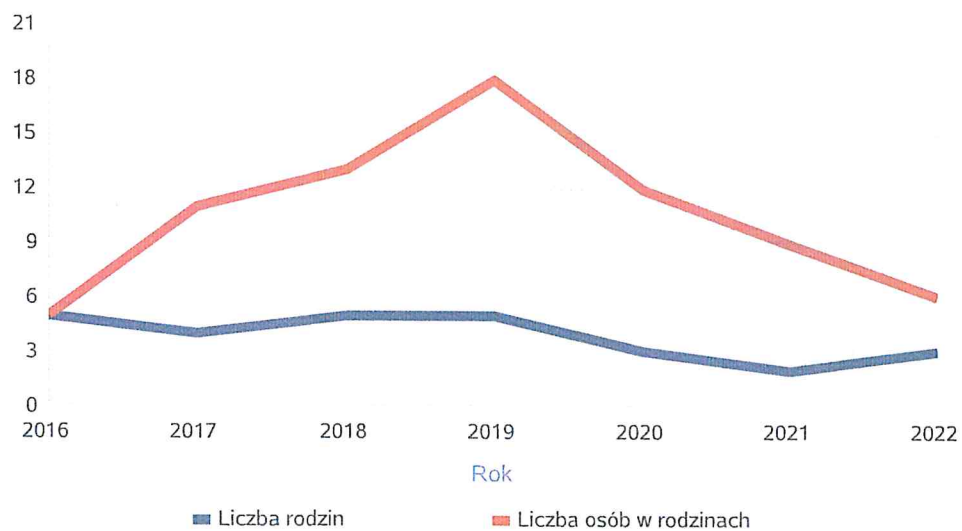
Rok	Wskaźnik deprivacji lokalnej
2017	5,42%
2018	5,01%
2019	4,67%
2020	4,35%
2021	3,65%
2022	3,71%



Liczba rodzin i liczba osób w rodzinach korzystających z pomocy społecznej

Rok	Liczba rodzin	Liczba osób w rodzinach
2016	5	5
2017	4	11
2018	5	13
2019	5	18
2020	3	12
2021	2	9
2022	3	6

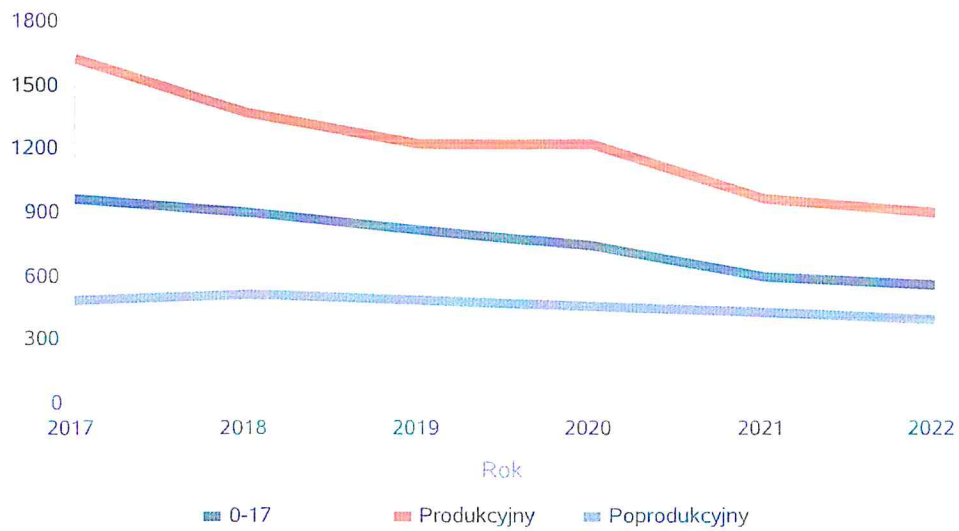
Korzystający z pomocy społecznej



Liczba kobiet korzystających z pomocy społecznej

Poziom	Wiek	Liczba kobiet korzystających z pomocy					
		2017	2018	2019	2020	2021	2022
Powiat konecki	0-17	957	897	815	735	596	551
	Produkcyjny	1623	1365	1220	1217	957	897
	Poprodukcyjny	477	507	483	453	430	390
Województwo (średnia)	0-17	107	96	85	75	60	58
	Produkcyjny	176	152	140	131	113	104
	Poprodukcyjny	66	71	72	60	56	54

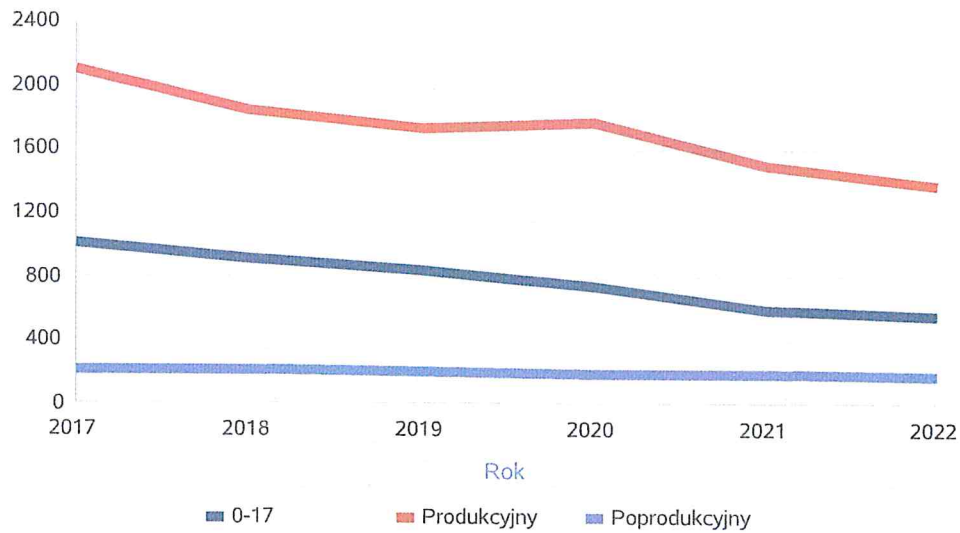
Liczba kobiet korzystających z pomocy



Liczba mężczyzn korzystających z pomocy społecznej

		Liczba mężczyzn korzystających z pomocy					
Poziom	Wiek	2017	2018	2019	2020	2021	2022
Powiat konecki	0-17	1012	908	841	735	594	559
	Produkcyjny	2106	1849	1730	1772	1507	1374
	Poprodukcyjny	208	210	196	189	185	177
Województwo (średnia)	0-17	113	99	90	79	64	60
	Produkcyjny	220	196	182	179	163	146
	Poprodukcyjny	25	26	27	25	25	24

Liczba mężczyzn korzystających z pomocy



**DANE O KORZYSTAJĄCYCH Z POMOCY i WSPARCIA
w całym okresie sprawozdawczym**

WYSZCZEGÓLNIENIE		Rok 2021	Rok oceny 2022	Prognoza 2023
OSOBY I RODZINY, KTÓRYM UDZIELONO POMOCY i WSPARCIA				
Liczba osób	1	1 530	1 695	1 594
OSOBY I RODZINY, KTÓRYM PRZYZNANO ŚWIADCZENIE				
Liczba osób	2	2	6	5
W tym: osoby długotrwale korzystające	3	2	2	1
Wiek 0-17	4	0	1	1
Wiek produkcyjny *	5	2	5	4
Wiek poprodukcyjny **	6	0	0	0
Liczba rodzin	7	2	4	3
Liczba osób w rodzinach	8	9	6	5
w tym: KOBIETY (z wierszy 2-6)				
Ogółem	9	1	3	3
W tym: osoby długotrwale korzystające	10	1	1	1
Wiek 0-17	11	0	1	1
Wiek 18-59	12	1	1	1
Wiek 60 lat i więcej	13	0	0	0
OSOBY I RODZINY, Z KTÓRYMI PRZEPROWADZONO WYWIAD ŚRODOWISKOWY				
Liczba osób ogółem	14	2	4	3
Liczba rodzin	15	2	4	3
Liczba osób w rodzinach	16	9	9	7
KONTRAKT SOCJALNY				
Liczba zawartych kontraktów socjalnych - ogółem	17	0	0	0
Liczba osób objętych kontraktem socjalnym - ogółem	18	0	0	0

* wiek produkcyjny: kobiety w wieku 18-59 lat, mężczyźni 18-64 lat

** wiek poprodukcyjny: kobiety w wieku 60 i więcej, mężczyźni 65 i więcej

3.1. Dane o korzystających z pomocy i wsparcia POWIAT - ZADANIA PCPR ORAZ MOPR

Powiatowe Centrum Pomocy Rodzinie w Końskich jest jednostką organizacyjną samorządu terytorialnego, powstałą na podstawie Uchwały Nr VIII/26/99 Rady Powiatu w Końskich z dnia 30 czerwca 1999 roku. PCPR, jako wyodrębniona jednostka organizacyjna powiatu, realizuje zadania własne i zlecone z zakresu pomocy społecznej, w oparciu o ustawę o pomocy społecznej, ustawę o wspieraniu rodziny i systemie pieczy zastępczej, zadania z zakresu rehabilitacji społecznej określone w ustawie o rehabilitacji zawodowej i społecznej oraz zatrudnianiu osób niepełnosprawnych, ustawy o ochronie zdrowia psychicznego, a także ustawy o przeciwdziałaniu przemocy w rodzinie. Ponadto PCPR wykonuje zadania zapisane w Powiatowej Strategii Rozwiązywania Problemów Społecznych oraz powiatowych programach oświatowych.

W 2022 roku liczba osób korzystających z indywidualnego programu integracji cudzoziemców w Województwie Świętokrzyskim wynosi 5 osób.

W roku 2022 Powiatowe Centrum Pomocy Rodzinie w Końskich realizowało Indywidualny Program Integracji dla 3 osób, które uzyskały ochronę uzupełniającą. Program został podpisany w dniu 10 sierpnia 2022 roku, który został zaakceptowany przez Wojewodę Świętokrzyskiego. Czas realizacji programu to lipiec 2022 i będzie trwał do lipca 2023. W ramach Indywidualnego Programu Integracji została udzielona pomoc w zakresie nauki języka polskiego tj. pomoc na pokrycie wydatków związanych z nauką języka polskiego, pomoc finansowa na pokrycie wydatków na utrzymanie, praca socjalna, pomoc w załatwianiu spraw w instytucjach i urzędach.

Na terenie Powiatu Koneckiego w 2022 roku funkcjonowało:

- 40 rodzin spokrewnionych - w tym 59 dzieci umieszczonych;
– Łączna kwota świadczeń – **589.107,73 zł**,
- 20 rodzin niezawodowych - w tym 28 dzieci umieszczonych;
– Łączna kwota świadczeń – **376.146,12 zł**,
- 1 rodzina zastępcza zawodowa - w tym 3 dzieci umieszczonych;
– Łączna kwota świadczeń – **69.600,00 zł**,
- 0 rodzin pomocowych.
– Łączna kwota świadczeń – **00,00 zł**,

W roku 2022 PCPR w Końskich wypłaciło 2 jednorazowe świadczenia na pokrycie niezbędnych kosztów związanych z potrzebami przyjmowanego do rodziny dziecka na kwotę **2.982,00 zł**. Natomiast nie wypłacono dofinansowania do wypoczynku poza miejscem zamieszkania dziecka dla wychowanków rodzin zastępczych.

Do dnia 31 maja 2022 roku, PCPR wypłaciło z programu „Rodzina 500+” dodatek wychowawczy na każde umieszczone dziecko w wieku do ukończenia 18 roku życia (wychowanków rodzin zastępczych) w łącznej kwocie **146.762,00 zł**, w tym rodziny spokrewnione **96.699,00 zł**, rodziny niezawodowe **42.563,00 zł**, rodziny zawodowe **7.500,00 zł**. Dodatek do zryczałtowanej kwoty na wychowanków placówek rodzinnych w łącznej kwocie **32.500,00 zł** oraz dodatek w wysokości świadczenia wychowawczego na dzieci w placówce opiekuńczo-wychowawczej typu socjalizacyjnego w kwocie **26.425,12 zł**.

Powiat konecki pokrywał koszty utrzymania 26 dzieci pochodzących z terenu powiatu, a umieszczonych w rodzinach zastępczych na terenie innych miast i powiatów, tj. 11 dzieci w rodzinach zastępczych spokrewnionych, 10 dzieci w rodzinach zastępczych niezawodowych, 2 dzieci w rodzinie zastępczej zawodowej oraz 3 w rodzinnych domach dziecka. Koszt utrzymania dzieci przebywających w rodzinach zastępczych na terenie innych powiatów a pochodzących z terenu powiatu koneckiego wyniósł ogółem: **328.990,86 zł**.

Powiat konecki pokrywał koszty utrzymania 6 dzieci pochodzących z terenu naszego powiatu, a umieszczonych w placówkach opiekuńczo-wychowawczych na terenie innych miast i powiatów. Kwota zwrotu tych kosztów wyniosła ogółem: **438.330,52 zł**. Ponadto w 2022 roku wydatkowano kwotę **90.384,24 zł** z tytułu świadczeń i wynagrodzeń za pobyt 4 dzieci w rodzinach zastępczych pełniących funkcję pogotowia rodzinnego na terenie innych powiatów.

W 2022 roku w 10 rodzinach zastępczych na terenie powiatu koneckiego przebywało 15 dzieci pochodzących z terenu innych miast i powiatów, z tego: 8 dzieci w rodzinach zastępczych spokrewnionych, 7 dzieci w rodzinach zastępczych niezawodowych. Z tytułu zwrotu kosztów utrzymania dzieci w rodzinach zastępczych do powiatu wpłynęła kwota **161.729,26 zł**.

W 2022 roku liczba osób usamodzielnionych w rozbiciu na pełnoletnie osoby opuszczające rodziny zastępcze oraz pełnoletnie osoby opuszczające placówki opiekuńczo-wychowawcze powyżej 18 roku życia przedstawia się następująco:

- odpływ z instytucjonalnej pieczy zastępczej - 1 osoba,
- odpływ z rodzin zastępczych niezawodowych – 1 osoba,
- odpływ z rodzin zastępczych spokrewnionych – 9 osób,
- odpływ z rodzin zastępczych zawodowych – 3 osoby,
- odpływ z rodzinnych domów dziecka – 0 osób.

W 2022 roku pomoc dla osoby usamodzielnianej na kontynuowanie nauki w rodzinie zastępczej niezawodowej była wydatkowana na kwotę **31.212,00 zł**, w rodzinie zastępczej spokrewnionej była wydatkowana na kwotę **76.555,00 zł**, w rodzinie zastępczej zawodowej była wydatkowana na kwotę **4.760,00 zł**. Łączna kwota przeznaczona na kontynuowanie nauki opiewała na kwotę **112.527, 00 zł**.

W 2022 roku pomoc dla osoby usamodzielnianej na usamodzielnienie w rodzinie zastępczej niezawodowej była wydatkowana na kwotę **1.961,00 zł**, w rodzinie zastępczej spokrewnionej była wydatkowana na kwotę **3.921,00 zł**, w rodzinie zastępczej zawodowej była wydatkowana na kwotę **7.839,00 zł**. Łączna kwota przeznaczona na usamodzielnienie wyniosła **13.721, 00 zł**.

W 2022 roku pomoc dla osoby usamodzielnianej na zagospodarowanie w rodzinie zastępczej niezawodowej była wydatkowana na kwotę **1.782,00 zł**, w rodzinie zastępczej spokrewnionej była wydatkowana na kwotę **7.128,00 zł**, w rodzinie zastępczej zawodowej była wydatkowana na kwotę **1.782,00 zł**. Łączna kwota przeznaczona na usamodzielnienie wyniosła **10.692,00 zł**.

Program Oddziaływań Korekcyjno – Edukacyjnych dla osób stosujących przemoc w rodzinie realizowany jest przez Powiatowe Centrum Pomocy Rodzinie w Końskich. Głównym założeniem programu, podobnie jak w latach poprzednich, była pomoc osobom stosującym przemoc w zaprzestaniu jej stosowania oraz wspomaganie procesu zmian w zachowaniu osoby stosującej przemoc w obszarach: poznawczym, emocjonalnym oraz behawioralnym.

Program Korekcyjno – Edukacyjny dla osób stosujących przemoc w rodzinie w 2022 roku był realizowany w okresie od 6 kwietnia do 26 października i obejmował 50 godzin zajęć na jednego uczestnika, w tym 48 godzin zajęć grupowych oraz 2 sesje indywidualne. W roku 2022 zrealizowano łącznie 35 spotkań zajęć grupowych.

W 2022 r. 20 uczestników przystąpiło do realizacji Programu (tabela 3, wiersz 1). Program finansowany był z dotacji celowej z budżetu państwa na kwotę **19.800,00 zł**.

Większość uczestników do oddziaływań korekcyjno-edukacyjnych została skierowana przez zespoły interdyscyplinarne. Dwóch uczestników zostało zobowiązanych do udziału w Programie przez sąd karny, natomiast 1 - postanowieniem sądu rodzinnego. Jedna osoba przystąpiła do Programu dobrowolnie. Pełen cykl spotkań zrealizowało 5 uczestników, którzy otrzymali zaświadczenia o ukończeniu Programu Korekcyjno – Edukacyjnego.

Ocena Zasobów Pomocy Społecznej obejmuje jedynie pełnoletnie osoby opuszczające instytucje o których mowa w art. 88 ust. 1 ustawy o pomocy społecznej tj. 3 wychowanków, którzy opuścili młodzieżowe ośrodki wychowawcze (tabela 3, wiersz 2). Zostali oni objęci w 2022 r. jedynie pomocą pieniężną na kontynuowanie nauki (tabela 3, wiersz 7).

W 2022 r. na realizację zadań z zakresu rehabilitacji zawodowej i społecznej osób niepełnosprawnych (tabela 3, wiersz 10), przeznaczona została kwota w wysokości **2.286.194 zł**.

PCPR w Końskich w roku 2022 w ramach rehabilitacji społecznej, realizowało następujące zadania:

- pomoc na likwidację barier architektonicznych, technicznych i w komunikowaniu się uzyskało 108 osób (tabela 3, wiersz 11). Wydatkowana została na ten cel kwota **411.824,00 zł** (tabela 3, wiersz 12).

- Na dofinansowanie turnusów rehabilitacyjnych dla 194 osób (tabela 3, wiersz 13) wydatkowana została kwota **304.068,00 zł** (tabela 3, wiersz 14).

- Na dofinansowanie zaopatrzenia w przedmioty ortopedyczne, środki pomocnicze i sprzęt rehabilitacyjny dla 364 osób (tabela 3, wiersz 15) wydatkowana została kwota **567.601,00 zł** (tabela 3, wiersz 16).

- Z programu „Aktywny Samorząd” przyznano łącznie 154 świadczenia (tabela 3, wiersz 17) na kwotę **934.598 zł** (tabela 3, wiersz 18).

- Dofinansowanie sportu, kultury, rekreacji i turystyki na 4 imprezy (tabela 3, wiersz 20) dla 93 osób (tabela 3, wiersz 21) wydatkowana została kwota **68.103,00 zł** (tabela 3, wiersz 22).

Powiat w 2022 roku otrzymał łączną kwotę środków finansowych przyznanych przez PFRON na realizację programu „Aktywny Samorząd” w wysokości 1 008 052,32 zł z czego: na realizację Modułu I 621 528,00 zł, Modułu II 325 000,00 zł, obsługę programu 47 326,40 zł, promocję 9 465,28 zł oraz ewaluację 4 732,64 zł. W grudniu 2022 roku zostało wykonane przesunięcie z Modułu I na Moduł II kwoty 37 331,00 zł. W ramach Modułu I zostało zawartych 46 umów opiewających na kwotę 584.197,00 zł. Natomiast w Module II zostało zawartych 108 umów na kwotę 350.401,00 zł. Łączna ilość umów wyniosła 154 (tabela 3, wiersz 17). Natomiast łączna wartość dofinansowania wyniosła **934.598,00 zł** (tabela 3, wiersz 18).

Moduł I

Obszar A - likwidacja bariery transportowej.

1) Zadanie 1 - pomoc w zakupie i montażu oprzyrządowania do posiadanego samochodu, adresowana do osób z orzeczeniem o niepełnosprawności (do 16 roku życia) lub osób ze znacznym albo umiarkowanym stopniem niepełnosprawności, z dysfunkcją narządu ruchu:

– przyznano dofinansowanie dla 2 osób na kwotę **8.670,00 zł**.

2) Zadanie 2 - pomoc w uzyskaniu prawa jazdy, adresowana do osób ze znacznym lub umiarkowanym stopniem niepełnosprawności, z dysfunkcją narządu ruchu:

– przyznano dofinansowanie dla 5 osób na kwotę **9.974,50 zł**.

Obszar B - likwidacja barier w dostępie do uczestniczenia w społeczeństwie informacyjnym.

1) Zadanie 1 - pomoc w zakupie sprzętu elektronicznego lub jego elementów oraz oprogramowania, adresowana do osób z orzeczeniem o niepełnosprawności (do 16 roku życia) lub do osób ze znacznym stopniem niepełnosprawności, z dysfunkcją narządu wzroku lub kończyn górnych:

– przyznano dofinansowanie dla 6 osób na kwotę **49.231,50 zł**.

2) Zadanie 4 – pomoc w zakupie sprzętu elektronicznego lub jego elementów oraz oprogramowania, adresowana do osób z orzeczeniem o niepełnosprawności (do 16 roku życia) lub osób ze znacznym lub umiarkowanym stopniem niepełnosprawności, z dysfunkcją narządu słuchu i trudnościami w komunikowaniu się za pomocą mowy:

– przyznano dofinansowanie dla 3 osób na kwotę **11.153,00 zł**.

Obszar C - likwidacja barier w poruszaniu się.

1) Zadanie 1 - pomoc w zakupie wózka inwalidzkiego o napędzie elektrycznym adresowana do osób z orzeczeniem o niepełnosprawności (do 16 roku życia) lub osób ze znacznym stopniem niepełnosprawności i dysfunkcją uniemożliwiającą samodzielne poruszanie się za pomocą wózka inwalidzkiego o napędzie ręcznym:

– przyznano dofinansowanie dla 10 osób na kwotę **130.000,00 zł**.

2) Zadanie 2 - pomoc w utrzymaniu sprawności technicznej posiadanego skutera lub wózka inwalidzkiego o napędzie elektrycznym, adresowana do osób z orzeczeniem o niepełnosprawności (do 16 roku życia) lub osób ze znacznym stopniem niepełnosprawności

- przyznano dofinansowanie dla 5 osób na kwotę **13.000,00 zł**.

3) Zadanie 3 - pomoc w zakupie protezy kończyny, w której zastosowano nowoczesne rozwiązania techniczne, tj. protezy co najmniej na III poziomie jakości, adresowana do osób ze stopniem niepełnosprawności:

– przyznano dofinansowanie dla 3 osób na kwotę **289.218,00 zł**.

4) Zadanie 4 – pomoc w utrzymaniu sprawności technicznej posiadanej protezy kończyny, w której zastosowano nowoczesne rozwiązania techniczne (co najmniej na III poziomie jakości) adresowana do osób ze stopniem niepełnosprawności:

- przyznano dofinansowanie dla 1 osoby na kwotę **5.240,00 zł**.

5) Zadanie 5 - pomoc w zakupie skutera inwalidzkiego o napędzie elektrycznym lub oprzyrządowania elektrycznego do wózka ręcznego, adresowana do osób z orzeczeniem o niepełnosprawności (do 16 roku życia) lub osób ze znacznym stopniem niepełnosprawności, z dysfunkcją narządu ruchu powodującą problemy w samodzielnym przemieszczaniu się i posiadających zgodę lekarza specjalisty na użytkowanie przedmiotu dofinansowania:

– przyznano dofinansowanie dla 8 osób na kwotę **58.125,00 zł.**

Obszar D - pomoc w utrzymaniu aktywności zawodowej poprzez zapewnienie opieki dla osoby zależnej (dziecka przebywającego w żłobku lub przedszkolu albo pod inną tego typu opieką), adresowana do osób ze znacznym lub umiarkowanym stopniem niepełnosprawności, którzy są przedstawicielem ustawowym lub opiekunem prawnym dziecka:

– przyznano dofinansowanie dla 3 osób na kwotę **9.585,00 zł.**

Moduł II - pomoc w uzyskaniu wykształcenia na poziomie wyższym, adresowana do osób ze znacznym lub umiarkowanym stopniem niepełnosprawności, pobierających naukę w szkole wyższej lub szkole policealnej lub kolegium, a także do osób mających przewód doktorski otwarty poza studiami doktoranckimi:

– przyznano dofinansowanie dla 108 osób na kwotę **350.401,00 zł.**

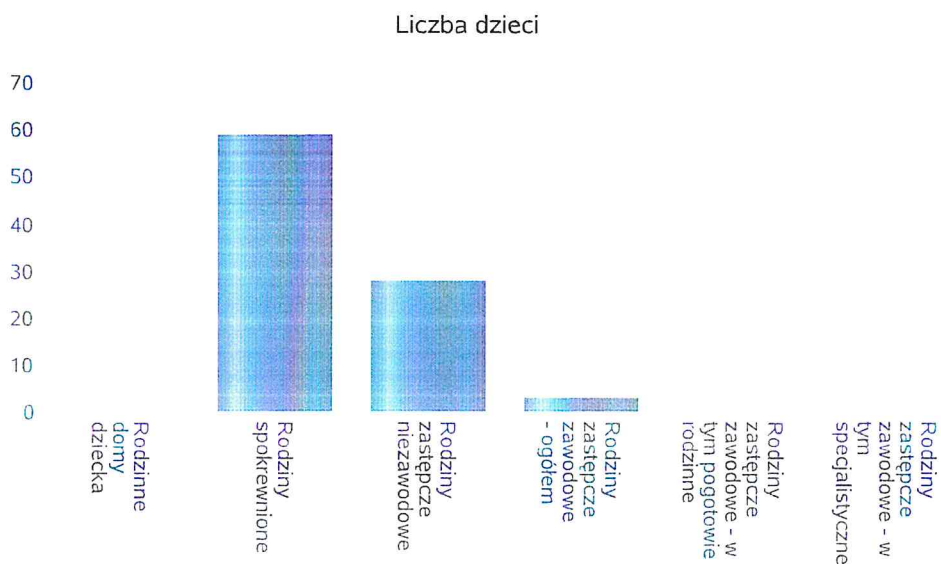
Liczba osób korzystających z indywidualnego programu integracji cudzoziemców w województwie

	Liczba osób					
	2017	2018	2019	2020	2021	2022
Powiat konecki	0	0	0	0	0	3
świętokrzyskie	0	0	0	0	0	5



Liczba dzieci umieszczonych w rodzinach, rodzinach spokrewnionych z dzieckiem, w rodzinach zastępczych niezawodowych, zastępczych zawodowych, w tym rodzinach zastępczych specjalistycznych, rodzinach zastępczych pełniących funkcję pogotowia rodzinnego

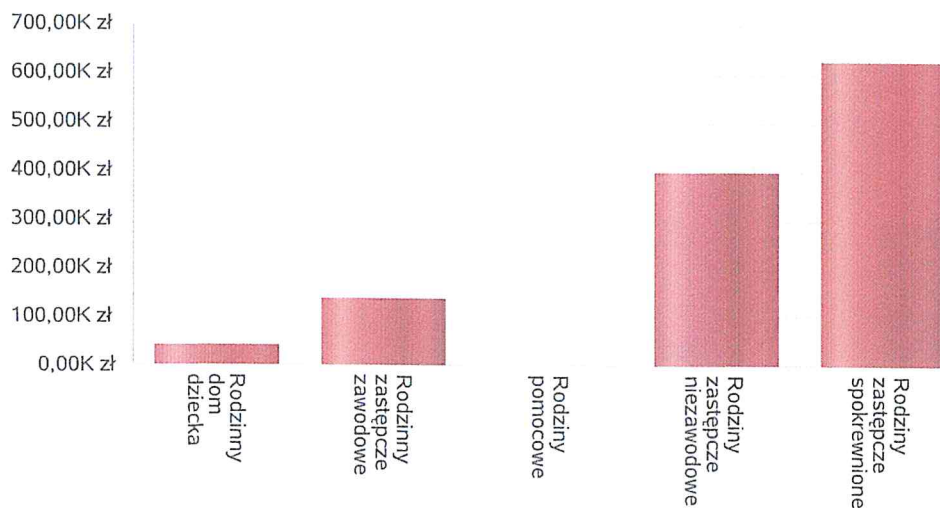
Forma pieczy:	Liczba dzieci
Rodzinne domy dziecka	0
Rodziny spokrewnione	59
Rodziny zastępcze niezawodowe	28
Rodziny zastępcze zawodowe - ogółem	3
Rodziny zastępcze zawodowe - w tym pogotowie rodzinne	0
Rodziny zastępcze zawodowe - w tym specjalistyczne	0



Kwoty świadczeń ze względu na typ rodziny, w której umieszczono dziecko

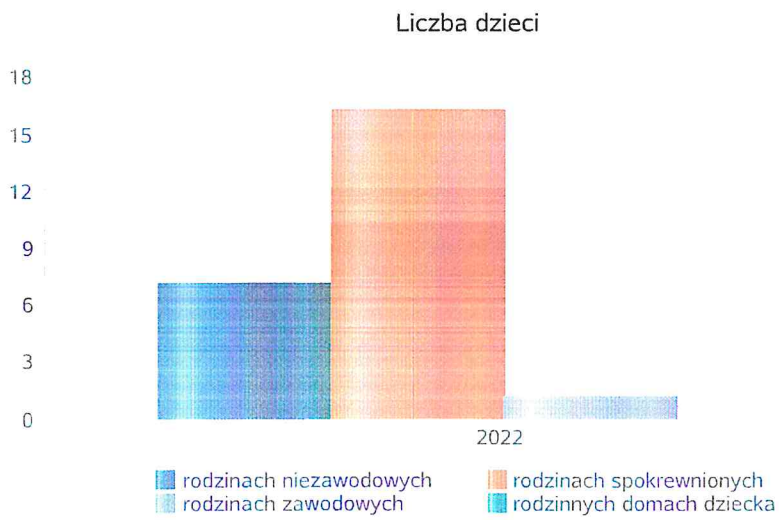
Rodzaj świadczenia	Rodzinny dom dziecka	Rodzinny zastępcze zawodowe	Rodziny pomocowe	Rodziny zastępcze niezawodowe	Rodziny zastępcze spokrewnione
Wydatki na świadczenia dla rodzin zastępczych lub osób prowadzących rodzinny dom dziecka	41 636,00 zł	138 001,00 zł	0,00 zł	395 746,00 zł	623 597,00 zł

Kwoty świadczeń



Średniomiesięczna liczba dzieci umieszczonych w różnych typach pieczy zastępczej
uprawnionych do otrzymywania dodatku wychowawczego

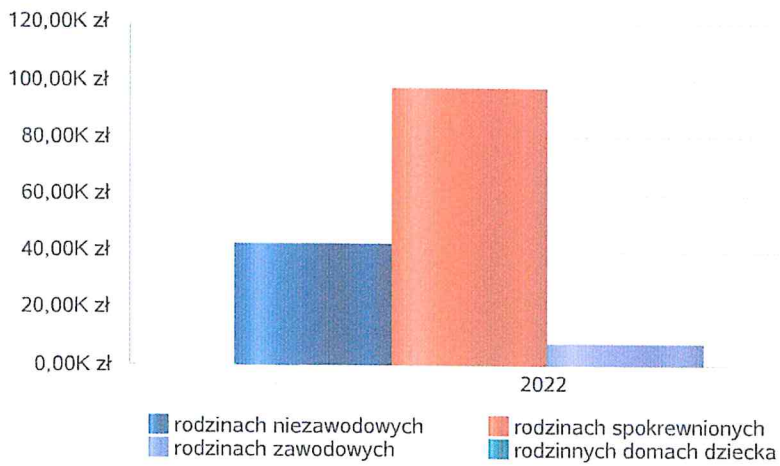
Forma pieczy w	Liczba dzieci
rodzinach niezawodowych	7
rodzinach spokrewnionych	16
rodzinach zawodowych	1
rodzinnych domach dziecka	0



Kwoty świadczeń dodatku wychowawczego w różnych typach pieczy zastępczej

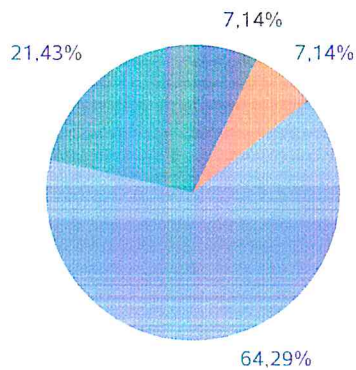
Forma pieczy w	Wydatki narastająco od początku roku
rodzinach spokrewnionych	96 699,00 zł
rodzinach niezawodowych	42 563,00 zł
rodzinach zawodowych	7 500,00 zł
rodzinnych domach dziecka	0,00 zł

Wydatki



Liczba osób usamodzielnionych w rozbiciu na pełnoletnie osoby opuszczające rodziny zastępcze, pełnoletnie osoby opuszczające placówki opiekuńczo-wychowawczej

Grupa	Odływ z instytucjonalnej pieczy zastępczej	Odływ z rodzin zastępczych niezawodowych	Odływ z rodzin zastępczych spokrewnionych	Odływ z rodzin zastępczych zawodowych	Odływ z rodzinnych domów dziecka
Dzieci powyżej 18 roku życia	1	1	9	3	0

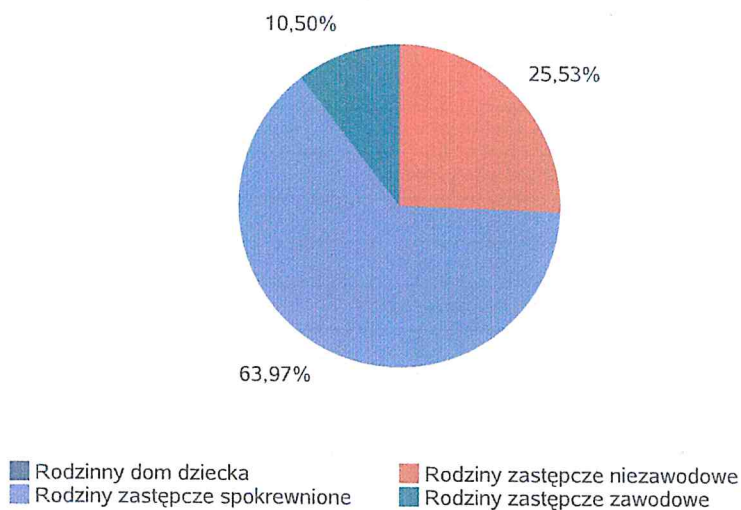


- Odływ z instytucjonalnej pieczy zastępczej
- Odływ z rodzin zastępczych niezawodowych
- Odływ z rodzin zastępczych spokrewnionych
- Odływ z rodzin zastępczych zawodowych
- Odływ z rodzinnych domów dziecka

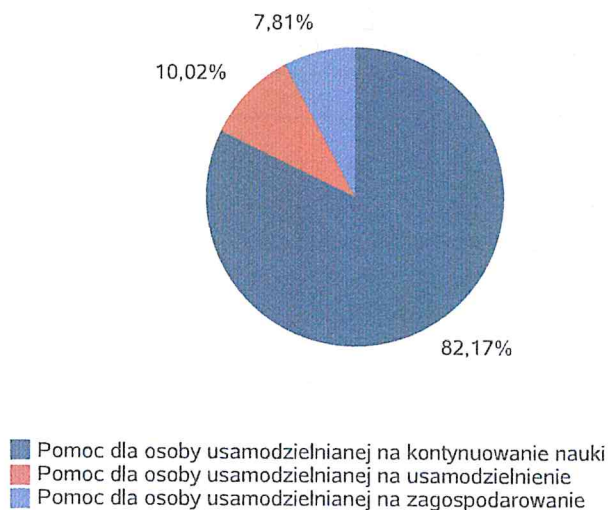
Kwota w złotych ogółem świadczeń na usamodzielnienia w rozbiciu na pełnoletnie osoby opuszczające rodziny zastępcze, pełnoletnie osoby opuszczające placówki opiekuńczo-wychowawcze

Rodzaj usamodzielnienia	Rodzinny dom dziecka	Rodziny zastępcze niezawodowe	Rodziny zastępcze spokrewnione	Rodziny zastępcze zawodowe
Pomoc dla osoby usamodzielnianej na kontynuowanie nauki	0,00 zł	31 212,00 zł	76 555,00 zł	4 760,00 zł
Pomoc dla osoby usamodzielnianej na usamodzielnienie	0,00 zł	1 961,00 zł	3 921,00 zł	7 839,00 zł
Pomoc dla osoby usamodzielnianej na zagospodarowanie	0,00 zł	1 782,00 zł	7 128,00 zł	1 782,00 zł

Procentowy udział wydatków wg rodzaju placówki



Procentowy udział wydatków wg rodzaju usamodzielnienia



**Dane o osobach korzystających z pomocy i wsparcia
POWIAT - ZADANIA PCPR ORAZ MOPR
wypełniają wyłącznie powiaty i miasta na prawach powiatu
w całym okresie sprawozdawczym**

WYSZCZEGÓLNIENIE		Rok 2021	Rok oceny 2022	Prognoza 2023
INDYWIDUALNE PROGRAMY POMOCY				
PROGRAM ODDZIAŁYWAŃ KOREKCYJNO-EDUKACYJNYCH DLA OSÓB STOSUJĄCYCH PRZEMOC W RODZINIE				
Liczba osób korzystających z usług	1	14	20	15
USAMODZIELNIENIE				
PEŁNOLETNIE OSOBY OPUSZCZAJĄCE INSTYTUCJE, O KTÓRYCH MOWA W ART. 88 UST.1 USTAWY O POMOCY SPOŁECZNEJ				
Liczba osób	2	2	3	2
Kwota świadczeń w złotych	3	12 079	8 818	13 226
W TYM: (od poz. 4 do poz. 9)				
POMOC PIENIĘŻNA NA USAMODZIELNIENIE				
Liczba osób	4	0	0	0
Kwota świadczeń w złotych	5	0	0	0
POMOC PIENIĘŻNA NA KONTYNUOWANIE NAUKI				
Liczba osób	6	2	3	2
Kwota świadczeń w złotych	7	12 079	8 818	13 226
POMOC NA ZAGOSPODAROWANIE W FORMIE RZECZOWEJ				
Liczba osób	8	0	0	0
Kwota świadczeń w złotych	9	0	0	0
REHABILITACJA ZAWODOWA I SPOŁECZNA OSÓB NIEPEŁNOSPRAWNYCH				
Ogólna kwota dofinansowania (PFRON, środki własne powiatu)	10	1 723 242	2 286 194	2 861 952
POMOC NA LIKWIDACJĘ BARIER ARCHITEKTONICZNYCH, TECHNICZNYCH I W KOMUNIKOWANIU SIĘ				
Liczba osób, które uzyskały dofinansowanie	11	106	108	69
Wartość dofinansowania w złotych	12	403 617	411 824	500 000
TURNUSY REHABILITACYJNE				
Liczba osób, które uzyskały pomoc	13	144	194	296
Wartość dofinansowania w złotych	14	205 730	304 068	400 000
ZAOPATRZENIE W PRZEDMIOTY ORTOPEDYCZNE, ŚRODKI POMOCNICZE I SPRZĘT REHABILITACYJNY				
Liczba osób, które uzyskały pomoc	15	350	364	176
Wartość dofinansowania w złotych	16	431 595	567 601	689 329
PROGRAM "AKTYWNY SAMORZĄD"				
Liczba świadczeń	17	121	154	200
Wartość dofinansowania w złotych	18	660 300	934 598	1 200 000
Liczba osób z niepełnosprawnościami korzystających z form wsparcia pomocy społecznej ogółem	19	93	117	150
DOFINANSOWANIE SPORTU, KULTURY, REKREACJI I TURYSTYKI				
Liczba dofinansowanych imprez	20	2	4	4
Liczba niepełnosprawnych uczestników	21	44	93	93
Wartość dofinansowania ogółem w złotych	22	22 000	68 103	72 623
DOFINANSOWANIE USŁUG TŁUMACZA JĘZYKA MIGOWEGO LUB TŁUMACZA - PRZEWODNIKA				
Wartość dofinansowania w złotych	23	0	0	0

4. Inne rodzaje pomocy i świadczeń

W 2022 roku Zespół Interdyscyplinarny z Ośrodka Pomocy Społecznej z terenu Powiatu Koneckiego zwrócił się do Powiatowego Centrum Pomocy Rodzinie w Końskich o prowadzenie monitoringu przez pracownika PCPR w rodzinie objętej procedurą „Niebieskiej karty”. Monitoring obejmował okres od marca 2022 roku do grudnia 2022 roku.

5. Zasoby instytucjonalne pomocy i wsparcia

Na terenie Powiatu Koneckiego funkcjonują następujące instytucje pomocy społecznej:

- Powiatowe Centrum Pomocy Rodzinie,
- Ośrodek wsparcia – Powiatowy Środowiskowy Dom Samopomocy,
- Dom Pomocy Społecznej,
- Ośrodek Interwencji Kryzysowej,
- Placówki opiekuńczo – wychowawcze,
- Warsztat Terapii Zajęciowej,
- Zakład Aktywności Zawodowej,
- Placówka specjalistycznego poradnictwa.

Powiatowe Centrum Pomocy Rodzinie w Końskich

W skład PCPR wchodzi następujące zespoły: Zespół Organizacyjno – Finansowy, Zespół ds. Pomocy Rodzinie, Zespół Rodzinnej Pieczy Zastępczej, Zespół ds. Osób Niepełnosprawnych, Zespół Specjalistycznego Poradnictwa.

W strukturze PCPR funkcjonuje Ośrodek Interwencji Kryzysowej.

PCPR realizuje zadania własne i zlecone z zakresu pomocy społecznej wynikające z ustawy o pomocy społecznej z dnia 12 marca 2004 r., ustawy o wspieraniu rodziny systemie pieczy zastępczej 9 czerwca 2011 r., a także zadania z zakresu rehabilitacji społecznej określone w ustawie o rehabilitacji zawodowej i społecznej oraz zatrudnianiu osób niepełnosprawnych z dnia 12 sierpnia 1997 r. a także w ustawie o ochronie zdrowia psychicznego z dnia 19 sierpnia 1994 r. oraz ustawie o przeciwdziałaniu przemocy w rodzinie.

Ważnym aspektem działalności PCPR jest konieczność realizacji następujących potrzeb:

a) w zakresie programowym i zadaniowym:

- konieczność zintensyfikowania działań mających na celu pozyskiwanie kandydatów na rodziny zastępcze,
- dążenie do utworzenia rodzin/y pełniących/ej funkcję pogotowia rodzinnego,
- potrzeba utworzenia mieszkań chronionych dla wychowanków opuszczających pieczę zastępczą,
- opracowanie planu DI i realizacja planowanych założeń,
- organizowanie szkoleń dla kandydatów do pełnienia funkcji rodzin zastępczych,
- wsparcie istniejących rodzin zastępczych w wypełnianiu funkcji opiekuńczo – wychowawczych,
- zapewnienie pomocy psychologicznej, pedagogicznej, prawnej, organizowanie grup wsparcia,
- wsparcie procesu usamodzielnienia pełnoletnich wychowanków rodzinnej i instytucjonalnej pieczy zastępczej oraz opuszczających MOW,
- dążenie do pozyskiwania środków pozabudżetowych ułatwiających realizację zadań ustawowych,
- potrzeba utworzenia miejsc dla matek z małoletnimi dziećmi,
- rozwój poradnictwa specjalistycznego dla członków rodzin zagrożonych i dotkniętych problemem przemocy w rodzinie, w szczególności poradnictwa prawnego,
- rozszerzenie działalności Ośrodka Interwencji Kryzysowej w Końskich o ofertę terapii dla par/rodzin i ewentualne umożliwienie konsultacji psychiatrycznych mających na celu wspieranie procesu pomocy psychologicznej.

b) w zakresie szkoleniowym:

- podnoszenie kwalifikacji kadry PCPR,
- realizacja szkoleń, doradztwa metodycznego oraz superwizji.

c) w zakresie infrastruktury:

- termomodernizacja budynku PCPR,
- wykonanie utwardzonej nawierzchni przy budynku i montaż nowego ogrodzenia,

- przeprowadzenie drobnych prac remontowych wewnątrz budynku.

Ponadto z okazji Międzynarodowego Dnia Mediacji obchodzonego dnia 20 października 2022 roku PCPR w Końskich realizowało poradnictwo w okresie od 17 do 21 października 2022 roku tzw. Tydzień Mediacji.

Powiatowy Środowiskowy Dom Samopomocy w Stąporkowie

Powiatowy Środowiskowy Dom Samopomocy w Stąporkowie jest ośrodkiem wsparcia dziennego, przeznaczonym dla osób dotkniętych schorzeniami psychicznymi lub niepełnosprawnością intelektualną, niewymagających leczenia szpitalnego bądź opieki stacjonarnej. Dom jest dostosowany do przyjęcia 40 uczestników, jednakże otrzymuje dotację na 35 osób (wiersz 7). Liczba osób zatrudnionych w PŚDS w Stąporkowie w 2022 roku wynosiła 12 osób (wiersz 11). Natomiast roczny koszt prowadzenia placówki w 2022 roku wynosił **899.645,00 zł** (wiersz 12). Z zajęć w Placówce w roku 2022 korzystały 43 osoby. Do PŚDS w Stąporkowie w roku 2022 zostało przyjętych 5 nowych uczestników. Natomiast 5 osób odeszło z Placówki (2 osoby z powodu pogłębiającej się choroby alkoholowej i rezygnacji z leczenia odwykowego, 1 osoba - długotrwały pobyt w szpitalu i przejście do DPS w Swiniarach, 2 osoby z powodu – pogarszającego się stanu zdrowia uniemożliwiającego pobyt w PŚDS). W roku 2022 PCPR w Końskich wydało 27 decyzji dla uczestników pobytu dziennego Powiatowego Środowiskowego Domu Samopomocy w Stąporkowie, w tym:

- 9 decyzji przyznających pomoc w formie zajęć terapeutycznych,
- 4 decyzje uchylające przyznaną pomoc,
- 14 decyzji zmieniających, przedłużających przyznaną pomoc.

Domy Pomocy Społecznej

Osoby wymagające całodobowej opieki z powodu wieku, choroby lub niepełnosprawności, które nie mogą samodzielnie funkcjonować w codziennym życiu, którym nie można zapewnić pomocy w formie usług opiekuńczych, przysługuje prawo do umieszczenia w domu pomocy społecznej. Na terenie Powiatu Koneckiego funkcjonują dwa Domy Pomocy Społecznej. Dom Pomocy Społecznej „Cichy Zakątek” w Końskich przeznaczony jest dla 150 osób przewlekle chorych psychicznie. Dom Pomocy Społecznej „Etola” w Rudzie Pilczyckiej przeznaczony jest dla 120 dorosłych niepełnosprawnych intelektualnie mężczyzn. Łączna liczba miejsc wynosi **270** (tabela 5, wiersz 1). Natomiast liczba korzystających w roku 2022 wynosiła **275** (tabela 5, wiersz 2). W roku 2022 łączna liczba osób umieszczonych w ww. Domach Pomocy Społecznej wynosiła 24 (tabela 5, wiersz 3).

Dom Pomocy Społecznej „Cichy Zakątek” w Końskich jest placówką przeznaczoną dla osób przewlekle psychicznie chorych, dysponującą 150 miejscami. Na dzień 31 grudnia 2022 roku liczba mieszkańców wynosiła 148. Średni miesięczny koszt utrzymania mieszkańca w 2022 r. wynosił **4.640,00 zł**. Kadra placówki w roku 2022 liczyła 100 osób, co stanowi 93,33 etatów (tabela 5, wiersz 6). W 2022 roku roczny koszt prowadzenia i utrzymania placówki wyniósł **8.753.383,00 zł**. Natomiast w 2022 roku wydatki poniesione na bieżące utrzymanie i prowadzenie DPS wyniosły **8.482.6256,00 zł** w tym, Fundusz Przeciwdziałania COVID-19 **130.001,00 zł**.

Wśród mieszkańców DPS „Cichy Zakątek” w Końskich przeważają mężczyźni (107 osób). Najstarszy mieszkaniec ma 89 lat, najmłodszy 26 lat. W Domu na bieżąco wykonywane są prace konserwatorskie i remontowe w miarę posiadanych środków finansowych. Dokonywane są remonty pokoi mieszkańców oraz pozostałych pomieszczeń. W budynku sukcesywnie wymieniane jest oświetlenie na energooszczędne. W ubiegłym roku dokonano remontu odwodnienia części budynku pralni, ponadto zdemontowano stare płyty chodnikowe położono nową nawierzchnię z kostki brukowej. Dokonano wymiany części odcinka rurociągu CO, który był skorodowany, na rury preizolowane. W okresie wiosenno-jesiennym na bieżąco wykonywane są prace ogrodowe, aby mieszkańcy mogli w pełni korzystać z uroków ogrodu. Ponadto w 2022 roku Dom Pomocy Społecznej „Cichy Zakątek” w Końskich podjął współpracę z Regionalnym Centrum Wolontariatu w Kielcach. W ramach współdziałania Dom otrzymał kilkanaście książek, gier edukacyjnych i materiałów do arteterapii. Wolontariusze Centrum aplikowali o środki w ramach Europejskiego Korpusu Solidarności, które będą przeznaczone na potrzeby Mieszkańców, aby uatrakcyjnić im formy spędzania wolnego czasu. Została również podjęta współpraca z II Liceum Ogólnokształcącym w Końskich i pozyskano 21 wolontariuszy, którzy spędzają swój wolny czas z Mieszkańcami, co w znaczny sposób wpływa na poprawę życia Mieszkańców oraz pozytywnie na postrzeganie Domu w społeczności lokalnej. Dom Pomocy Społecznej wymaga dalszych nakładów zarówno na wymianę sprzętu rehabilitacyjnego, który jest w ciągłym użytku, jak i poprawy infrastruktury zarówno na zewnątrz jak i wewnątrz budynku. Dom Pomocy

Spółecznej „Cichy Zakątek” w Końskich widzi potrzebę zakupu programu, który będzie pomocny w prowadzeniu ewidencji osobowej, finansowej oraz metodycznej mieszkańców.

Dom Pomocy Społecznej „Etola” w Rudzie Pilczyckiej jest placówką przeznaczoną dla 120 mężczyzn niepełnosprawnych intelektualnie, których stan zdrowia nie wymaga leczenia szpitalnego, a uzasadnia konieczność zapewnienia wsparcia i całodobowej opieki. Na dzień 31 grudnia 2022 roku liczba mieszkańców Domu wynosiła 113. Średni miesięczny koszt utrzymania mieszkańca w roku 2022 roku wynosił 4.450,00 zł. Kadra placówki w roku 2022 liczyła 73 osoby (tabela 5, wiersz 6). W 2022 roku roczny koszt prowadzenia i utrzymania placówki wyniósł 6.272.962,00 zł. Natomiast w 2022 roku wydatki poniesione na bieżące utrzymanie i prowadzenie DPS wynosiły 6.464.535,00 zł. Łącznie roczny koszt prowadzenia i utrzymania Domów Pomocy Społecznej funkcjonujących na terenie Powiatu Koneckiego wyniósł 15.026.345,00 zł (tabela 5, wiersz 7).

Najliczniejszą grupę mieszkańców Domu stanowiły w 2022 r. osoby w wieku od 18 do 60 lat – 80 osób. Najmłodszy mieszkaniec Domu miał 19 lat, najstarszy osiągnął wiek 90 lat. Wszyscy mieszkańcy posiadają własne dochody: emerytury, renty, renty socjalne, renty rodzinne, zasiłki stałe, zasiłki pielęgnacyjne.

W celu poprawy jakości infrastruktury Domu, w 2022 r. dokonano drobnych remontów, m.in.: pomalowano pokoje mieszkalne, kuchnię, korytarze. Wykonano naprawę elementów instalacji centralnego ogrzewania i solarów. Zamontowano urządzenie do klimatyzacji w jadalni, dokonano zakupu wózków wanny. Pokój terapii zajęciowej wyposażono w maszynę tnącą – wyłaczającą.

W 2022 roku wskaźnik wykorzystania miejsc w poszczególnych DPS-ach przedstawiał się następująco:

Dom Pomocy Społecznej „Cichy Zakątek” w Końskich – **99,333%**

Dom Pomocy Społecznej „Etola” w Rudzie Pilczyckiej – **95,00%**

Ośrodek Interwencji Kryzysowej

Zadaniem OIK jest udzielanie krótkoterminowej pomocy osobom znajdującym się w sytuacji kryzysowej, w sytuacji przemocy domowej oraz ofiarom przemocy, w celu zapobiegania powstawaniu lub pogłębianiu się dysfunkcji tych osób, rodzin. Działania OIK dotyczyły udzielania bezpłatnego poradnictwa psychologicznego, informacyjno-socjalnego, prowadzenia interwencji rodzinnej w sytuacjach kryzysowych oraz zdarzeń losowych, działań profilaktycznych i udziału w kampaniach społecznych na terenie Powiatu Koneckiego.

OIK współpracuje z ośrodkami pomocy społecznej funkcjonującymi na terenie powiatu koneckiego, zespołami interdyscyplinarnymi, placówkami oświatowymi, policją oraz innymi podmiotami działającymi w zakresie przeciwdziałania przemocy w rodzinie. W swojej działalności OIK włącza się w kampanie Ministerstwa Sprawiedliwości Tydzień Pomocy Osobom Pokrzywdzonym Przystępstwem udzielając pomocy i wsparcia przez specjalistów oraz pracowników PCPR/OIK.

W roku 2022 z poradnictwa OIK skorzystało **80** osób (tabela 5, wiersz 15). Natomiast ze specjalistycznego poradnictwa skorzystało **110** osób (tabela 5, wiersz 16).

W roku 2022, po dwóch latach przerwy zakłóconych sytuacją epidemiczną w kraju, PCPR w Końskich i Ośrodek Interwencji Kryzysowej w Końskich, powróciły do tradycji organizowania Koneckich Dni Profilaktyki. W skład Komitetu Organizacyjnego XV KDP, poza kadrą PCPR i OIK w Końskich weszli przedstawiciele Powiatowej Stacji Sanitarno – Epidemiologicznej w Końskich, Miejsko – Gminnego Ośrodka Pomocy Społecznej w Stąporkowie, Gminnej Komisji Rozwiązywania Problemów Alkoholowych w Stąporkowie, Komendy Powiatowej Policji w Końskich, Poradni Psychologiczno – Pedagogicznej w Końskich, Ochotniczego Hufca Pracy w Końskich, Komendy Powiatowej Państwowej Straży Pożarnej w Końskich oraz pedagodzy szkolni.

Celem KDP w 2022 r. było promowanie wśród społeczności lokalnej, w tym dzieci i młodzieży, zdrowego stylu życia, dostarczenie wiedzy na temat uzależnień i ich negatywnego wpływu na zdrowie i życie, uświadamianie mechanizmów i przyczyn powstawania agresji i przemocy. Nawiązując do wydarzeń związanych z doświadczeniem pandemii oraz wojną na Ukrainie, tematem podejmowanych działań profilaktycznych była również trauma oraz oblicza ludzkiego kryzysu.

PCPR w Końskich wraz z OIK realizował w 2022 r. w ramach KDP następujące działania profilaktyczne:

- prelekcja dla uczniów dwóch szkół ponadpodstawowych pt. „Oblicza ludzkiego kryzysu”. W spotkaniach wzięło łącznie udział 75 osób. Prelekcje poprowadziła psycholog Ośrodka Interwencji Kryzysowej w Końskich,
- grupa wsparcia dla osób pełniących funkcję rodzin zastępczych oraz dyrektorów placówek opiekuńczo-wychowawczych typu rodzinnego. Tematem spotkania, w którym wzięło udział 10 osób pełniących funkcję rodziny zastępczej, była „Pandemia i lockdown – izolacja i ograniczenia wolności oraz ich wpływ na funkcjonowanie rodzin zastępczych”,
- szkolenie pt. „Jak rozmawiać z dziećmi o sytuacjach trudnych”. W spotkaniu prowadzonym przez psychologa PCPR w Końskich wzięło udział 8 osób pełniących funkcję rodziny zastępczej. Uczestnicy mieli możliwość zdobycia wiedzy na temat tego, jak radzić sobie z trudnymi zachowaniami dzieci i młodzieży przebywającymi pod ich opieką,
- II Rajd Profilaktyczny w którym wzięło udział ponad 200 osób (uczniowie szkół ponadpodstawowych oraz członkowie Stowarzyszenia – Klub Krzewienia Abstynencji i Trzeźwości „Nowe Życie” w Stąporkowie). Podczas rajdu odbyły się prezentacje i prelekcje przygotowane przez przedstawicieli służb pożarniczych i ratownictwa medycznego,
- szkolenie profilaktyczne dla uczniów szkół ponadpodstawowych - symulacja jazdy samochodem pod wpływem alkoholu i/lub narkotyków (alko i narkogogle),
- działania profilaktyczne podczas lokalnych imprez plenerowych (stoiska profilaktyczne z ulotkami i broszurami informacyjno-edukacyjnymi dotyczącymi tematyki uzależnień, przeciwdziałania przemocy w rodzinie, zdrowia, bezpieczeństwa, itp.),
- warsztaty edukacyjne dla uczniów szkół ponadpodstawowych dot. profilaktyki HIV, AIDS i innych chorób zakaźnych.

Placówki opiekuńczo – wychowawcze

Placówki realizują zadania w zakresie zapewnienia opieki dzieciom pozbawionym częściowo lub całkowicie opieki rodzicielskiej. Zapewniają całodobową, ciągłą lub okresową opiekę i wychowanie oraz zaspokajają niezbędne potrzeby bytowe i rozwojowe dziecka. Na terenie Powiatu Koneckiego funkcjonują trzy całodobowe placówki opiekuńczo – Wychowawcze.

- **Wielofunkcyjna Placówka Pomocy Dziecku i Rodzinie w Stąporkowie** posiadająca 11 miejsc socjalizacyjnych i 3 miejsca interwencyjne. W 2022 roku w placówce przebywało 22 dzieci. W Placówce zatrudnionych jest 16 osób tj. 1 etat - Dyrektor, 1 etat - główny księgowy, wychowawcy - 6 etatów, pracownik socjalny – 1 etat, pomoc administracyjna – 3 etaty, intendent – 1 etat, kucharka – 2 etaty, psycholog – 1/4 etatu.

Roczny koszt prowadzenia i utrzymania placówki w roku 2022 wyniósł **1.353.349,69 zł**.

- **Placówka Rodzinna w Brodach** posiadająca 8 miejsc. W 2022 roku w placówce przebywało 8 dzieci. W Placówce zatrudnione są 4 osoby z czego trzy na cały etat tj. Dyrektor, opiekun-wychowawca, pracownik gospodarczy oraz jedna osoba na 1/4 etatu tj. księgowy. Roczny koszt prowadzenia i utrzymania placówki w roku 2022 wyniósł **365.808,74 zł**.

- **Placówka Rodzinna w Kawęczynie** posiadająca 8 miejsc.

W 2022 roku w placówce przebywało 8 dzieci. W Placówce zatrudnione są 4 osoby z czego trzy na cały etat tj. Dyrektor, opiekun-wychowawca, pracownik gospodarczy oraz jedna osoba na 1/4 etatu tj. księgowy.

Roczny koszt prowadzenia i utrzymania placówki w roku 2022 wyniósł **413.313,47 zł**.

Średnie miesięczne wydatki przeznaczone na utrzymanie dziecka w placówkach opiekuńczo-wychowawczych na terenie Powiatu Koneckiego w 2022 r. kształtowały się następująco:

- w Placówce Rodzinnej w Brodach **3.645,00 zł**,
- w Placówce Rodzinnej w Kawęczynie **3.350,00 zł**,
- w Wielofunkcyjnej Placówce Pomocy Dziecku i Rodzinie w Stąporkowie **7.168,00 zł**.

Łączna liczba miejsc w placówkach funkcjonujących na terenie Powiatu Koneckiego wynosi 30 (tabela 5, wiersz 23). Liczba osób korzystających w 2022 roku wyniosła 39 (tabela 5, wiersz 24). Kadra zatrudniona w placówkach według stanu na dzień 31 grudnia 2022 roku wynosiła 24 osoby (tabela 5, wiersz 25).

Warsztat Terapii Zajęciowej

Warsztat Terapii Zajęciowej w Końskich funkcjonuje przy Towarzystwie Wspierania Rozwoju Powiatu „Wszechnica Konecka”. WTZ działa na podstawie Rozporządzenia Ministra Gospodarki, Pracy i Polityki Społecznej z dnia 25 marca 2004 roku w sprawie warsztatów terapii zajęciowej. W 2022 roku liczba uczestników WTZ wynosiła 30 osób (tabela 5, wiersz 33) w tym 20 osób ze znacznym stopniem niepełnosprawności oraz 10 osób z umiarkowanym stopniem niepełnosprawności.

W 2022 r. środki PFRON przeznaczone na działalność WTZ wyniosły **776.880,00 zł**, natomiast środki powiatu wyniosły **86.320 zł**. Kwota środków wydatkowana na pokrycie kosztów działalności WTZ ogółem w roku 2022 wyniosła **863.200,00 zł**, (tabela 5, wiersz 35).

W roku 2022 zatrudniona kadra Warsztatu składała się z 12 osób z czego: kierownik – 1 etat, instruktor terapii – 4 etaty, technik fizjoterapii – 1 etat, instruktor terapii/pielęgniarka – 1 etat, kierowca/konserwator – 1 etat, księgowy – 1/2 etatu, psycholog – umowa zlecenie. Ponadto pracownik gospodarczy – pracownik zatrudniony przez TWRP „Wszechnica Konecka” w miejscu „Warsztat Terapii Zajęciowej” w ramach Robót Publicznych. Asystent osoby niepełnosprawnej – pracownik zatrudniony przez TWRP „Wszechnica Konecka” w miejscu „Warsztat Terapii Zajęciowej” w ramach Robót Publicznych.

WTZ jest placówką pobytu dziennego. Warsztat stwarza osobom niepełnosprawnym, niezdolnym do podjęcia pracy, możliwość rehabilitacji społecznej i zawodowej w zakresie pozyskania lub przywracania umiejętności niezbędnych do podjęcia zatrudnienia. Każdy z uczestników objęty jest indywidualnym programem rehabilitacji mającym na celu poprawę sprawności, naukę umiejętności niezbędnych do prowadzenia niezależnego, samodzielnego i aktywnego życia.

Działalność WTZ w Końskich finansowana jest głównie ze środków PFRON, ale także ze środków budżetu Powiatu Koneckiego.

Zakład Aktywności Zawodowej

Zakład Aktywności Zawodowej powstał 1 grudnia 2006 roku po likwidacji Koneckiej Spółdzielni Niewidomych. Liczba **43** (tabela 5, wiersz 36) uczestników zajęć obejmuje w tym przypadku pracowników niepełnosprawnych posiadających orzeczenie o znacznym stopniu niepełnosprawności lub stopniu umiarkowanym w przypadku schorzeń szczególnych tj. upośledzenie umysłowe lub choroba psychiczna. Zakład zajmuje się aktywizacją zawodową zatrudnionych osób niepełnosprawnych, wykluczonych zawodowo polegającą na zdobywaniu nowych umiejętności poprzez kursy i szkolenia, pracy w zespole, oraz poszukiwaniu dla nich pracy na otwartym rynku. Liczba zatrudnionych osób niepełnosprawnych pozostaje na tym samym niezmiennym poziomie i nie może ulec zmianie. Fakt ten został ustalony odgórnie w umowie dotyczącej powstania ZAZ w Końskich. Liczba osób zatrudnionych nie może być dobrowolnie zwiększana lub zmniejszana. Ewentualne zmiany w liczbie zatrudnionych pracowników – zwiększenie tej liczby, muszą być ujęte w preliminarzu na następny rok i uzasadnione koniecznością zatrudnienia nowego pracownika poprzez otworzenie nowej gałęzi produkcji czy konieczności zatrudnienia osoby, która posiada specjalistyczne umiejętności np. do obsługi nowo zakupionej maszyny. Zgodę na takie zmiany ZAZ w Końskich musi uzyskać od Urzędu Marszałkowskiego w Kielcach. W 2022 roku oraz na rok prognozowany tj. 2023 ilość zatrudnionych pracowników niepełnosprawnych jest wystarczająca i nie przewiduje się zmian w tym zakresie. W miarę potrzeb i wymagań wynikających z produkcji są oni przyuczani do poszczególnych obowiązków, tak by zapewniona była płynność produkcji.

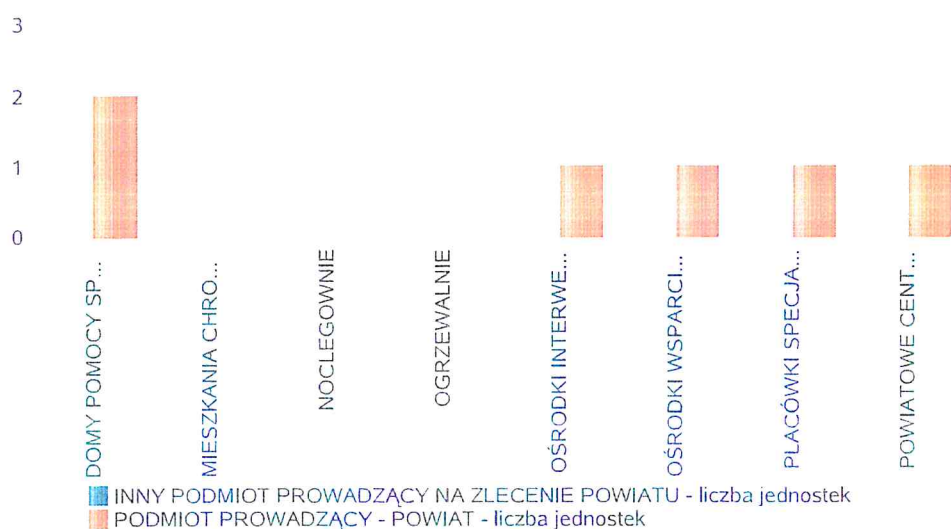
Placówka specjalistycznego poradnictwa

W roku 2022 z poradnictwa świadczonego przez Ośrodek Interwencji Kryzysowej w Końskich skorzystało **80** osób (tabela 5, wiersz 15), w tym 54 zamieszkujące na terenach wiejskich. Natomiast ze specjalistycznego poradnictwa skorzystało **110** osób (tabela 5, wiersz 16).

Liczba jednostek organizacyjnych pomocy i integracji społecznej o zasięgu lokalnym i o zasięgu ponadgminnym w podziale na instytucję prowadzącą

Jednostka	INNY PODMIOT PROWADZĄCY NA ZLECENIE POWIATU - liczba jednostek	PODMIOT PROWADZĄCY - POWIAT - liczba jednostek
DOMY POMOCY SPOŁECZNEJ	0	2
MIESZKANIA CHRONIONE OGÓŁEM	0	0
NOCLEGOWNIE	0	0
OGRZEWALNIE	0	0
OŚRODKI INTERWENCJI KRYZYSOWEJ OGÓŁEM	0	1
OŚRODKI WSPARCIA OGÓŁEM	0	1
PLACÓWKI SPECJALISTYCZNEGO PORADNICTWA OGÓŁEM	0	1
POWIATOWE CENTRA POMOCY RODZINIE		1

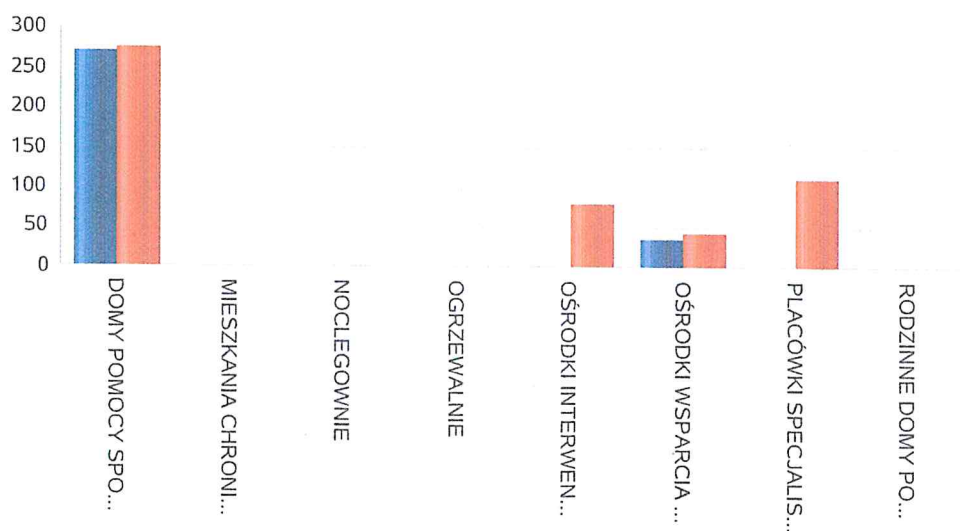
Liczba jednostek organizacyjnych pomocy i integracji społecznej



Liczba miejsc w jednostkach organizacyjnych pomocy i integracji społecznej o zasięgu lokalnym i o zasięgu ponadgminnym

Rodzaj placówki	liczba miejsc	liczba osób korzystających
DOMY POMOCY SPOŁECZNEJ	270	275
MIESZKANIA CHRONIONE OGÓŁEM	0	0
NOCLEGOWNIE	0	0
OGRZEWALNIE	0	0
OŚRODKI INTERWENCJI KRYZYSOWEJ OGÓŁEM		80
OŚRODKI WSPARCIA OGÓŁEM	35	43
PLACÓWKI SPECJALISTYCZNEGO PORADNICTWA OGÓŁEM		110
RODZINNE DOMY POMOCY	0	0

Liczba miejsc w jednostkach organizacyjnych pomocy i integracji społecznej o zasięgu lokalnym i o zasięgu ponadgminnym

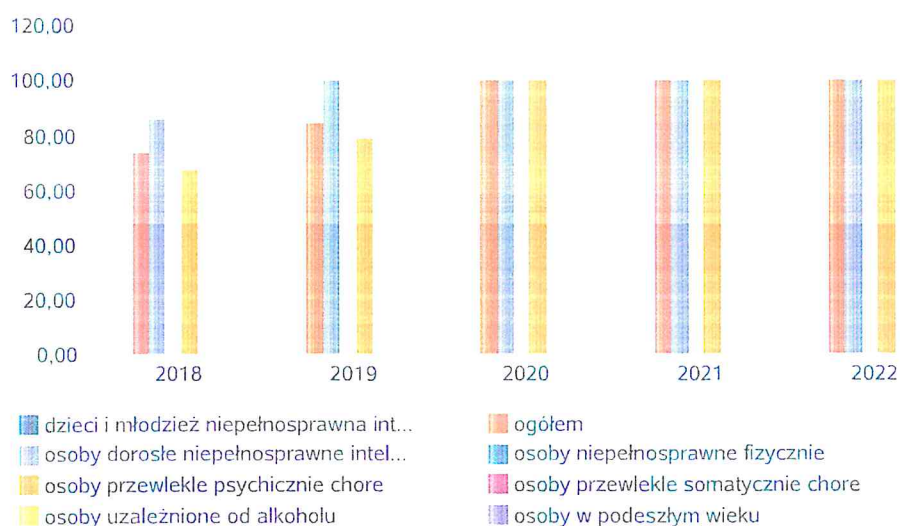


Nasylenie usługami w DPS

Wskaźnik obliczany jako stosunek liczby osób umieszczonych w DPS pomnożony przez 100 do sumy liczby osób umieszczonych w DPS i liczby oczekujących



Grupa osób	Wskaźnik nasycenia usługami w DPS-ach wyrażony w %				
	2018	2019	2020	2021	2022
ogółem	73,68	83,87	100,00	100,00	100,00
osoby w podeszłym wieku					
osoby przewlekle somatycznie chore					
osoby przewlekle psychicznie chore	66,67	78,26	100,00	100,00	100,00
osoby dorosłe niepełnosprawne intelektualnie	85,71	100,00	100,00	100,00	100,00
dzieci i młodzież niepełnosprawna intelektualnie					
osoby niepełnosprawne fizycznie					
osoby uzależnione od alkoholu					

Nasylenie usługami w DPS-ach



Rozmieszczenie jednostek organizacyjnych pomocy i integracji społecznej o zasięgu ponadgminnym

Powiat	Ogółem	DOMY POMOCY SPOŁ.	MIESZK. CHRO- NIONE OG.	NOCLE- GOWNIE	OGRZE- - WALNIE	OŚR. INTER- WENCJI KRYZYS. OG.	OŚRODKI WSPARCIA OGÓŁEM	PLAC. SPEC. PORAD.	POWIAT. CENTRA POM. RODZ.
Powiat buski	6	4	0	0	0	1	0	0	1
Powiat jędrzejowski	5	1	1	0	0	1	0	1	1
Powiat kazimierski	4	1	0	0	0	1	1	0	1
Powiat kielecki	10	3	5	0	0	1	0	0	1
Powiat konecki	6	2	0	0	0	1	1	1	1
Powiat opatowski	11	3	3	0	0	0	4	0	1
Powiat ostrowiecki	6	2	2	0	0	0	1	0	1
Powiat pińczowski	4	1	0	0	0	1	1	0	1
Powiat sandomierski	4	2	1	0	0	0	0	0	1
Powiat skarżyski	6	2	1	0	0	1	1	0	1
Powiat starachowicki	4	2	0	0	0	0	1	0	1
Powiat staszowski	4	2	0	0	0	0	1	0	1
Powiat włoszczowski	2	1	0	0	0	0	0	0	1

	<p>T.POWIATY Liczba placówek</p> 
---	--

ZASOBY INSTYTUCJONALNE POMOCY I WSPARCIA

WYSZCZEGÓLNIENIE		Rok 2021	Rok oceny 2022	Prognoza 2023
OSRODKI WSPARCIA - OGÓLEM				
Liczba miejsc w placówkach ogółem	1	35	35	35
Liczba osób korzystających	2	40	43	45
Liczba osób oczekujących (wg stanu na 31 grudnia danego roku)	3	1	0	0
Liczba decyzji odmownych (wg stanu na 31 grudnia danego roku)	4	0	0	0
Kadra placówek - liczba osób zatrudnionych ogółem (wg stanu na 31 grudnia danego roku)	5	12	12	11
Roczny koszt prowadzenia i utrzymania placówek (w złotych)	6	790 855	899 645	947 868
W TYM (z wierszy 1-6, dotyczy wierszy 7-27):				
ŚRODOWISKOWE DOMY SAMOPOMOCY				
Liczba miejsc w placówkach ogółem	7	35	35	35
Liczba osób korzystających	8	40	43	45
Liczba osób umieszczonych	9	5	5	5
Liczba osób oczekujących (wg stanu na 31 grudnia danego roku)	10	1	0	0
Kadra placówek - liczba osób zatrudnionych ogółem (wg stanu na 31 grudnia danego roku)	11	12	12	11
Roczny koszt prowadzenia i utrzymania placówek (w złotych)	12	790 855	899 645	947 868
DZIENNE DOMY POMOCY				
Liczba miejsc w placówkach ogółem	13	0	0	0
Liczba osób korzystających	14	0	0	0
Liczba osób oczekujących (wg stanu na 31 grudnia danego roku)	15	0	0	0
Kadra placówek - liczba osób zatrudnionych ogółem (wg stanu na 31 grudnia danego roku)	16	0	0	0
Roczny koszt prowadzenia i utrzymania placówek (w złotych)	17	0	0	0
KLUBY SAMOPOMOCY				
Liczba miejsc w placówkach ogółem	18	0	0	0
Liczba osób korzystających	19	0	0	0
Liczba osób oczekujących (wg stanu na 31 grudnia danego roku)	20	0	0	0
Kadra placówek - liczba osób zatrudnionych ogółem (wg stanu na 31 grudnia danego roku)	21	0	0	0
Roczny koszt prowadzenia i utrzymania placówek (w złotych)	22	0	0	0
SCHRONISKA DLA OSÓB BEZDOMNYCH i SCHRONISKA DLA OSÓB BEZDOMNYCH Z USŁUGAMI OPIEKUNCZYMI				
Liczba miejsc w placówkach ogółem	23	0	0	0
Liczba osób korzystających	24	0	0	0
Liczba osób skierowanych w wyniku eksmisji	25	0	0	0
Kadra placówek - liczba osób zatrudnionych ogółem (wg stanu na 31 grudnia danego roku)	26	0	0	0
Roczny koszt prowadzenia i utrzymania placówek (w złotych)	27	0	0	0
OGRZEWAŁNIE				

WYSZCZEGÓLNIENIE		Rok 2021	Rok oceny 2022	Prognoza 2023
Liczba miejsc w placówkach ogółem	28	0	0	0
Liczba osób korzystających	29	0	0	0
Kadra placówek - liczba osób zatrudnionych ogółem (wg stanu na 31 grudnia danego roku)	30	0	0	0
Roczny koszt prowadzenia i utrzymania placówek (w złotych)	31	0	0	0
NOCLEGOWNIE				
Liczba miejsc w placówkach ogółem	32	0	0	0
Liczba osób korzystających	33	0	0	0
Liczba osób skierowanych w wyniku eksmisji	34	0	0	0
Kadra placówek - liczba osób zatrudnionych ogółem (wg stanu na 31 grudnia danego roku)	35	0	0	0
Roczny koszt prowadzenia i utrzymania placówek (w złotych)	36	0	0	0

ZASOBY INSTYTUCJONALNE POMOCY I WSPARCIA (c.d.)

WYSZCZEGÓLNIENIE		Rok 2021	Rok oceny 2022	Prognoza 2023
DOMY POMOCY SPOŁECZNEJ				
Liczba miejsc w placówkach ogółem	1	270	270	270
Liczba osób korzystających	2	279	275	270
Liczba osób umieszczonych	3	32	24	10
Liczba osób oczekujących (wg stanu na 31 grudnia danego roku)	4	0	0	0
Liczba decyzji odmownych (wg stanu na 31 grudnia danego roku)	5	0	0	0
Kadra placówek - liczba osób zatrudnionych ogółem (wg stanu na 31 grudnia danego roku)	6	180	173	191
Roczny koszt prowadzenia i utrzymania placówek (w złotych)	7	14 079 769	15 026 345	10 413 242
MIESZKANIA CHRONIONE OGÓŁEM				
Liczba miejsc w placówkach ogółem	8	0	0	0
Liczba osób korzystających	9	0	0	0
Liczba osób umieszczonych	10	0	0	0
Liczba osób oczekujących (wg stanu na 31 grudnia danego roku)	11	0	0	0
Kadra placówek - liczba osób zatrudnionych ogółem (wg stanu na 31 grudnia danego roku)	12	0	0	0
Roczny koszt prowadzenia i utrzymania placówek (w złotych)	13	0	0	0
OŚRODKI INTERWENCJI KRYZYSOWEJ OGÓŁEM (powiatowe)				
Liczba miejsc w placówkach ogółem	14	0	0	0
Liczba osób korzystających	15	69	80	80
PLACÓWKI SPECJALISTYCZNEGO PORADNICTWA (powiatowe)				
Liczba osób korzystających	16	0	110	70
Kadra placówek - liczba osób zatrudnionych ogółem (wg stanu na 31 grudnia danego roku)	17	0	0	0
Roczny koszt prowadzenia i utrzymania placówek (w złotych)	18	0	0	0

WYSZCZEGÓLNIENIE		Rok 2021	Rok oceny 2022	Prognoza 2023
PLACÓWKI WSPARCIA DZIENNEGO				
Liczba miejsc w placówkach ogółem	19	376	0	0
Liczba osób korzystających	20	315	0	0
Kadra placówek - liczba osób zatrudnionych ogółem (wg stanu na 31 grudnia danego roku)	21	0	0	0
Roczny koszt prowadzenia i utrzymania placówek (w złotych)	22	1 258 009	0	0
PLACÓWKI OPIEKUNTCZO-WYCHOWAWCZE OGÓŁEM				
Liczba miejsc w placówkach ogółem	23	30	30	30
Liczba osób korzystających	24	37	39	37
Kadra placówek - liczba osób zatrudnionych ogółem (wg stanu na 31 grudnia danego roku)	25	24	24	24
Roczny koszt prowadzenia i utrzymania placówek (w złotych)	26	1 854 524	2 132 472	2 413 641
W tym: PLACÓWKI TYPU RODZINNEGO				
Liczba miejsc w placówkach ogółem	27	16	16	16
Liczba osób korzystających	28	17	17	16
Kadra placówek - liczba osób zatrudnionych ogółem (wg stanu na 31 grudnia danego roku)	29	8	8	8
Roczny koszt prowadzenia i utrzymania placówek (w złotych)	30	681 831	779 122	858 560
CENTRUM INTEGRACJI SPOŁECZNEJ				
Liczba uczestników zajęć	31	0	0	0
KLUB INTEGRACJI SPOŁECZNEJ				
Liczba uczestników zajęć	32	X	X	X
WARSZTAT TERAPII ZAJĘCIOWEJ				
Liczba uczestników zajęć	33	30	30	30
Kadra placówek - liczba osób zatrudnionych ogółem (wg stanu na 31 grudnia danego roku)	34	12	12	12
Roczny koszt prowadzenia i utrzymania placówek (w złotych)	35	723 200	863 200	923 200
ZAKŁAD AKTYWNOŚCI ZAWODOWEJ				
Liczba uczestników zajęć	36	43	43	43

INNE INSTYTUCJE POMOCY I WSPARCIA

Rodzaj instytucji	Wyszczególnienie		Rok 2021	Rok oceny 2022	Prognoza 2023
Spółdzielnie socjalne dla których JST jest założycielem lub członkiem	Liczba spółdzielni socjalnych	1	0	0	0
	Liczba osób zatrudnionych w spółdzielniach socjalnych (ogółem wg stanu na 31 grudnia danego roku)	2	0	0	0
	W tym, z wiersza powyżej, liczba osób, o których mowa w art. 4 ust. 1 ustawy o spółdzielniach socjalnych, zatrudnionych w spółdzielniach socjalnych (wg stanu na 31 grudnia danego roku)	3	0	0	0
Liczba organizacji pozarządowych w obszarze włączenia społecznego działających na terenie JST		4	0	0	0

6. Kadra jednostki organizacyjnej pomocy społecznej

W Powiatowym Centrum Pomocy Rodzinie w Końskich według stanu na dzień 31.12.2022 r. zatrudnionych było ogółem 24 pracowników, z tego:

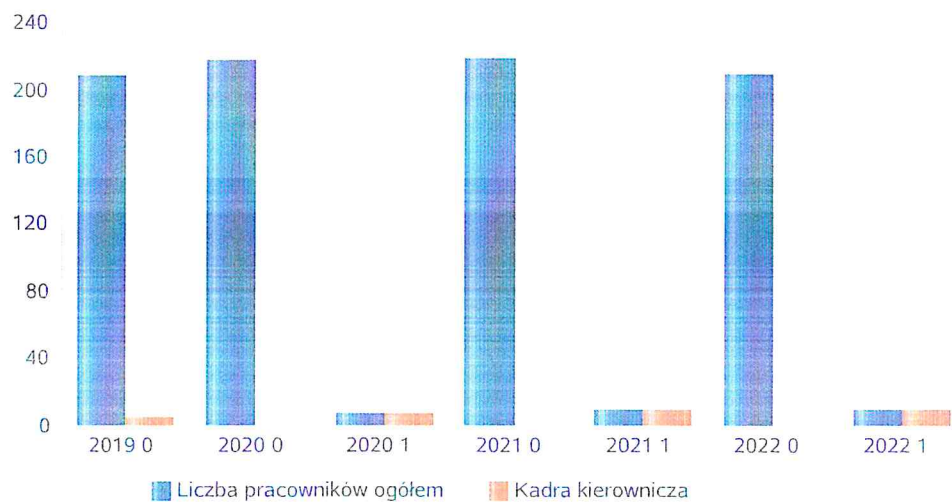
- kadra kierownicza - 6 osób,
- pracownik socjalny – 1 osoba,
- koordynator rodzinnej pieczy zastępczej – 5 osób,
- pozostali pracownicy – 12.

W 2022 roku Powiatowe Centrum Pomocy Rodzinie w Końskich organizowało szkolenia w zakresie: „Superwizja”, „Doskonalenie umiejętności przywódczych i budowy autorytetu nieformalnego”, „Dialog motywujący w pracy z klientem trudnym, uzależnionym, stosującym przemoc”, „Superwizja dla pracowników PCPR”. Ponadto w roku 2022 pracownicy Powiatowego Centrum Pomocy Rodzinie w Końskich uczestniczyli w 79 szkoleniach podnoszącym swoje umiejętności i kompetencje.

Kadra jednostek organizacyjnych pomocy społecznej - osoby zatrudnione

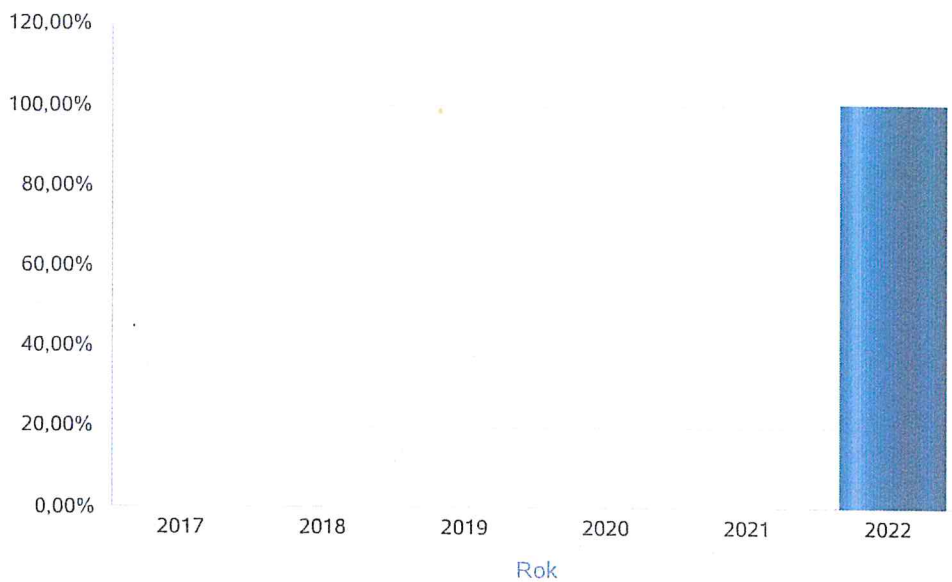
Zatrudnieni	Liczba osób			
	2019	2020	2021	2022
Ogółem we wszystkich rodzajach placówek	203	217	218	209
Kierownicy, dyrektorzy, zastępcy	5	7	9	9

Kadra jednostek organizacyjnych pomocy społecznej - osoby zatrudnione



Kadra jednostek organizacyjnych pomocy społecznej

Rok	Wskaźnik
2017	0,00%
2018	0,00%
2019	0,00%
2020	0,00%
2021	0,00%
2022	100,00%



6.1. Zatrudnienie pomocnicze w jednostce organizacyjnej pomocy społecznej

Powiatowe Centrum Pomocy Rodzinie w Końskich podejmuje próby pozyskania stażystów. W ramach umowy z Powiatowym Urzędem Pracy w Końskich w roku 2022 jedna osoba w okresie od 7 lutego do 6 sierpnia 2022 roku oraz od 23 września do 23 grudnia 2022 roku odbyła staż w Powiatowym Centrum Pomocy Rodzinie w Końskich.

W ramach porozumienia z TWRP „Wszechnica Konecka” oddelegowane były dwie pracownice do Powiatowego Centrum Pomocy Rodzinie w Końskich w okresie od 22 kwietnia do 31 lipca 2022 roku oraz od 14 października do 20 grudnia 2022 roku.

6.2. Zespoły pracy socjalnej i integracji społecznej w jednostce pomocy społecznej

7. Środki finansowe na wydatki w pomocy społecznej i innych obszarach polityki społecznej w budżecie jednostki samorządu terytorialnego

Z zebranych danych oceny zasobów pomocy społecznej wynika, że ogólne w 2022 roku wydatki na pomoc społeczną w budżecie Powiatu Koneckiego kształtują się na poziomie **26.638.998,00 zł** (tabela 7, wiersz 1), w tym budżet Powiatowego Centrum Pomocy Rodzinie w Końskich wyniósł **3.690.962,00 zł** (tabela 7, wiersz 2).

Wzrost dotyczy głównie wydatków na Domy Pomocy Społecznej (tabela 7, wiersz 7) oraz w roku 2022 wydatki na działalność placówek opiekuńczo-wychowawczych (tabela 7, wiersz 67). Wydatki na rodziny zastępcze w roku 2022 (tabela 7, wiersz 65) uległy zmniejszeniu w porównaniu do roku 2021.

Wydatki przedstawione w niniejszym rozdziale dotyczą wszystkich poniesionych kosztów przez jednostki organizacyjne pomocy społecznej związane z wykonywaniem zadań własnych i zleconych w obszarze udzielanej pomocy i wsparcia dla osób zagrożonych wykluczeniem społecznym, korzystających ze świadczeń pomocy społecznej, form wsparcia, programów i projektów według klasyfikacji budżetowej. Uwzględnione zostały wszystkie środki bez względu na źródło pochodzenia, zarówno środki budżetu państwa, jak i środki własne powiatu, w tym także środki pochodzące z UE.


Środki finansowe w poniższej tabeli uwzględnione są w rozdziałach klasyfikacji budżetowej. Podstawą gospodarki finansowej PCPR jest roczny plan finansowy, sporządzany zgodnie z obowiązującą procedurą budżetową, środki przyznane przez Państwowy Fundusz Rehabilitacji Osób Niepełnosprawnych na realizację zadań związanych z rehabilitacją społeczną oraz pozyskane środki zewnętrzne.

WYDATKI W OBSZARACH POLITYKI SPOŁECZNEJ W JEDNOSTKACH SAMORZĄDU TERYTORIALNEGO



- 852 - POMOC SPOŁECZNA
- 855 - RODZINA
- 853 - POZOSTAŁE ZADANIA W ZAKRESIE POLITYKI SPOŁECZNEJ
- 854 - EDUKACYJNA OPIEKA WYCHOWAWCZA
- 851 - OCHRONA ZDROWIA

WYDATKI W OBSZARACH POLITYKI SPOŁECZNEJ W OPS / PCPR



- 853 - POZOSTAŁE ZADANIA W ZAKRESIE POLITYKI SPOŁECZNEJ
- 855 - RODZINA
- 852 - POMOC SPOŁECZNA
- 851 - OCHRONA ZDROWIA
- 854 - EDUKACYJNA OPIEKA WYCHOWAWCZA

**ŚRODKI FINANSOWE NA WYDATKI W POMOCY SPOŁECZNEJ I INNYCH OBSZARACH POLITYKI SPOŁECZNEJ W BUDŻECIE JEDNOSTKI SAMORZĄDU TERYTORIALNEGO
ZADANIA WŁASNE I ZADANIA ZLECONE - w złotych**

WYSZCZEGÓLNIENIE		Rok 2021	Rok oceny 2022	Prognoza 2023
OGÓŁEM				
OGÓŁEM (działy)	1	25 621 851	26 721 496	30 464 092
W tym: w budżecie OPS/PCPR	2	6 351 235	5 832 773	7 092 768
851 - OCHRONA ZDROWIA				
85153 - Przeciwdziałanie narkomanii	3	0	0	0
w tym: w budżecie OPS / PCPR	4	0	0	0
85154 - Przeciwdziałanie alkoholizmowi	5	0	0	0
w tym: w budżecie OPS / PCPR	6	0	0	0
852 - POMOC SPOŁECZNA				
85202 - Domy pomocy społecznej	7	13 625 633	14 947 161	16 524 755
w tym: w budżecie OPS / PCPR	8	0	0	0
85203 - Ośrodki Wsparcia	9	790 855	899 645	947 868
w tym: w budżecie OPS / PCPR	10	0	0	0
85205 - Zadania w zakresie przeciwdziałania przemocy w rodzinie	11	10 152	19 800	13 500
w tym: w budżecie OPS / PCPR	12	10 152	19 800	13 500
85213 - Składki na ubezpieczenie zdrowotne opłacane za osoby pobierające niektóre świadczenia z pomocy społecznej oraz za osoby uczestniczące w zajęciach w centrum integracji społecznej	13	0	0	0
w tym: w budżecie OPS / PCPR	14	0	0	0
85214 - Zasiłki okresowe, celowe i pomoc w naturze oraz składki na ubezpieczenia emerytalne i rentowe	15	0	0	0
w tym: w budżecie OPS	16	0	0	0
85215 - Dodatki mieszkaniowe	17	0	0	0
w tym: w budżecie OPS	18	0	0	0
85216 - Zasiłki stałe	19	0	0	0
w tym: w budżecie OPS	20	0	0	0
85218 - Powiatowe Centra Pomocy Rodzinie	21	1 192 703	1 461 674	1 583 600
w tym: w budżecie PCPR	22	1 192 703	1 461 674	1 583 600
85219 - Ośrodki Pomocy Społecznej	23	X	X	X
w tym: w budżecie OPS	24	X	X	X
85220 - Jednostki specjalistycznego poradnictwa, mieszkania chronione i ośrodki interwencji kryzysowej	25	95 738	114 295	122 200
w tym: w budżecie OPS / PCPR	26	95 738	114 295	122 200
85228 - Usługi opiekuńcze i specjalistyczne usługi opiekuńcze	27	0	0	0
w tym: w budżecie OPS / PCPR	28	0	0	0
85230 - Pomoc w zakresie dożywiania	29	0	0	0
w tym: w budżecie OPS	30	0	0	0
85231 - Pomoc dla cudzoziemców	31	0	15 660	14 094
w tym: w budżecie OPS / PCPR	32	0	15 660	14 094
W tym (z wiersza 31): Wydatki na pomoc dla cudzoziemców w celu integracji ze środowiskiem (cudzoziemcy, którzy uzyskali status uchodźcy lub ochronę uzupełniającą)	33	0	15 660	14 094
w tym: w budżecie OPS / PCPR	34	0	0	0
85232 - Centra Integracji Społecznej	35	0	0	0

WYSZCZEGÓLNIENIE		Rok 2021	Rok oceny 2022	Prognoza 2023
w tym: w budżecie OPS / PCPR	36	0	0	0
85278 - Usuwanie skutków klęsk żywiołowych	37	0	0	0
w tym: w budżecie OPS / PCPR	38	0	0	0
85295 - Pozostała działalność	39	1 103 882	97 070	861 650
w tym: w budżecie OPS / PCPR	40	1 103 882	97 070	861 650
853 - POZOSTAŁE ZADANIA W ZAKRESIE POLITYKI SPOŁECZNEJ				
85311 - Rehabilitacja zawodowa i społeczna osób niepełnosprawnych	41	2 816 189	2 246 810	3 099 332
w tym: w budżecie OPS / PCPR	42	1 723 242	2 141 811	2 492 832
85321 - Zespoły orzekania o niepełnosprawności	43	540 353	702 491	605 304
w tym: w budżecie dyspozycji OPS / PCPR	44	0	0	0
85324 - Państwowy Fundusz Rehabilitacji Osób Niepełnosprawnych	45	0	0	0
w tym: w budżecie OPS / PCPR	46	0	0	0
85395 - Pozostała działalność w zakresie polityki społecznej	47	742 808	1 327 633	1 273 256
w tym: w budżecie OPS / PCPR	48	0	0	0
854 - EDUKACYJNA OPIEKA WYCHOWAWCZA				
85415 - Pomoc materialna dla uczniów o charakterze socjalnym	49	0	7 000	7 000
w tym: w budżecie OPS / PCPR	50	0	0	0
85416 - Pomoc materialna dla uczniów o charakterze motywacyjnym	51	7 000	0	0
w tym: w budżecie OPS / PCPR	52	0	0	0
855 - RODZINA				
85501 - Świadczenie wychowawcze	53	0	0	0
w tym: w budżecie OPS / PCPR	54	0	0	0
85502 - Świadczenia rodzinne, świadczenie z funduszu alimentacyjnego oraz składki na ubezpieczenia emerytalne i rentowe z ubezpieczenia społecznego	55	0	0	0
w tym: w budżecie OPS / PCPR	56	0	0	0
85504 - Wspieranie rodziny	57	0	0	0
w tym: w budżecie OPS / PCPR	58	0	0	0
85516 - Tworzenie i funkcjonowanie żłobków	59	0	0	0
w tym: w budżecie OPS / PCPR	60	0	0	0
85516 - Tworzenie i funkcjonowanie klubów dziecięcych	61	0	0	0
w tym: w budżecie OPS / PCPR	62	0	0	0
85516 - Dzienni opiekunowie	63	0	0	0
w tym: w budżecie OPS / PCPR	64	0	0	0
85508 - Rodziny zastępcze	65	2 270 505	2 159 364	2 356 892
w tym: w budżecie OPS / PCPR	66	1 959 155	1 830 373	1 834 892
85510 - Działalność placówek opiekuńczo-wychowawczych	67	2 426 033	2 722 893	3 054 641
w tym: w budżecie OPS / PCPR	68	266 363	152 090	170 000
85513 - Składki na ubezpieczenie zdrowotne opłacane za osoby pobierające niektóre świadczenia rodzinne, zgodnie z przepisami ustawy o świadczeniach rodzinnych oraz za osoby pobierające zasiłki dla opiekunów, zgodnie z przepisami ustawy z dnia 4	69	0	0	0

WYSZCZEGÓLNIENIE		Rok 2021	Rok oceny 2022	Prognoza 2023
kwietnia 2014 r. o ustaleniu i wypłacie zasiłków dla opiekunów				
w tym: w budżecie OPS / PCPR	70	0	0	0
85514 - Składki na ubezpieczenie zdrowotne opłacane za osoby przebywające na urloпах wychowawczych, za osoby zatrudnione jako nianie oraz za osoby sprawujące osobistą opiekę nad dzieckiem	71	0	0	0
w tym: w budżecie OPS / PCPR	72	0	0	0
85578 Usuwanie skutków kłesk żywiolowych	73	0	0	0
w tym: w budżecie OPS / PCPR	74	0	0	0

8. Aktywność projektowo-konkursowa jednostki organizacyjnej pomocy społecznej

W dniu 12 października 2022 roku Minister Rodziny i Polityki Społecznej podpisał z Powiatem Koneckim umowę o powierzenie grantu w ramach projektu grantowego realizowanego przez Ministerstwo Rodziny i Polityki Społecznej pt. „Opracowanie i pilotażowe wdrożenie mechanizmów i planów deinstytucjonalizacji usług społecznych” w ramach Programu Operacyjnego Wiedza Edukacja Rozwój 2014-2020, Oś priorytetowa II Efektywne polityki publiczne dla rynku pracy, gospodarki i edukacji, Działanie 2.8. Rozwój usług społecznych świadczonych w środowisku lokalnym. Wartość grantu wynosi **951 720,00 zł.**, z czego ze środków europejskich **802 109,61 zł.** co stanowi 84,28% wartości projektu.

Termin realizacji grantu: do 31.08.2023 r. Główne działania zaplanowane do realizacji w ramach grantu:

- promocja pieczy zastępczej oraz profilaktyka DI,
- rozwój rodzinnej pieczy zastępczej – pozyskiwanie kandydatów na niezawodowe i zawodowe rodziny zastępcze,
- wzmocnienie kompetencji opiekuńczo – wychowawczych rodziców zastępczych, ich zdrowia fizycznego, psychicznego i emocjonalnego,
- wsparcie procesu usamodzielnienia wychowanków pieczy zastępczej,
- utworzenie mieszkania chronionego na terenie powiatu koneckiego.

9. Współpraca z organizacjami pozarządowymi - zadania zlecone w obszarze pomocy i wsparcia

W roku 2022 w otwartym konkursie ofert na wspieranie wykonywania zadania publicznego wraz z udzieleniem dotacji na dofinansowanie jego realizacji w zakresie wspierania i upowszechnienia kultury fizycznej, na organizowanie przedsięwzięć rekreacyjno-wychowawczych dla dzieci i młodzieży w tym, przede wszystkim organizacja letniego wypoczynku zostało wydatkowane **19.000,00 zł.**

10. Wnioski końcowe

Zwiększenia nakładów z zakresu pomocy społecznej na:

- konieczność zintensyfikowania działań mających na celu pozyskiwanie kandydatów na rodziny zastępcze,
- dążenie do utworzenia rodzin pełniących funkcję pogotowia rodzinnego,
- dążenie do utworzenia mieszkań chronionych dla wychowanków opuszczających pieczę zastępczą,
- opracowanie planu DI i realizacja planowanych założeń,
- organizowanie szkoleń dla kandydatów do pełnienia funkcji rodzin zastępczych,
- wsparcie istniejących rodzin zastępczych w wypełnianiu funkcji opiekuńczo – wychowawczych,
- zapewnienie pomocy psychologicznej, pedagogicznej, prawnej, organizowanie grup wsparcia,
- wsparcie procesu usamodzielnienia pełnoletnich wychowanków rodzinnej i instytucjonalnej pieczy zastępczej oraz opuszczających MOW,

- dążenie do pozyskiwania środków pozabudżetowych ułatwiających realizację zadań ustawowych;
- podnoszenie kwalifikacji kadry PCPR, realizacja szkoleń oraz superwizji;
- termomodernizacja budynku PCPR, wykonanie utwardzonej nawierzchni przy budynku i montaż nowego ogrodzenia, przeprowadzenie drobnych prac remontowych wewnątrz budynku,
- potrzeba utworzenia miejsc dla matek z małoletnimi dziećmi,
- rozwój poradnictwa specjalistycznego dla członków rodzin zagrożonych i dotkniętych problemem przemocy w rodzinie, w szczególności poradnictwa prawnego,
- wskazane byłoby utworzenie całodobowego Ośrodka Interwencji Kryzysowej,
- Dom Pomocy Społecznej „Cichy Zakątek” w Końskich widzi potrzebę zakupu programu, który będzie pomocny w prowadzeniu ewidencji osobowej, finansowej oraz metodycznej mieszkańców.

Ponadto w dniu 21 listopada 2022 roku w Kancelarii Prezesa Rady Ministrów miała miejsce uroczystość wręczenia nagród z okazji Dnia Pracownika Socjalnego. Po raz trzeci laureatem nagrody zespołowej za wybitne, nowatorskie rozwiązania w zakresie pomocy społecznej zostało Powiatowe Centrum Pomocy Rodzinie w Końskich. Wniosek o nagrodę dla PCPR w Końskich, z którym wystąpił Starosta Konecki Pan Grzegorz Piec, był jednym ze 135, jakie wpłynęły do MRiPS z całej Polski.