



**KOMENDA POWIATOWA
PAŃSTWOWEJ STRAŻY POŻARNEJ
W KOŃSKICH**

Ocena stanu bezpieczeństwa powiatu koneckiego
w zakresie ochrony przeciwpożarowej

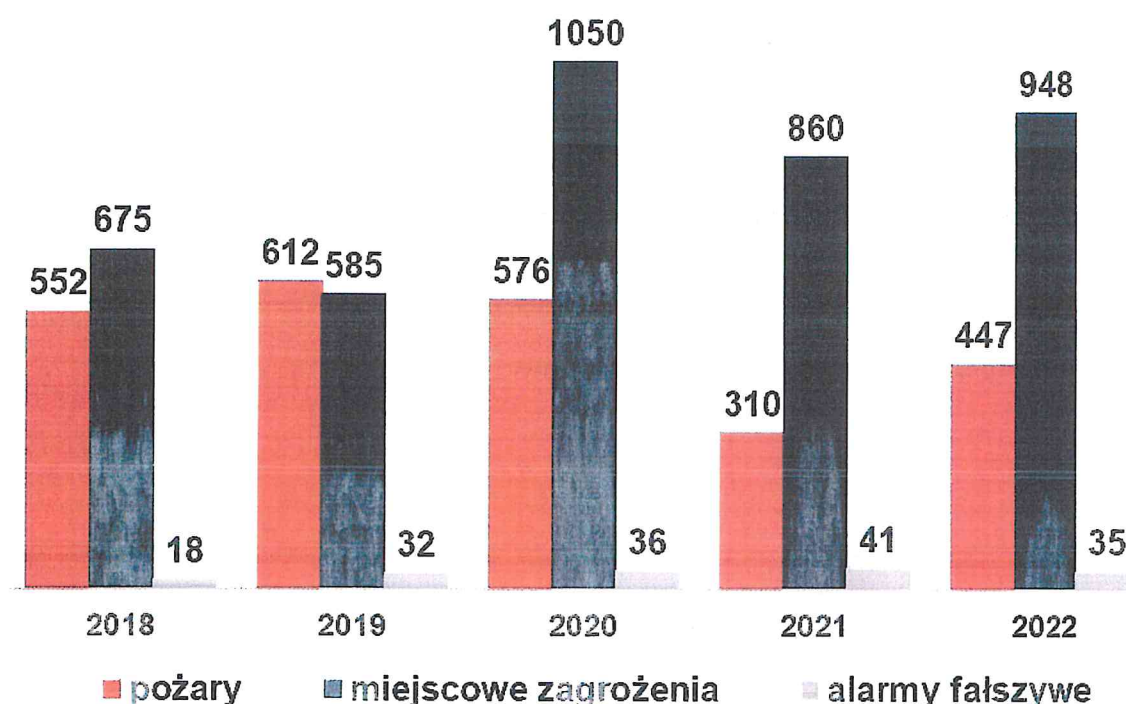
Zatwierdził
Komendant Powiatowy
Państwowej Straży Pożarnej
w Końskich

ml. brg. mgr inż. Ryszard Stańczak

MAJZEC 2023 r.

Ocena stanu bezpieczeństwa powiatu koneckiego w zakresie ochrony przeciwpożarowej na terenie powiatu koneckiego, oparta jest przede wszystkim na ilości i rodzaju powstających zagrożeń, potencjale osobowym i sprzętowym oraz działaniach prewencyjnych.

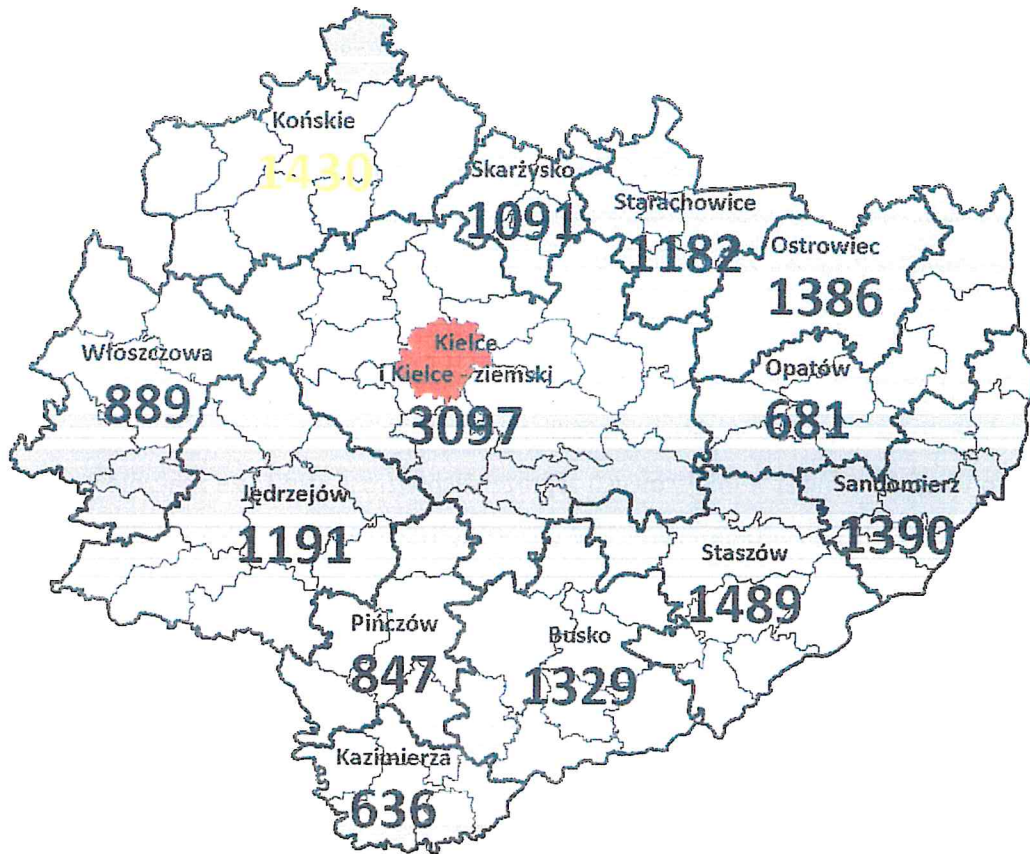
W 2022 roku powstało 1430 zdarzeń, w których interweniowały jednostki ochrony przeciwpożarowej powiatu koneckiego. Pod względem rodzaju zdarzeń 447 z nich to pożary, 948 - miejscowych zagrożeń oraz 35 alarmy fałszywe. W porównaniu z rokiem 2021 zanotowaliśmy wzrost ogólnej ilości zdarzeń o 18%. W dziale pożary powstało 44% więcej zdarzeń, a ilość miejscowych zagrożeń wzrosła o 10%. Różnica w pożarach powstała przede wszystkim w działach uprawy rolnictwo i lasy. Natomiast w miejscowych zagrożeniach wzrost wynika ze znacznie zwiększonej ilości zdarzeń związanych z wywrotami drzew. W pozostałych kategoriach obiektów nastąpił spadek ilości zdarzeń.



Ogólna ilość zdarzeń na przestrzeni ostatnich 5 lat.

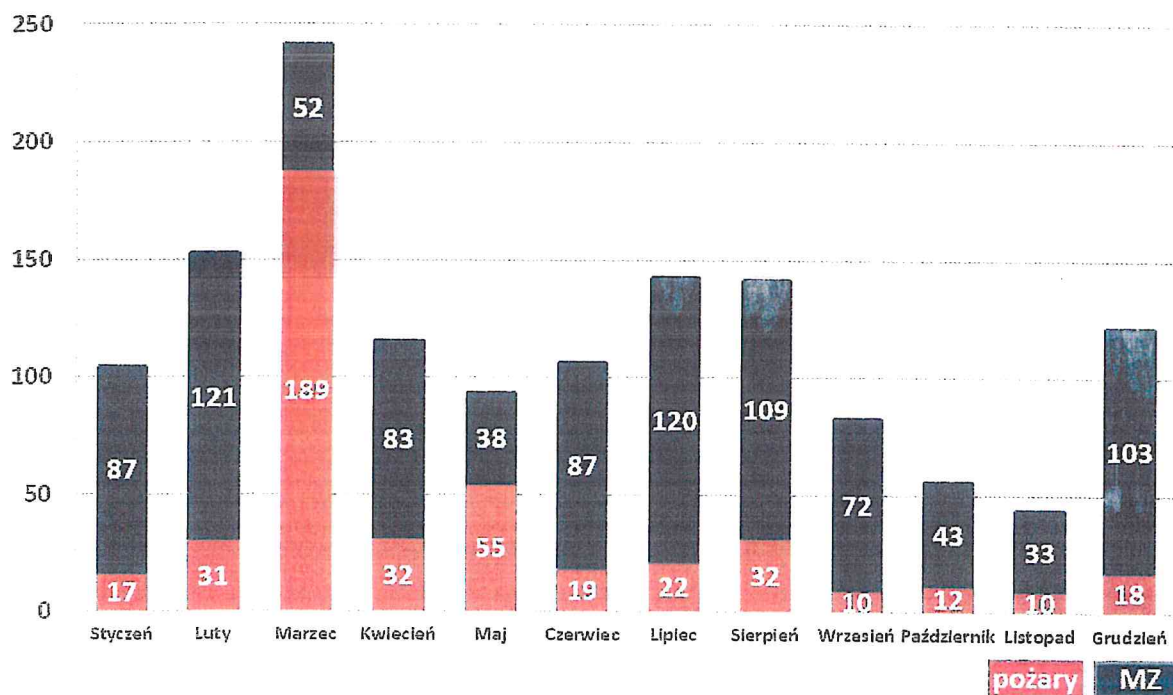
W województwie świętokrzyskim zanotowano niewielki wzrost ogólnej ilości zdarzeń. Nadal utrzymuje się tendencja większej ilości pożarów i miejscowych zagrożeń w powiatach północnych. Do nich zaliczany jest także powiat konecki, który w 2022 roku był na trzecim miejscu pod względem ogólnej ilości zdarzeń ze wszystkich 13 powiatów województwa świętokrzyskiego.





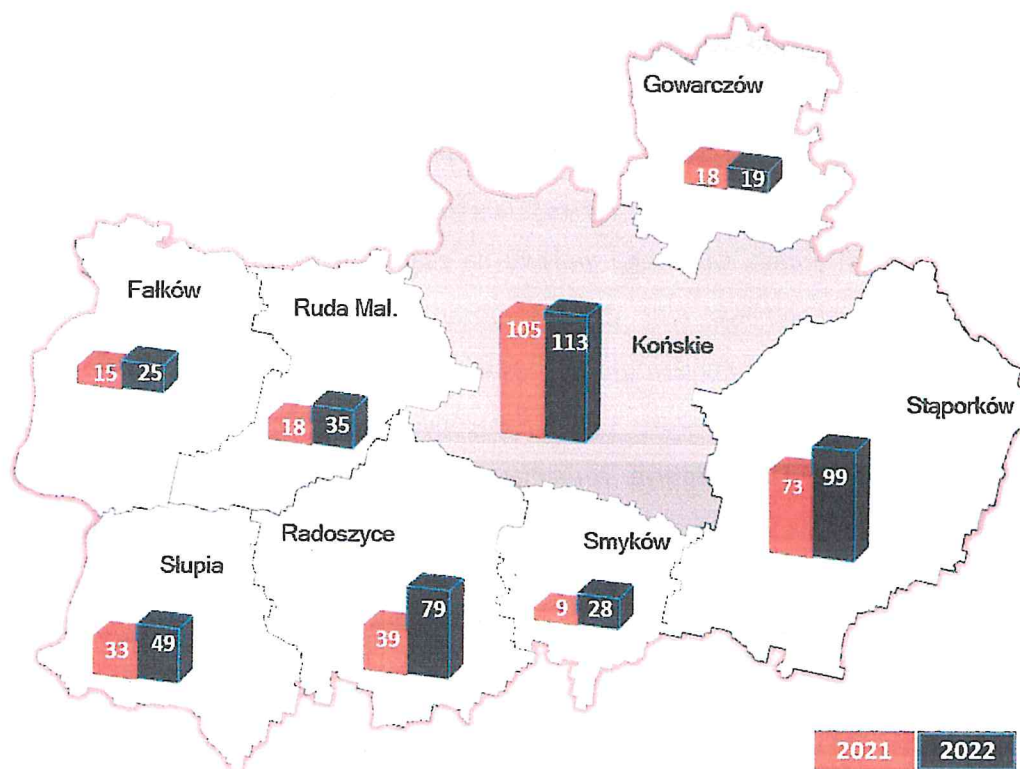
Ogólna ilość zdarzeń w poszczególnych powiatach na terenie województwa świętokrzyskiego w roku 2022.

W 2022 roku najwięcej pożarów zanotowaliśmy w marcu (189), maju (55) i lutym (31). Miejsowe zagrożenia najczęściej występowały w lutym (121), lipcu (120) i sierpniu (109).



Ogólna ilość zdarzeń z podziałem na miesiące (na dole słupka pożary u góry miejscowe zagrożenia).





Występowanie pożarów na terenach poszczególnych gmin powiatu koneckiego 2021/2022 r.

W 2022 roku pożary powstawały w następujących rodzajach obiektów:

- uprawy rolnictwo – 227 (nieużytki 206, sterty 7, szopy/wiaty 9, pozostałe 5)
- obiekty mieszkalne – 74 (sadze/kominy 45)
- lasy – 69
- inne obiekty – 51 (śmiećniki, garaże, trawniki miejskie)
- środka transportu – 16
- obiekty produkcyjne – 4,
- obiekty użyteczności publicznej – 3,
- obiekty magazynowe – 2.



Godnym podkreślenia jest fakt, że w 82,1% wszystkich zdarzeń czas dojazdu do miejsca zdarzenia od momentu przyjęcia zgłoszenia przez dyżurnego operacyjnego Stanowiska Kierowania Komendanta Powiatowego nie przekracza 15 minut. Przy pożarach jest to analogicznie 83,3%, zaś przy miejscowych zagrożeniach 81,8%. Czas dojazdu powyżej 15 minut notujemy najczęściej przy pożarach powstających na terenach niezagospodarowanych z uwagi na utrudnione warunki terenowe. Nie ma on jednak większego wpływu na zagrożenie życia czy wartościowego mienia. Przy miejscowych zagrożeniach czas dojazdu powyżej 15 minut występuje najczęściej przy zdarzeniach związanych z usuwaniem gniazd owadów błonkoskrzydłych lub wyrwconych drzew, kiedy powstaje kilkanaście/kilkadziesiąt zdarzeń w jednym czasie. Osiągnięcie tak krótkich czasów dojazdów jest możliwe dzięki dobrze rozwiniętej sieci jednostek tworzących krajowy system ratowniczo gaśniczy. Obecnie na terenie powiatu tworzą je: Komenda Powiatowa PSP oraz 19 jednostek Ochotniczych Straży Pożarnych. W ubiegłych latach do systemu włączone zostały kolejne jednostki z Końskich, Stąporkowa i Królewca. Konieczność rozbudowy ksrg na terenie naszego powiatu wynikała z opracowanej przez Komendę Główną Państwowej Straży Pożarnej „Metodyki budowy planu sieci jednostek OSP przewidzianych do włączenia do ksrg”. Dokument ten oparty jest na czynnikach statystycznych, analizie poziomu zabezpieczenia operacyjnego gmin, liczbie zdarzeń objętych czasem dojazdu do 15 min. I innych wynikających ze specyfiki danego obszaru chronionego. Szczególne znaczenie miało włączenie OSP Końskie z uwagi na tzw. zabezpieczenie rejonu po zadysponowaniu sił i środków Jednostki Ratowniczo – Gaśniczej PSP Końskie do zdarzeń. Dotychczasowe rozwiązanie wymagało dojazdu jednostek na plac komendy co generowało dodatkowe koszty i wydłużało czas w przypadku dysponowania bardziej odległych jednostek.

POŻARY

Na ogólną liczbę 447 pożarów 434 to pożary małe, 13 średnie. Pożarów dużych i bardzo dużych nie zanotowano. Zdecydowana przewaga pożarów małych świadczy o krótkim czasie reakcji na przyjęte zgłoszenia oraz skuteczności działań jednostek ochrony przeciwpożarowej.

Pod względem ilości pożarów w poszczególnych gminach powiatu koneckiego najwięcej pożarów powstaje na terenach gmin: Końskie, Stąporków, Radoszyce i Słupia.

Pod względem ilości pożarów nasz powiat zajmuje 6 pozycję w województwie po powiecie kieleckim (1346), sandomierskim (614), staszowskim (605) i ostrowieckim (465). Poniższa mapa obrazuje ilość pożarów w poszczególnych gminach powiatu koneckiego.



Ilość pożarów sadzy w kominach na przestrzeni w latach 2013-2021.

Przyczyny powstawania pożarów są od lat niezmiennie. Na pierwszym miejscu, stanowiące 67% wszystkich pożarów są podpalenia - **303**. Przyczyna ta odnosi się głównie do pożarów traw na nieużytkach oraz pożary lasów. Pozostałe przyczyny pożarów wyglądają następująco:

- Nieprawidłowa eksploatacja i wady konstrukcji bud. (sadze) - **48**
- Nieostrożność przy posługiwaniu się ogniem – **43**
- Wady urządzeń i instalacji elektrycznych – **18**
- Wady środków transportu - **18**
- Inne przyczyny - **8**
- Nieprawidłowa eksploatacja/wady urządzeń grzewczych - **5**
- Wyładowania atmosferyczne – **1**
- Samozapalenie biologiczne - **1**
- Wady urządzeń mechanicznych – **1**
- Pożar jako następstwo miejscowego zagrożenia – **1**

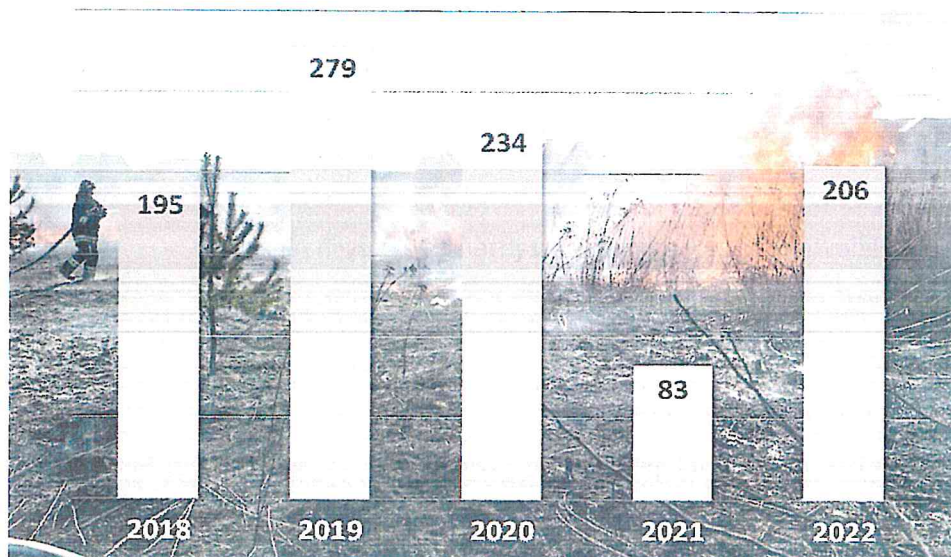
Na skutek powstałych pożarów w 2022 roku straty oszacowane przez kierujących działaniami ratowniczymi wyniosły 2 838,4 tys. zł. Z poniższej tabeli wynika, że największe straty pożarowe odnotowano na terenie gminy Końskie – 1 226,7 tys. spowodowane przede wszystkim pożarem w Brodach (budynek mieszkalny, stodoła, samochód osobowy, skład drewna), pożar koparki w Kornicy, pożar drewnianego budynku mieszkalnego w Końskich, pożar silosu w zakładzie drzewnym w Gracuchu. Uratowano mienie o szacunkowej wartości 4 519 tys. zł.

| | | POŻARY | | |
|-----|-------------------------|---------|---------------|------------------|
| | | OGÓŁEM | | |
| LP. | Podział administracyjny | straty | w tym budynki | mienie uratowane |
| 1 | konecki | 3 400,9 | 1 217,2 | 21 857,0 |
| 2 | Fałków | 71,0 | 27,0 | 981,0 |
| 3 | Gowarczów | 45,0 | 28,0 | 150,0 |
| 4 | Końskie | 1 226,7 | 546,0 | 6 238,0 |
| 5 | Radoszyce | 201,3 | 133,0 | 1 725,0 |
| 6 | Ruda Maleniecka | 337,4 | 11,0 | 1 406,0 |
| 7 | Smyków | 45,5 | 21,2 | 713,0 |
| 8 | Stąporków | 815,5 | 413,0 | 9 695,0 |
| 9 | Słupia Konecka | 97,0 | 38,0 | 950,0 |

Szacunkowe straty na skutek powstałych pożarów na poszczególnych gminach w tys. zł.

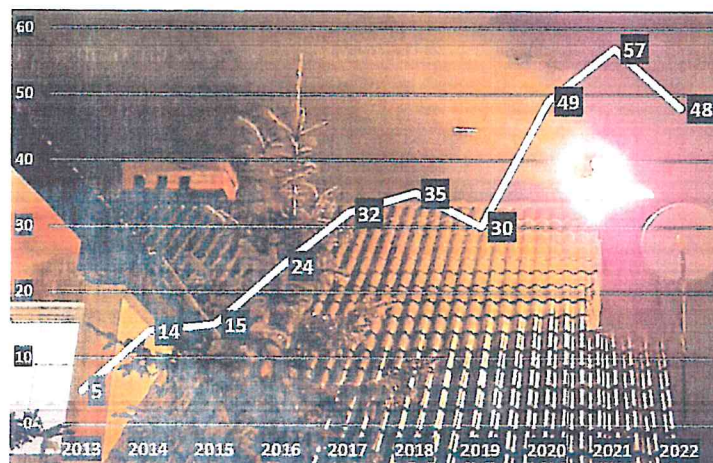


W 2022 roku, podobnie jak w latach poprzednich, podjęliśmy działania propagandowe oraz prewencyjne mające na celu ograniczenie pożarów na nieużytkach. W lokalnych mediach oraz mediach społecznościowych pojawiły się artykuły o bezsensowności tego rodzaju działań oraz o możliwych konsekwencjach prawnych z nich wynikających.



Ilość pożarów na nieużytkach na przestrzeni ostatnich 5 lat.

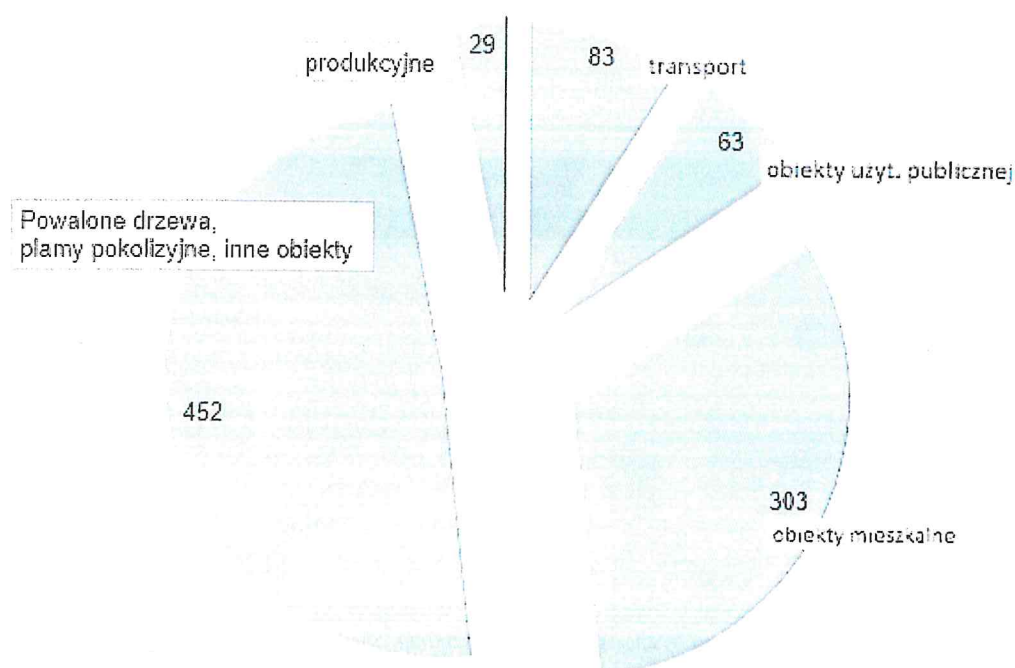
Z roku na rok rośnie liczba pożarów sadzy w kominach. Zjawisko to jest niepokojące o tyle, że częstym skutkiem takiego pożaru, jest uszkodzenie komina i możliwość przedostania się ognia na konstrukcję dachu lub materiały palne zgromadzone na poddaszu. Także trujące gazy, w tym szczególnie tlenek węgla, mogą przedostawać się przez powstające pęknięcia w przewodach dymowych do pomieszczeń mieszkalnych. W minionym roku zauważyliśmy niewielki spadek ilości pożarów w tej kategorii jednak na przestrzeni ostatnich lat stanowią one średnio coraz większy udział wśród zdarzeń zagrażających bezpośrednio życiu, zdrowiu i mieniu mieszkańców naszego powiatu.



Przyczyny powstawania miejscowych zagrożeń są następujące:

- Inne przyczyny - **306**
- Silne wiatry – **221**
- Gwałtowne opady – **115**
- Zwierzęta – **114**
- Ruch drogowy – **75**
- Celowe działanie człowieka – **11**
- Wady konstrukcji budowlanych – **3**
- Nieumyślne działanie człowieka – **2**

Należy zwrócić uwagę na ilość zdarzeń spowodowanych „innymi przyczynami”. Nasz system ewidencjonowania zdarzeń oparty jest o kategorie, które do tej pory były typowymi dla funkcjonowania jednostek ochrony przeciwpożarowej. W ostatnich latach zwiększa się jednak ilość interwencji do zdarzeń, które klasyfikujemy jako inne. W tej kategorii znajdują się np. wyjazdy do typowych zdarzeń medycznych w przypadku, kiedy zespół ratownictwa medycznego nie jest dostępny. W naszych statystykach interwencje te określane są jako „Izolowane Zdarzenia Ratownictwa Medycznego”. W 2022 było ich aż 54. Poza zdarzeniami, w których prowadzimy działania samodzielne istnieją również przypadki pomocy zespołom ratownictwa medycznego w transporcie pacjenta lub nawet wyciąganiu ambulansu z grząskiego terenu. Kolejna grupa zdarzeń w tej kategorii to pomoc Policji w otwarciu mieszkań – 35 zdarzeń czy poszukiwania zaginionych osób – 15 zdarzeń.



Rodzaje obiektów, w których najczęściej powstają Miejskowe Zagrozenia.



W porównaniu z ubiegłym rokiem wzrosła ilość ofiar śmiertelnych w pożarach. Z przeprowadzonych analiz wynika, że do takich pożarów dochodzi najczęściej nocą z powodu zaproszenia ognia bądź nieostrożnego obchodzenia się z nim. Ofiarami pożarów byli samotnie mieszkający mężczyźni, a sam pożar był zauważony za późno by podjąć skuteczne działania gaśnicze. W ramach promocji społecznej zwracamy uwagę na czujki dymu i tlenku węgla oraz gaśnice domowe. Posiadanie urządzenia alarmującego o powstałym zadymieniu czy pojawieniu się tlenku węgla w atmosferze a także domowej gaśnicy mogłoby ograniczyć to zjawisko szczególnie w przypadku osób samotnie mieszkających.

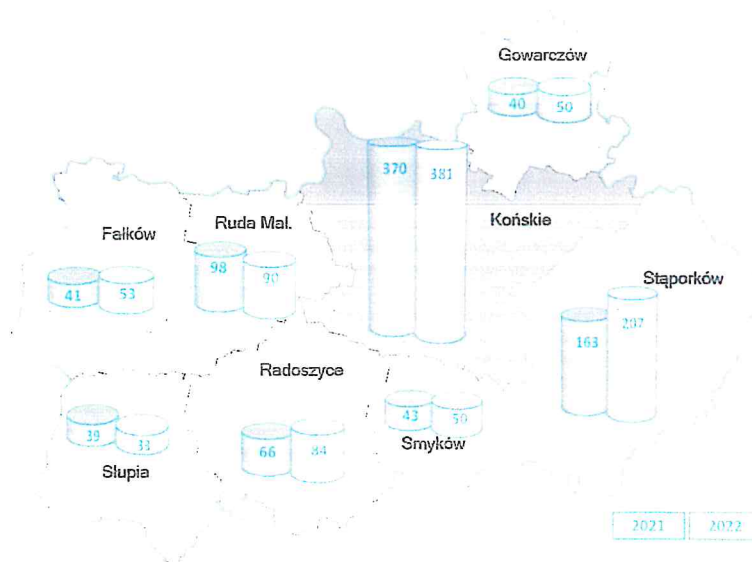
| Rodzaj zdarzenia | ofiary śmiertelne | | ranni | | ranni poniżej 18 r. ż. | |
|------------------|-------------------|------|-------|------|------------------------|------|
| | 2021 | 2022 | 2021 | 2022 | 2021 | 2022 |
| Požary | 2 | 5 | 6 | 3 | 0 | 0 |

Ofiary śmiertelne i osoby ranne w pożarach w porównaniu z rokiem ubiegłym.

MIEJSCOWE ZAGROŻENIA

W 2022 roku powstało 948 miejscowych zagrożeń (MZ). To o 10% więcej niż w 2021 roku, niemniej jednak powodem wzrostu ilości MZ były przede wszystkim silne wiatry i opady śniegu, które doprowadziły do wyrwania wielu drzew.

Analizując miejscowe zagrożenia należy stwierdzić, że podobnie jak pożary powstają one najczęściej na terenach gmin: Końskie i Stąporków. W przeciwieństwie do pożarów, miejscowe zagrożenia w dużo mniejszym stopniu zależą od czynnika ludzkiego. To anomalie pogodowe i zagrożenia związane z przyrodą mają co roku istotny wpływ na ilość i rodzaj zdarzeń.



Ilość Miejscowych Zagrożeń na terenach poszczególnych gmin powiatu koneckiego w 2021/2022 r.



Wskutek powstałych MZ w 2022 roku oszacowane przez kierujących działaniami ratowniczymi straty, wyniosły 2 309,7 tys. zł. Z poniższej tabeli wynika, że największe szkody wskutek MZ zanotowano na terenie gminy Końskie, Fałków, Ruda Maleniecka. Należy jednak zwrócić uwagę na to, że straty te wynikają często z oszacowania kosztów zniszczeń pojazdów drogowych i nie muszą bezpośrednio dotyczyć mieszkańców danej gminy czy wręcz powiatu.

| MIEJSCOWE ZAGROŻENIA | | | | |
|----------------------|-------------------------|---------|---------------|------------------|
| LP. | Podział administracyjny | OGÓŁEM | | |
| | | straty | w tym budynki | mienie uratowane |
| 1 | Konecki | 2 309,7 | 95,0 | 1 667,0 |
| 2 | Fałków | 72,1 | 0 | 10,0 |
| 3 | Gowarczów | 81,0 | 0 | 0 |
| 4 | Końskie | 476,7 | 62,3 | 777 |
| 5 | Radoszyce | 860,8 | 9,8 | 200 |
| 6 | Ruda Maleniecka | 258,5 | 0 | 0 |
| 7 | Smyków | 204,0 | 0 | 0 |
| 8 | Stąporków | 262,6 | 12,9 | 680 |
| 9 | Słupia Konecka | 94,0 | 10,0 | 0 |

Straty powstałe na skutek miejscowych zagrożeń z podziałem na gminy.

W kategorii miejscowych zagrożeń również notujemy wzrost liczby rannych i ofiar śmiertelnych. Wynikają one ze zwiększonej ilości interwencji jednostek ochrony przeciwpożarowej spowodowanych brakiem zespołów ratownictwa medycznego. Poniższa tabela zawiera dane wynikające z prowadzenia przez strażaków-ratowników przedmedycznych czynności ratowniczych.

| Rodzaj zdarzenia | ofiary śmiertelne | | ranni | | ranni poniżej 18 r. ż. | |
|----------------------|-------------------|------|-------|------|------------------------|------|
| | 2021 | 2022 | 2021 | 2022 | 2021 | 2022 |
| Miejscowe Zagrozenia | 22 | 33 | 83 | 111 | 3 | 6 |

Ofiary śmiertelne i osoby ranne w MZ w porównaniu z rokiem ubiegłym.



Zestawienie pojazdów i sprzętu jakim dysponują jednostki OSP z kserg.

Na koniec 2022 r spośród 47 jednostek OSP typu „S” do krajowego systemu ratowniczo - gaśniczego było włączonych 19 z nich. Większość jednostek posiada samochody ratowniczo-gaśnicze o walorach taktyczno-technicznych często na podobnym poziomie jak samochody PSP. Jednostki te w ostatnich latach sukcesywnie doposażano w nowoczesny sprzęt ratowniczy typu: aparaty oddechowe na sprężone powietrze, hydrauliczny sprzęt ratowniczy, zestawy do ratownictwa medycznego, agregaty prądotwórcze z zestawami oświetleniowymi, pompy szlamowe itp. Taki stan połączony z odpowiednim wyszkoleniem, pozwala przedmiotowym jednostkom na samodzielne prowadzenie podstawowych działań ratowniczych. Raz w roku oficerowie komendy powiatowej dokonują inspekcji gotowości operacyjnej jednostek OSP włączonych do kserg. Ponadto prowadzony jest przegląd sprzętu silnikowego i wyposażenia pod względem zgodności z normatywem. Ewentualne uwagi przekazywane są na piśmie do wójtów/burmistrzów i prezesów jednostek celem usunięcia nieprawidłowości. Poziom gotowości oraz wyposażenia w sprzęt w jednostkach włączonych do kserg jest wysoki, jednak coraz częściej pojawiają się przypadki, że jednostki nie mogą uczestniczyć w zdarzeniach z uwagi na brak pełnej wymaganej obsady osobowej.



Dane dotyczące sieci jednostek ochrony przeciwpożarowej za 2022 rok - stan na dzień 31.12.2022 r.

| Siedziba KP PSP | | Jednostki PSP | | Ochotnicze Straże Pożarne | | | | | | | | | |
|-----------------|-------------|-----------------|-----------------|---------------------------|-------------------|---|-----------|-------------------|---|-----------|-------------------|---|--|
| | | Nazwa jednostki | Numer jednostki | w KSRG | | | Pozostałe | | | Ogółem | | | |
| Końskie | JRG Końskie | 1306001 | 19 | Jednostek | Członków [ogółem] | Członków mogących brać udział w działaniach | Jednostek | Członków [ogółem] | Członków mogących brać udział w działaniach | Jednostek | Członków [ogółem] | Członków mogących brać udział w działaniach | |
| | | | 738 | 259 | 40 | 568 | 256 | 59 | 1306 | 515 | | | |

Zestawienie sprzętu silnikowego w Komendzie Powiatowej i Jednostce Ratowniczo – Gaśniczej w Końskich.

| Lp. | Podmiot | Rodzaj | Kryptonim | Uwagi |
|-----|---|--|-----------|-----------------------------------|
| 1. | KP PSP Końskie | SLKw Fiat Ducato | TF 430-81 | COO, Kompania Specjalna „KIELCE”. |
| 2. | | SLOp Nissan Qashqai | TF 430-92 | WOO, Kompania gaśnicza „ZACHÓD” |
| 3. | | Mikrobus Opel Vivaro | TF 430-56 | |
| 4. | | SLOp Volkswagen Passat | TF 430-91 | |
| 5. | | Quad Polaris SPM 1000 E + przyczepa | TF 430-Q1 | |
| 6. | JRG Końskie (minimalny stan osobowy – 9) | GBA -Rt 3/16 Renault MDB3 | TF 431-21 | COO, „Kompania Gaśnicza KIELCE” |
| 7. | | GCBA -Rt 5/32 MAN TGM. | TF 431-26 | |
| 9. | | GBA 3,5/27,2/4,6 IVECO Euro Cargo 4x4T | TF 431-22 | |
| 10. | | GLBA-Rt 1/ 2,5 Renault Mascott | TF 431-40 | |
| 11. | | SH 25 MAN TGL | TF 431-53 | |



| | | | |
|-----|--|------------|-------------------------------------|
| 12. | SLRR ISUZU | TF 431-90 | COO, „Kompania Specjalna „KIELCE 2” |
| 13. | łódź śrubowa płaskodenna | TF 431-Ł02 | |
| 14. | Przyczepa namiotowa | | |
| 15. | Silnik zaburtowy - 11kW Silnik 11,2 kw do pontonu. | | |
| 16. | Silnik zaburtowy - 15kW Silnik zaburtowy do łodzi | | |
| 17. | Przyczepa do łodzi - 2 sztuki | | |
| 19. | Przyczepa z agregatem pompowym dużej wydajności | | |
| 20. | łódź śrubowa - 3 Polietylenowa KONTRA 350 | TF 431-Ł01 | |
| 21. | Przyczepa z agregatem prądowórczym | | |

Zestawienie pojazdów i sprzętu w jednostkach OSP z kstrg na terenie powiatu koneckiego.

| Lp. | Gmina | Jednostka OSP włączona do kstrg | Sprzęt samochodowy | Rok produkcji | sprzęt ratownictwa technicznego | zestawy PSP R1, | sprzęt ODO | inny sprzęt |
|-----|-----------------|---------------------------------|--------------------------------------|----------------------|---------------------------------|-----------------|------------|---|
| 1. | Fałków | Czermno | GBA-Rt 2,5/16 GBM 2,5/8 | 2012 1984 | tak | tak | tak | zgodny z wymaganiami dotyczącymi włączenia do kstrg |
| 2. | Końskie | Dziebaltów | GBA-Rt 2,5/16 | 2011 | tak | tak | tak | zgodny z wymaganiami dotyczącymi włączenia do kstrg |
| 3. | Fałków | Fałków | GBM 2,5/8 GBM 2,5/8 | 2020 1988 | tak | tak | tak | zgodny z wymaganiami dotyczącymi włączenia do kstrg |
| 4. | Gowarczów | Gowarczów | GBA-Rt 3/16 GCBA 6/32 Mikrobus | 2011 1988 2008 | tak | tak | tak | zgodny z wymaganiami dotyczącymi włączenia do kstrg |
| 5. | Ruda Maleniecka | Kofońciec | GBA-Rt 2,4/16 | 2007 | tak | tak | tak | zgodny z wymaganiami dotyczącymi włączenia do kstrg |



| | | | | | | | | |
|-----|-----------------|-----------------|--|------------------------------|-----|-----|-----|--|
| 6. | Końskie | Końskie | GCBA -Rt 5/24 Jelcz o14 | 1999 | tak | tak | tak | zgodny z wymaganiami dotyczącymi włączenia do ksrg |
| 7. | Smyków | Kozów | GBA-Rt 4,5/37 GBA 2,5/16 | 2020 1989/2006 | tak | tak | tak | zgodny z wymaganiami dotyczącymi włączenia do ksrg |
| 8. | Stąporków | Krasna | GBA-Rt 3,0/29,7/4,7 GCBA 5/32 Łódź 4 osobowa + silnik | 2017 1984 2014 | tak | tak | tak | zgodny z wymaganiami dotyczącymi włączenia do ksrg |
| 9. | Smyków | Królewiec | GBA -Rt 2,5/16 | 1984/2008 | tak | tak | tak | zgodny z wymaganiami dotyczącymi włączenia do ksrg |
| 10. | Smyków | Miedzierz | GBA-Rt 2,5/16 SLRt | 2012 2020 | tak | tak | tak | zgodny z wymaganiami dotyczącymi włączenia do ksrg |
| 11. | Końskie | Modliszewice | GBA-Rt 3,0/29,3 | 2019 | tak | tak | tak | zgodny z wymaganiami dotyczącymi włączenia do ksrg |
| 12. | Stąporków | Niekań | GBA 2,5/16 GLBM -Rt 0,2/1 | 2009 1980 | tak | tak | tak | zgodny z wymaganiami dotyczącymi włączenia do ksrg |
| 13. | Stąporków | Odrową | GBA-Rt 3,5/30/400 | 2017 | tak | tak | tak | zgodny z wymaganiami dotyczącymi włączenia do ksrg |
| 14. | Stąporków | Stąporków | GBA -Rt 3/28 GLM 8 | 2022 2004 | tak | tak | tak | zgodny z wymaganiami dotyczącymi włączenia do ksrg |
| 15. | Radoszyce | Radoszyce | GBA-Rt 2,5/16 GBA 4,0/25,4/5,6 SLRR Jeep | 2017 2013 1997 | tak | tak | tak | zgodny z wymaganiami dotyczącymi włączenia do ksrg |
| 16. | Ruda Maleniecka | Ruda Maleniecka | GBA 3,5/27,2/4,6 SLRT Qued Łódź 5 osobowa + silnik Ponton + silnik | 2016 2002 2021 2006 | tak | tak | tak | zgodny z wymaganiami dotyczącymi włączenia do ksrg |
| 17. | Stupia | Stupia | GBA-Rt 3,5/16 Mikrobus | 2019 2008 | tak | tak | tak | zgodny z wymaganiami dotyczącymi włączenia do ksrg |
| 18. | Radoszyce | Węgrzyn | GBA-Rt 2,5/16/250 GBAM 2,3/28/10 SLRt Lublin II | 2012 1979/2005 1999 | tak | tak | tak | zgodny z wymaganiami dotyczącymi włączenia do ksrg |
| 19. | Radoszyce | Wilczkowice | GBA-Rt 2,5/16 Łódź 8 osobowa z silnikiem | 2003 2020 | tak | tak | tak | zgodny z wymaganiami dotyczącymi włączenia do ksrg |



Udział jednostek OSP w działaniach

Przy analizowaniu udziału w zdarzeniach jednostek OSP, należy zwrócić uwagę na rubrykę „udział OSP w zabezpieczeniu operacyjnym obszaru chronionego”. Dwie jednostki mają wyraźny udział w tym zakresie, ponieważ są najbliższymi siedzibami JRG. Zdarza się jednak, że dyspozycyjność tych jednostek nie zawsze jest stuprocentowa lub są one dysponowane do działań razem z zastępami Jednostki Ratowniczo-Gaśniczej, dlatego w takich sytuacjach dyżurni decydują się na dysponowanie pozostałych jednostek.

OSP włączone do ksrg:

| Lp. | Miejscowość / siedziba jednostki / | Rodzaj prowadzonych działań | | | | Udział OSP w zabezpieczeniu operacyjnym obszaru chronionego |
|--------------|------------------------------------|-----------------------------|----------------------|-----------------|-------------|---|
| | | Požary | Miejscowe zagrożenia | Alarmy fałszywe | Ogółem | |
| 1 | 2 | 3 | 4 | 5 | 6 | 7 |
| 1 | Czermno | 16 | 32 | 0 | 48 | 0 |
| 2 | Dziebałtów | 8 | 18 | 0 | 34 | 8 |
| 3 | Fałków | 20 | 23 | 1 | 44 | 0 |
| 4 | Gowarczów | 16 | 27 | 3 | 47 | 1 |
| 5 | Końoniec | 4 | 0 | 0 | 4 | 0 |
| 6 | Końskie | 11 | 21 | 0 | 51 | 83 |
| 7 | Kozów | 26 | 25 | 1 | 52 | 0 |
| 8 | Krasna | 32 | 18 | 0 | 50 | 0 |
| 9 | Królewiec | 14 | 15 | 1 | 30 | 0 |
| 10 | Miedziera | 13 | 22 | 1 | 36 | 0 |
| 11 | Modliszewice | 31 | 51 | 1 | 128 | 45 |
| 12 | Niekłań | 30 | 48 | 2 | 81 | 1 |
| 13 | Odrawąż | 18 | 25 | 1 | 44 | 0 |
| 14 | Radoszyce | 55 | 40 | 1 | 99 | 3 |
| 15 | Ruda Mał. | 37 | 82 | 2 | 125 | 4 |
| 16 | Słupia Konecka | 48 | 30 | 1 | 80 | 1 |
| 17 | Stąporków | 36 | 63 | 3 | 102 | 0 |
| 18 | Węgrzyn | 39 | 24 | 0 | 63 | 0 |
| 19 | Wilczkowice | 44 | 26 | 0 | 70 | 0 |
| Razem | | 498 | 590 | 18 | 1220 | 114 |

Pozostałe jednostki typu „S” uczestniczyły łącznie 375 razy przy zdarzeniach. Jest to istotny udział w likwidacji szczególnie zdarzeń występujących jednocześnie, np. pożaru nieużytków czy zdarzeń wywołanych zjawiskami pogodowym. Jednak nie tylko. Jednostki takie jak OSP Czarna, Gosań, Kozia Wola, Lipa czy Nieświń mają ilość wyjazdów porównywalną z niektórymi jednostkami włączonymi do ksrq i stanowią istotny element ochrony przeciwpożarowej dla obszarów w jakich się znajdują.

Pozostałe jednostki OSP typ „S”:

| L.p. | Jednostka | Rodzaj prowadzonych działań | | | Ogółem |
|------|----------------|-----------------------------|----------------------|-----------------|------------|
| | | Požary | Miejscowe zagrożenia | Alarmy fałszywe | |
| 1 | Adamek | 10 | 8 | 0 | 22 |
| 2 | Bedlenko | 2 | 0 | 0 | 4 |
| 3 | Bedlno | 6 | 2 | 0 | 8 |
| 4 | Bębnów | 9 | 5 | 2 | 23 |
| 5 | Czarna | 14 | 17 | 1 | 48 |
| 6 | Dęba | 0 | 1 | 0 | 2 |
| 7 | Giełzów | 4 | 1 | 0 | 7 |
| 8 | Gosań | 24 | 5 | 2 | 40 |
| 9 | Jakimowice | 2 | 1 | 0 | 2 |
| 10 | Kazanów | 9 | 6 | 0 | 17 |
| 11 | Koliszowy | 0 | 0 | 0 | 0 |
| 12 | Kornica | 1 | 0 | 0 | 3 |
| 13 | Korytków | 5 | 1 | 0 | 7 |
| 14 | Kozia Wola | 15 | 10 | 0 | 30 |
| 15 | Lipa | 17 | 13 | 0 | 29 |
| 16 | Młotkowice | 9 | 5 | 0 | 19 |
| 17 | Mnin | 9 | 0 | 1 | 14 |
| 18 | Mokra | 4 | 1 | 0 | 4 |
| 19 | Nieświń | 12 | 8 | 1 | 29 |
| 20 | Pilczyca | 6 | 0 | 0 | 6 |
| 21 | Pomorzany | 1 | 2 | 0 | 3 |
| 22 | Proćwin | 5 | 4 | 0 | 11 |
| 23 | Przyłogi | 8 | 6 | 0 | 17 |
| 24 | Ruda Pilczycka | 10 | 6 | 0 | 11 |
| 25 | Skrzyszów | 2 | 1 | 0 | 3 |
| 26 | Wąsosz | 1 | 4 | 1 | 10 |
| 27 | Wyszyna Fałk. | 5 | 0 | 0 | 6 |
| | Razem | 190 | 177 | 8 | 375 |



Dotacje finansowe jednostek OSP z budżetu Państwa

W 2022 roku na teren powiatu koneckiego trafiły następujące środki finansowe:

- KSRG (Zapewnienie gotowości bojowej jednostek włączonych do KSRG)
17 jednostek 90 626 – w tym 80 826 zł. (wydatki bieżące) 9800 zł. (majątkowe – łódź Radoszyce).
- MSWiA (Przygotowanie jednostek ochotniczych straży pożarnych do działań ratowniczo – gaśniczych)
14 jednostek 451 920 – w tym 51 920 zł. (wydatki bieżące), 400 000 zł. (wydatki majątkowe – samochód OSP Stąporków)
- MDP (Przygotowanie jednostek ochotniczych straży pożarnych do działań ratowniczo – gaśniczych)
13 jednostek 90 513 zł.
- Szczepimy się z OSP (dotacja z 2021 r. roku realizowana w 2022 r.)
2 jednostki 17 640 zł. (Stąporkowa i Radoszyce)

Szkolenia doskonalące dla jednostek OSP

W 2022 roku przeprowadzone zostały 3 kursy szkoleniowe: 1 podstawowy, 1 dowódców, 1 naczelników. Przeszkolono 40 druhów z OSP ksrg oraz 41 z pozostałych jednostek. W roku bieżącym zaplanowane są kolejne kursy zgodnie z aktualnym zapotrzebowaniem:

- 2 szkolenia z zakresu metodyki prowadzenia instruktora stanowiskowego,
- 2 szkolenia podstawowe,
- 1 szkolenie dowódców.

Ćwiczenia i manewry

Przeprowadzono ćwiczenia na 9 obiektach dla poszczególnych zmian służbowych JRG Końskie oraz jednostek OSP w obszarze których obiekty się znajdują. Cel ćwiczeń jest niezmiennie ten sam - zapoznanie się z obiektem, specyfiką prowadzonej działalności pod kątem ewentualnych zagrożeń pożarowych. Jest to też okazja dla pracującej w zakładzie załogi, do przypomnienia sobie podstawowych czynności jakie należy podjąć w przypadku powstania prawdziwego zagrożenia. Pozostałe cele to: doskonalenie umiejętności dowódczych i wykonawczych na poziomie interwencyjnym, weryfikacja gotowości operacyjnej sił i środków do wykonywania działań ratowniczo-gaśniczych.

Łącznie w ćwiczeniach związanych z zapoznaniem z obiektem wzięło udział:

- 9 zastępów JRG, 41 ratowników
- 17 zastępów OSP ksrg i pozostałych, 89 osób

Działania związane z realizacją zadań kontrolno – rozpoznawczych:

Na ogólną ilość 71 kontroli stwierdzono 339 nieprawidłowości, które w znacznej mierze, bo aż w 278 przypadkach dotyczyły sieci wodociągowych. W 2022 roku wydano 10 decyzji administracyjnych. Ponadto corocznie przeprowadzamy wspólnie z oficerami KW PSP kontrole w zakładzie dużego ryzyka powstania poważnej awarii przemysłowej w Bazie Paliw Nr 17 w Baryczy – PERN S.A.

Na terenie powiatu koneckiego istnieje 9 obiektów, które wyposażone są w monitoring pożarowy (automatyczny system przesyłania sygnału o zaistniałym zdarzeniu do straży pożarnej). Należą do nich:

- Szpital Specjalistyczny św. Łukasza w Końskich
- Dom Pomocy Społecznej w Końskich
- Hotel w Modliszewicach
- Centrala telefoniczna – Końskie ul. Brzozowa
- Bank PKO S.A. – Końskie ul. Zamkowa
- Sklepy wielkopowierzchniowe Kaufland, Netto i Action
- Bank Spółdzielczy – Końskie ul. Zamkowa.

W zakresie działań prewencyjnych prowadzone są różne akcje mające na celu uświadamianie społeczeństwa o istniejących lub mogących wystąpić zagrożeniach. Wszystkie akcje związane są z uświadamianiem młodzieży i społeczeństwa o zagrożeniach związanych z pożarami, tlenkiem węgla, różnymi zagrożeniami na drodze, w szkole, w czasie wypoczynku itp. W roku 2022 zorganizowano 30 przedsięwzięć, w których uczestniczyło około 1800 dzieci i młodzieży oraz 560 dorosłych.

W roku 2022 w regionalnej i lokalnej prasie oraz mediach i telewizjach internetowych, ukazywały się artykuły, wystąpienia, komentarze, wywiady, dotyczące prowadzonych akcji ratowniczo – gaśniczych z terenu powiatu koneckiego oraz działań prewencyjnych.

