



PCPR Końskie
Powiatowe Centrum Pomocy Rodzinie

Ocena zasobów pomocy społecznej

Autorzy:
Powiatowe Centrum Pomocy Rodzinie
w Końskich

SPIS TREŚCI

	STRONA	
1	Wprowadzenie	3
2	Dane o sytuacji demograficznej i społecznej	3
3	Dane o korzystających z pomocy i wsparcia	11
3.1	Dane o korzystających z pomocy i wsparcia POWIAT - ZADANIA PCPR ORAZ MOPR	19
4	Inne rodzaje pomocy i świadczeń	29
5	Zasoby instytucjonalne pomocy i wsparcia	29
6	Kadra jednostki organizacyjnej pomocy społecznej	39
6.1	Zatrudnienie pomocnicze w jednostce organizacyjnej pomocy społecznej	42
6.2	Zespoły pracy socjalnej i integracji społecznej w jednostce pomocy społecznej	42
7	Środki finansowe na wydatki w pomocy społecznej i innych obszarach polityki społecznej w budżecie jednostki samorządu terytorialnego	42
8	Aktywność projektowo-konkursowa jednostki organizacyjnej pomocy społecznej	46
9	Współpraca z organizacjami pozarządowymi - zadania zlecone w obszarze pomocy i wsparcia	48
10	Wnioski końcowe	48

1. Wprowadzenie

Niniejsze opracowanie stanowi realizację zapisów ustawy z dnia 12 marca 2004 roku o pomocy społecznej (tekst jednolity: Dz. U. z 2021 r., poz. 2268 z późniejszymi zmianami) dotyczących obowiązku przygotowania przez gminy, powiaty i samorząd województwa oceny zasobów pomocy społecznej (OZPS). Odpowiednie zapisy dotyczące realizacji tego zadania ujęto w: art. 16a, art. 17 ust. 1 pkt 2 (zadania gminy), art. 19 ust. 18 (zadania powiatu), art. 21 ust. 8 (zadania samorządu województwa) oraz art. 22 ust. 11 (zadania wojewody).

Raport został przygotowany przez Powiatowe Centrum Pomocy Rodzinie w Końskich.

Niniejszy raport przedstawia analizę opisową wybranych danych statystycznych, obrazujących sektor pomocy społecznej i jego otoczenie na tle sytuacji społecznej i demograficznej Powiatu Koneckiego.

Zawiera również wnioski płynące z analizy zebranego materiału oraz szacunki dotyczące potrzeb w zakresie pomocy społecznej z uwzględnieniem wielkości pomocy świadczonej w latach poprzednich. Podstawą do wykonania poniżej przedstawionej oceny jest formularz opublikowany w Centralnej Aplikacji Statystycznej (CAS). Sformułowanie „Rok oceny” w niniejszym opracowaniu dotyczy roku 2021. Komórki sprawozdania bez danych liczbowych oznaczają sytuację, że powiat nie realizuje danego zadania. Źródłem informacji są zasilone komórki formularza OZPS, który następuje z systemów informatycznych CAS (obszar pomocy społecznej, świadczeń rodzinnych, pieczy zastępczej), PMOST, MEN-SIO, GUS.

2. Dane o sytuacji demograficznej i społecznej

Powiat Konecki podzielony jest administracyjnie na 8 gmin. Trzy z nich: Końskie, Stąporków oraz Radoszyce mają charakter miejsko-wiejski. Pozostałe to gminy wiejskie: Fałków, Gowarczów, Ruda Maleniecka, Słupia Konecka i Smyków.

Na terenie Powiatu Koneckiego funkcjonuje jedno stacjonarne hospicjum w Rudzie Białaczowskiej (wiersz 7) wykonujące działalność leczniczą w rodzaju świadczeń zdrowotnych innych niż szpitalne.

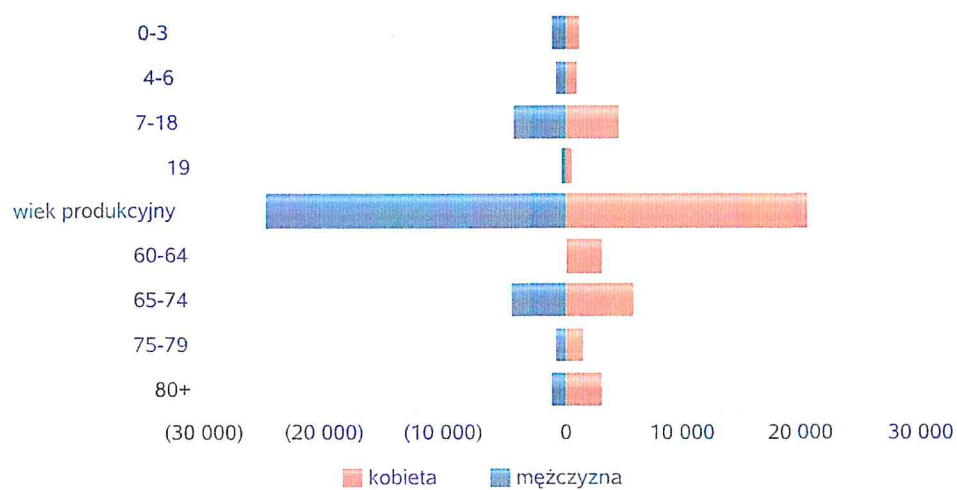
Na terenie powiatu nie funkcjonują placówki dla cudzoziemców (wiersz 8) ubiegających się o status uchodźcy lub ochronę uzupełniającą oraz zapewniające tym cudzoziemcom np. mieszkanie, wyżywienie, bezpłatną naukę języka polskiego i podstawowe materiały niezbędne do nauki języka.

Źródło informacji:

- Bank Danych Lokalnych GUS,
- Sprawozdawczość Rynku Pracy, MRiPS-01,
- sprawozdanie „Opieka na dziećmi” z wykonywania zadań z zakresu opieki nad dziećmi w wieku do lat 3,
- System Informacji Oświatowej MEN,
- dane własne.

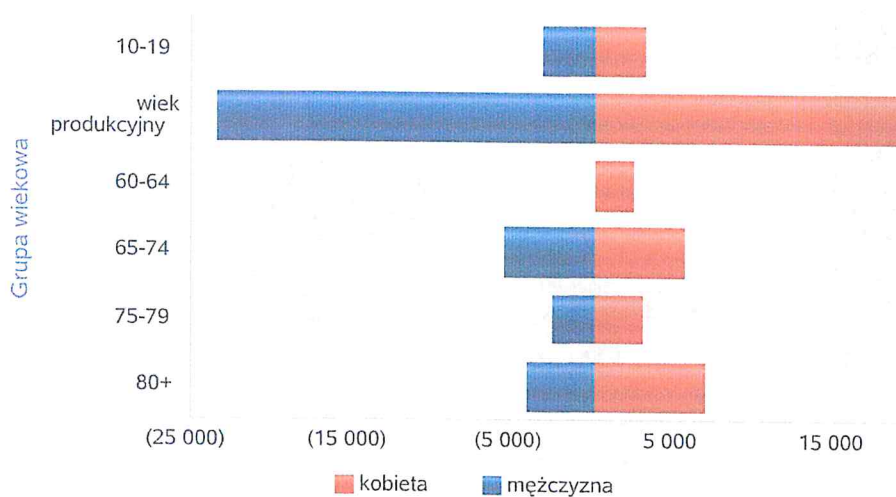
Liczba mieszkańców wg grup wiekowych i płci		
Grupa wiekowa	mężczyzna	kobieta
0-3	1 208	1 129
4-6	967	928
7-18	4 502	4 328
19	393	407
wiek produkcyjny	25 208	20 243
60-64		3 075
65-74	4 576	5 615
75-79	919	1 421
80+	1 209	2 944

Liczba mieszkańców wg grup wiekowych i płci



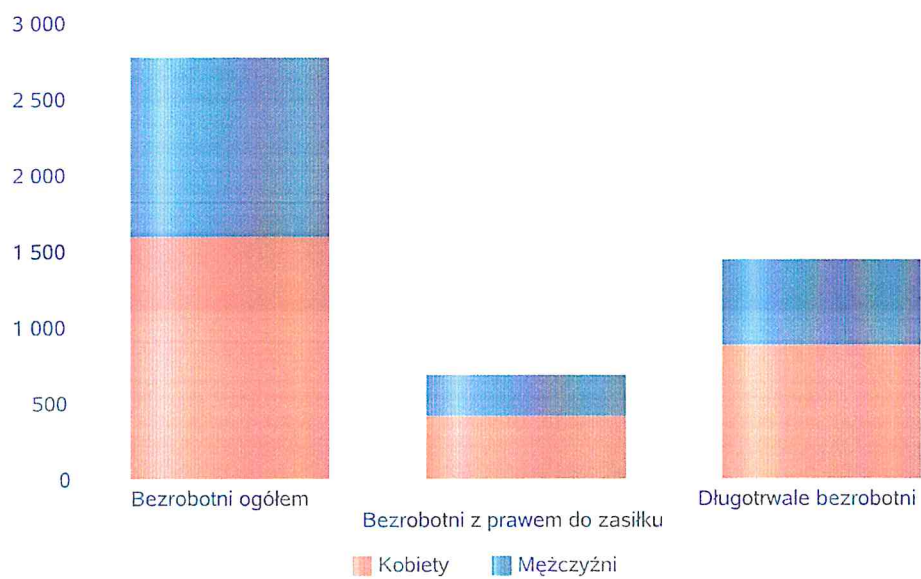
Grupa wiekowa	Liczba mieszkańców wg grup wiekowych i płci	
	mężczyzna	kobieta
10-19	3 267	3 096
wiek produkcyjny	23 429	19 039
60-64		2 418
65-74	5 582	5 557
75-79	2 572	3 075
80+	4 132	6 905

Prognozowana liczba mieszkańców wg grup wiekowych i płci



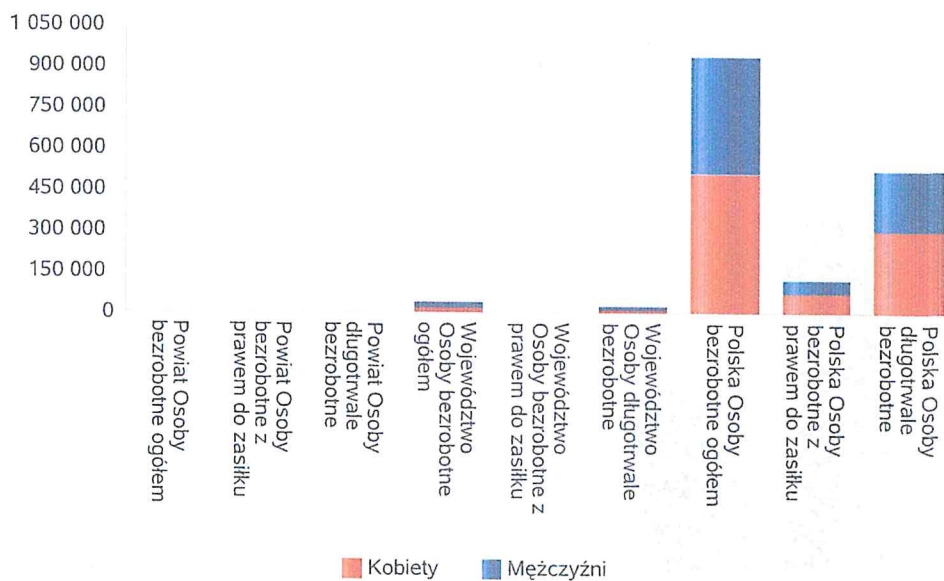
Liczba osób bezrobotnych, liczba długotrwale bezrobotnych oraz liczba osób bezrobotnych z prawem do zasiłku

Status	Ogółem	Mężczyźni	Kobiety
Bezrobotni ogółem	2 772	1 178	1 594
Bezrobotni z prawem do zasiłku	685	266	419
Długotrwale bezrobotni	1 447	570	877



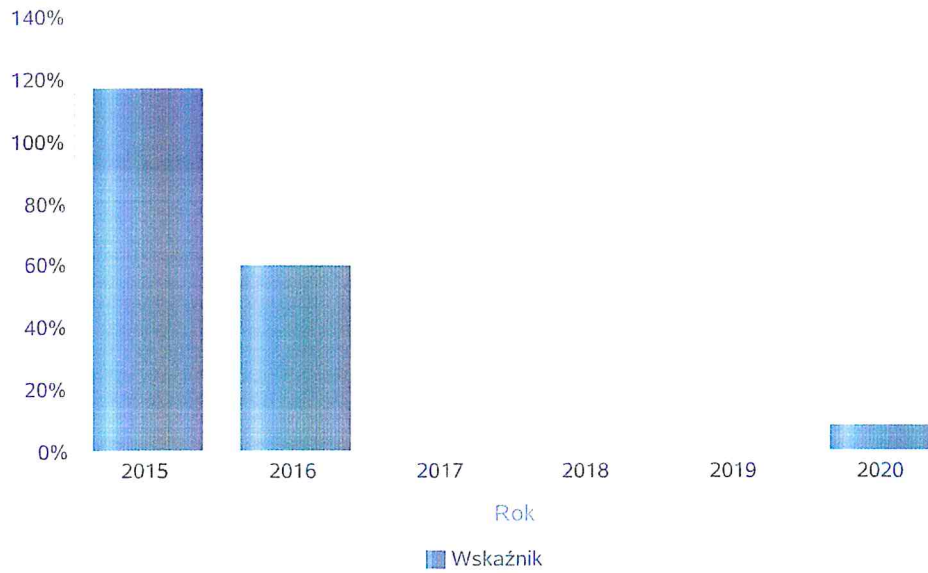
Wykres prezentuje liczbę osób bezrobotnych, liczbę bezrobotnych długotrwale oraz liczbę osób bezrobotnych z prawem do zasiłku, ogółem i w podziale na płeć.

Status	Powiat		Województwo		Polska	
	Kobiety	Mężczyźni	Kobiety	Mężczyźni	Kobiety	Mężczyźni
Osoby bezrobotne ogółem	1 594	1 178	19 665	18 370	510 303	432 720
Osoby bezrobotne z prawem do zasiłku	419	266	3 103	2 518	73 674	53 002
Osoby długotrwale bezrobotne	877	570	11 915	9 914	301 660	226 997



Wskaźnik bezrobocia wśród beneficjentów pomocy społecznej. Wskaźnik obliczany jako stosunek liczby osób w rodzinach korzystających z pomocy społecznej z powodu bezrobocia do liczby osób w rodzinach korzystających z pomocy ogółem

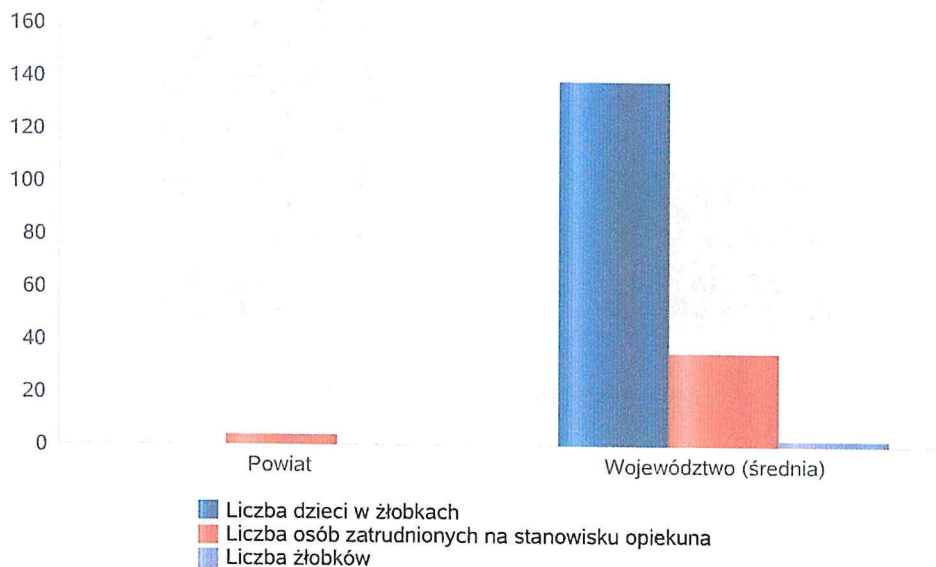
Rok	Wskaźnik
2015	117%
2016	60%
2017	0%
2018	0%
2019	0%
2020	8%



Liczba placówek i miejsc dla dzieci

Jednostka terytorialna	Miara	Wartość liczbowa
Powiat	Liczba dzieci w żłobkach	0,00
Powiat	Liczba osób zatrudnionych na stanowisku opiekuna	4,00
Powiat	Liczba żłobków	0,00
Województwo (średnia)	Liczba dzieci w żłobkach	138,57
Województwo (średnia)	Liczba osób zatrudnionych na stanowisku opiekuna	35,64
Województwo (średnia)	Liczba żłobków	2,64


Infrastruktura opieki nad dziećmi



Liczba placówek i miejsc dla dzieci

Jednostka terytorialna	Miara	Wartość liczbową
Powiat	Brakujące miejsca dla dzieci w żłobkach	20
Województwo (średnia)	Brakujące miejsca dla dzieci w żłobkach	49

Infrastruktura opieki nad dziećmi



INFRASTRUKTURA SPOŁECZNA
(stan na 31.XII)

WYSZCZEGÓLNIENIE		Rok 2020	Rok oceny 2021	Prognoza 2022*
INFRASTRUKTURA SPOŁECZNA				
Liczba mieszkań komunalnych w zasobie gminy	1	X	X	X
Liczba wniosków złożonych na mieszkanie komunalne z zasobów gminy	2	X	X	X
w tym z wiersza 1: Liczba mieszkań socjalnych (lokali)	3	X	X	X
Liczba oczekujących na mieszkanie socjalne	4	X	X	X
Liczba wyroków eksmisyjnych bez wskazania lokalu socjalnego	5	X	X	X
Liczba klubów i innych miejsc spotkań dla seniorów	6	X	X	X
Liczba hospicjów	7	1	1	1
Liczba ośrodków dla cudzoziemców	8	0	0	0

* Wielkość prognozy nie dotyczy wartości przyrostu lub spadku. W przypadku braku możliwości oszacowania wielkości liczbowych dla prognozy należy wpisać liczby odpowiadające danym z kolumny "Rok oceny 2021". Niniejsza instrukcja dotyczy wypełniania wszystkich tabel OZPS.

3. Dane o korzystających z pomocy i wsparcia

Powiatowe Centrum Pomocy Rodzinie w Końskich, jako wyodrębniona jednostka organizacyjna powiatu obok świadczeń pieniężnych realizuje świadczenia niepieniężne. Udzielenie tych świadczeń uzależnione jest od potrzeb oraz wystąpienia okoliczności faktycznie uzasadniających przyznanie danej pomocy. Wśród tego typu świadczeń wymienia się pomoc w zakresie poradnictwa specjalistycznego, doradztwo dla osób niepełnosprawnych czy też pomoc na zagospodarowanie w formie rzeczowej dla usamodzielnionych wychowanków pieczy zastępczej. Liczba osób korzystających z poszczególnych form pomocy i wsparcia zostaje szczegółowo przedstawiona w poniższych tabelach.

Wiersz 1 dotyczący osób, którym udzielono pomocy i wsparcia na podstawie ustawy o pomocy społecznej, pieczy zastępczej, z wyłączeniem ustawy o świadczeniach rodzinnych. Obejmuje osoby umieszczone w domach pomocy społecznej, osoby niepełnosprawne korzystające ze świadczeń w ramach środków PFRON, dzieci przebywające w pieczy zastępczej oraz usamodzielnianych wychowanków, a także osoby korzystające ze wsparcia OIK.

(Wiersz 2) przedstawia liczbę osób, którym przyznano świadczenie decyzją administracyjną, wyłącznie na podstawie ustawy o pomocy społecznej i ujmuje jedynie wychowanków, którzy opuścili Młodzieżowe Ośrodki Wychowawcze.

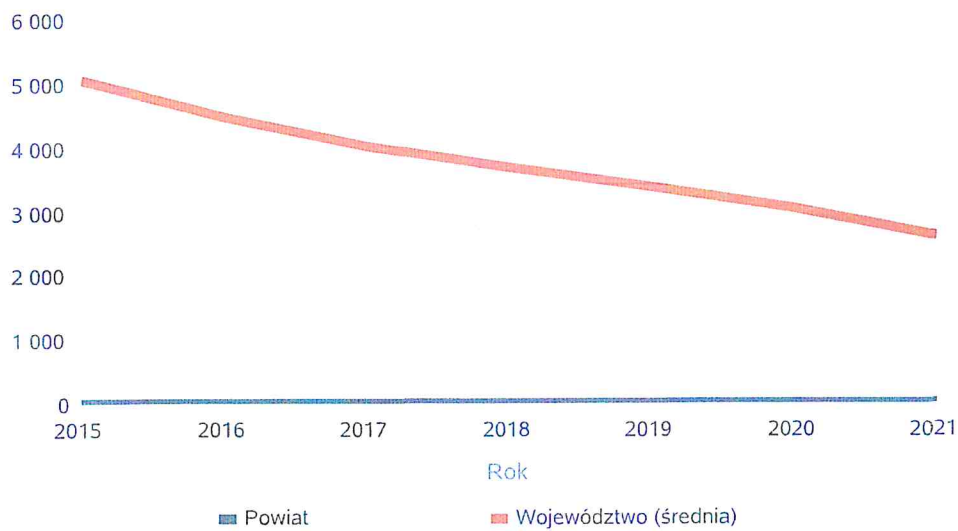
Źródło informacji:

- wartości automatycznie wyliczone (WAW) w systemie dziedzicznym, z danych w nim zarejestrowanych,
- sprawozdanie MRiPS-03 z udzielonych świadczeń pomocy społecznej,
- dane własne.

Liczba osób korzystających ze świadczeń na podstawie wydanych decyzji

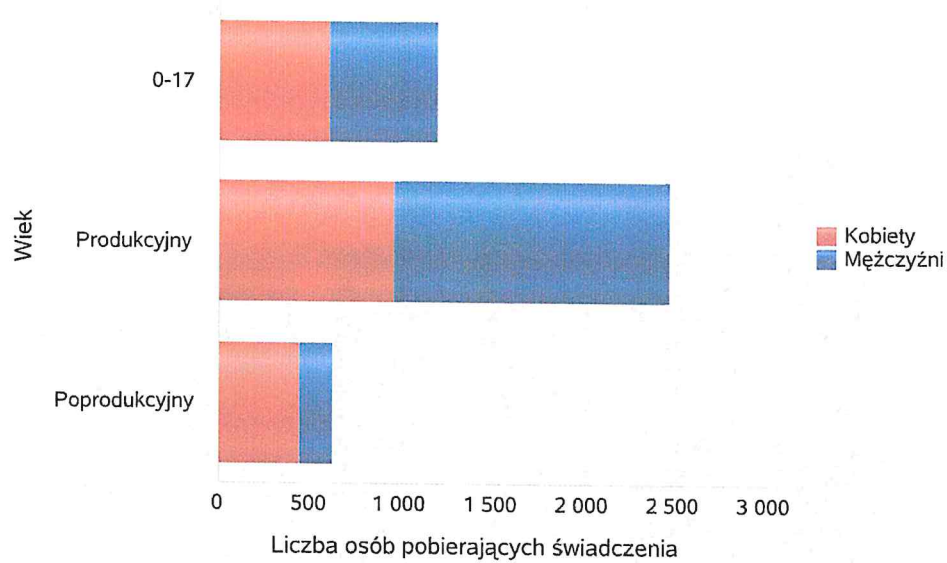
	Liczba świadczeniobiorców						
	2015	2016	2017	2018	2019	2020	2021
Powiat	6	5	4	5	5	3	2
Województwo (średnia)	5 082	4 493	4 049	3 707	3 409	3 069	2 621

Liczba świadczeniobiorców



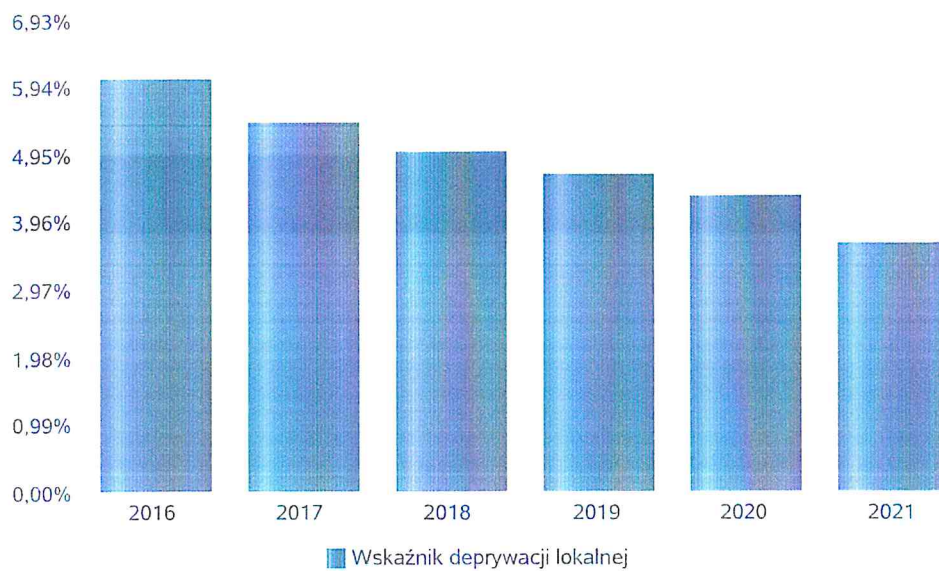
Liczba osób korzystających z pomocy społecznej w podziale na wiek i płeć wg liczby wypłaconych świadczeń

Grupa	Ogółem	Kobiety	Mężczyźni
0-17	1 190	596	594
Produkcyjny	2 464	957	1 507
Poprodukcyjny	615	430	185



Wskaźnik deprivacji lokalnej

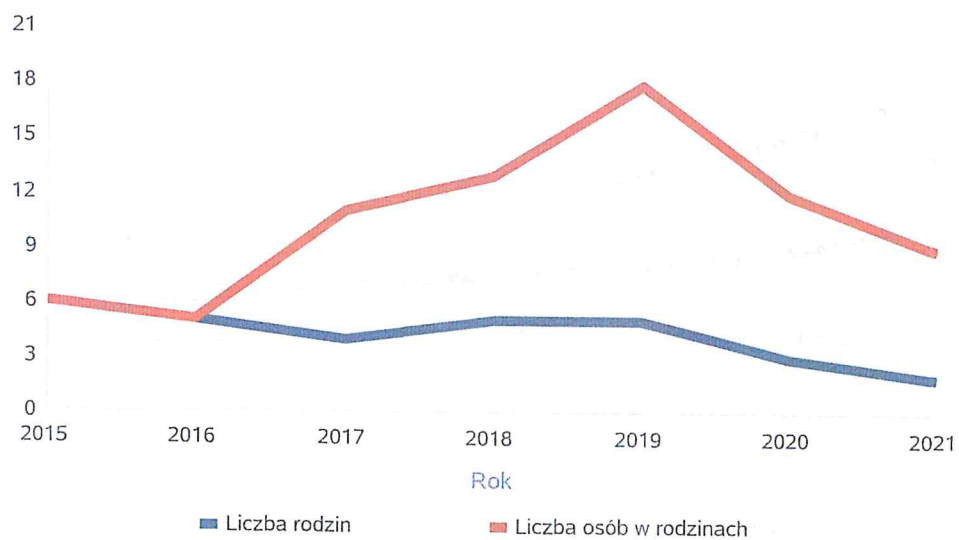
Rok	Wskaźnik deprivacji lokalnej
2016	6,05%
2017	5,42%
2018	5,01%
2019	4,67%
2020	4,35%
2021	3,65%



Liczba rodzin i liczba osób w rodzinach korzystających z pomocy społecznej

Rok	Liczba rodzin	Liczba osób w rodzinach
2015	6	6
2016	5	5
2017	4	11
2018	5	13
2019	5	18
2020	3	12
2021	2	9

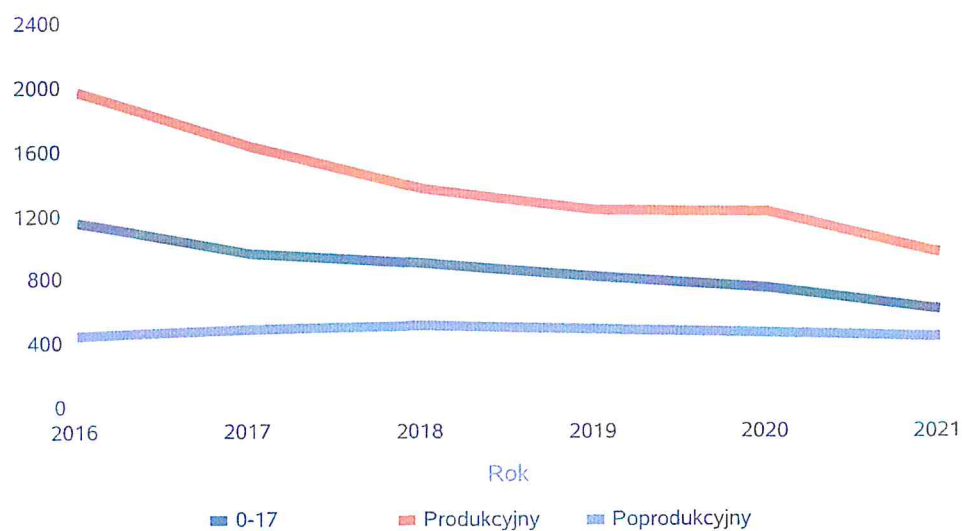
Korzystający z pomocy społecznej



Liczba kobiet korzystających z pomocy społecznej

		Liczba kobiet korzystających z pomocy					
Poziom	Wiek	2016	2017	2018	2019	2020	2021
Powiat konecki	0-17	1147	957	897	815	735	596
	Produkcyjny	1969	1623	1365	1220	1217	957
	Poprodukcyjny	440	477	507	483	453	430
Województwo (średnia)	0-17	129	107	96	85	75	60
	Produkcyjny	203	176	152	140	131	113
	Poprodukcyjny	61	66	71	72	60	56

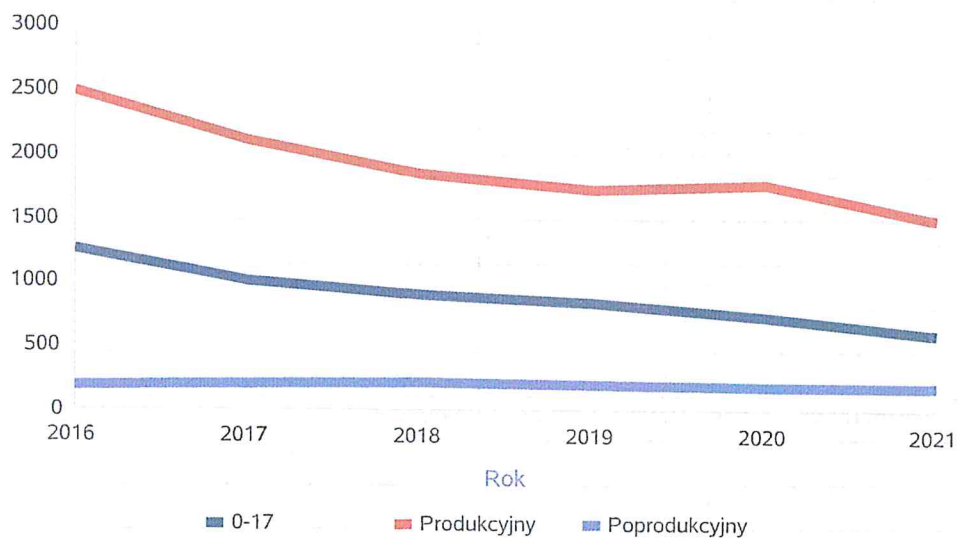
Liczba kobiet korzystających z pomocy



Liczba mężczyzn korzystających z pomocy społecznej

Poziom	Wiek	Liczba mężczyzn korzystających z pomocy					
		2016	2017	2018	2019	2020	2021
Powiat konecki	0-17	1253	1012	908	841	735	594
	Produkcyjny	2500	2106	1849	1730	1772	1507
	Poprodukcyjny	186	208	210	196	189	185
Województwo (średnia)	0-17	137	113	99	90	79	64
	Produkcyjny	242	220	196	182	179	163
	Poprodukcyjny	22	25	26	27	25	25

Liczba mężczyzn korzystających z pomocy



**DANE O KORZYSTAJĄCYCH Z POMOCY I WSPARCIA
w całym okresie sprawozdawczym**

WYSZCZEGÓLNIENIE		Rok 2020	Rok oceny 2021	Prognoza 2022
OSOBY I RODZINY, KTÓRYM UDZIELONO POMOCY I WSPARCIA				
Liczba osób	1	1 453	1 530	1 549
OSOBY I RODZINY, KTÓRYM PRZYZNANO ŚWIADCZENIE				
Liczba osób	2	3	2	2
W tym: osoby długotrwale korzystające	3	2	2	2
Wiek 0-17	4	0	0	0
Wiek produkcyjny *	5	3	2	2
Wiek poprodukcyjny **	6	0	0	0
Liczba rodzin	7	3	2	2
Liczba osób w rodzinach	8	12	9	5
w tym: KOBIETY (z wierszy 2-6)				
Ogółem	9	1	1	1
W tym: osoby długotrwale korzystające	10	1	1	1
Wiek 0-17	11	0	0	0
Wiek 18-59	12	1	1	1
Wiek 60 lat i więcej	13	0	0	0
OSOBY I RODZINY, Z KTÓRYMI PRZEPROWADZONO WYWIAD ŚRODOWISKOWY				
Liczba osób ogółem	14	3	2	2
Liczba rodzin	15	3	2	2
Liczba osób w rodzinach	16	12	9	5
KONTRAKT SOCJALNY				
Liczba zawartych kontraktów socjalnych - ogółem	17	0	0	0
Liczba osób objętych kontraktem socjalnym - ogółem	18	0	0	0

* wiek produkcyjny: kobiety w wieku 18-59 lat, mężczyźni 18-64 lat

** wiek poprodukcyjny: kobiety w wieku 60 i więcej, mężczyźni 65 i więcej

3.1. Dane o korzystających z pomocy i wsparcia POWIAT - ZADANIA PCPR ORAZ MOPR

Powiatowe Centrum Pomocy Rodzinie w Końskich jest jednostką organizacyjną samorządu terytorialnego, powstałą na podstawie Uchwały Nr VIII/26/99 Rady Powiatu w Końskich z dnia 30 czerwca 1999 roku. PCPR, jako wyodrębniona jednostka organizacyjna powiatu, realizuje zadania własne i zlecone z zakresu pomocy społecznej, w oparciu o ustawę o pomocy społecznej, ustawę o wspieraniu rodziny i systemie pieczy zastępczej, zadania z zakresu rehabilitacji społecznej określone w ustawie o rehabilitacji zawodowej i społecznej oraz zatrudnianiu osób niepełnosprawnych, ustawy o ochronie zdrowia psychicznego, a także ustawy o przeciwdziałaniu przemocy w rodzinie.

Ponadto PCPR wykonuje zadania zapisane w Powiatowej Strategii Rozwiązywania Problemów Społecznych oraz powiatowych programach osłonowych. (Wiersz 1) Program Oddziaływań Korekcyjno – Edukacyjnych dla osób stosujących przemoc w rodzinie realizowany jest przez Powiatowe Centrum Pomocy Rodzinie w Końskich. Głównym założeniem programu, podobnie jak w latach poprzednich, była pomoc osobom stosującym przemoc w zaprzestaniu jej stosowania oraz wspomaganie procesu zmian w zachowaniu osoby stosującej przemoc w obszarach: poznawczym, emocjonalnym oraz behawioralnym.

Do udziału w Programie w 2021 roku osoby kierowane były przez Zespół Interdyscyplinarny w Końskich, sąd i prokuraturę. W pojedynczych przypadkach osoby zgłaszały się dobrowolnie. W 2021 r. 14 uczestników przystąpiło do realizacji Programu. Program finansowany jest z dotacji celowej z budżetu państwa.

Ocena Zasobów Pomocy Społecznej obejmuje jedynie pełnoletnie osoby opuszczające instytucje o których mowa w art. 88 ust. 1 ustawy o pomocy społecznej tj. 2 wychowanków, którzy opuścili młodzieżowe ośrodki wychowawcze (wiersz 2). Zostali oni objęci w 2021 r. jedynie pomocą pieniężną na kontynuowanie nauki (wiersz 6).

W 2021 r. na realizację zadań z zakresu rehabilitacji zawodowej i społecznej osób niepełnosprawnych (wiersz 10), przeznaczona została kwota w wysokości 1.723.242,00 zł.

Zadania powiatu związane z rehabilitacją społeczną osób niepełnosprawnych realizowane są poprzez działania zgodne z ustawą o rehabilitacji zawodowej i społecznej oraz zatrudnianiu osób niepełnosprawnych oraz rozporządzeniem w sprawie określenia rodzajów zadań powiatu, które mogą być finansowane ze środków Państwowego Funduszu Rehabilitacji Osób Niepełnosprawnych. PCPR w Końskich w roku 2021 w ramach rehabilitacji społecznej, realizowało następujące zadania:

Pomoc na likwidację barier architektonicznych, technicznych i w komunikowaniu się - wydatkowana została kwota 403.617,00 zł (wiersz 12), na dofinansowanie turnusów rehabilitacyjnych - wydatkowana została kwota 205.730,00 zł (wiersz 14), na dofinansowanie zaopatrzenia w przedmioty ortopedyczne, środki pomocnicze i sprzęt rehabilitacyjny - wydatkowana została kwota 431.595,00 zł (wiersz 16).

Dofinansowanie sportu, kultury, rekreacji i turystyki - wydatkowana została kwota 22.000,00 zł (wiersz 22).

Przez Powiat Konecki w 2021 roku realizowany był pilotażowy program pod nazwą Aktywny Samorząd, finansowany ze środków Państwowego Funduszu Rehabilitacji Osób Niepełnosprawnych.

Powiat otrzymał łączną kwotę środków w wysokości 660.300,00 zł (wiersz 18), z czego na realizację wydatkowano o kwotę:

Modułu I – 330.000,00 zł oraz na realizację Modułu II – 290.000,00 zł, na obsługę realizacji programu 31.000,00 zł, promocję programu - 6.200,00 zł oraz ewaluację programu - 3.100,00 zł.

W ramach Modułu I zostało zawartych 37 umów opiewających na kwotę 321.872,00 zł, z czego do końca roku 2021 zostało wypłacone 101.990,00 zł.

W ramach Modułu II zostały zawarte 84 umowy, które opiewały na kwotę 285.399,50 zł, z czego do końca roku 2021 zostało wypłacone 145.155,00 zł.

Okres rozliczeniowy ww. umów nakłada się na rok 2022, przez co część świadczeń została wypłacona w roku bieżącym.

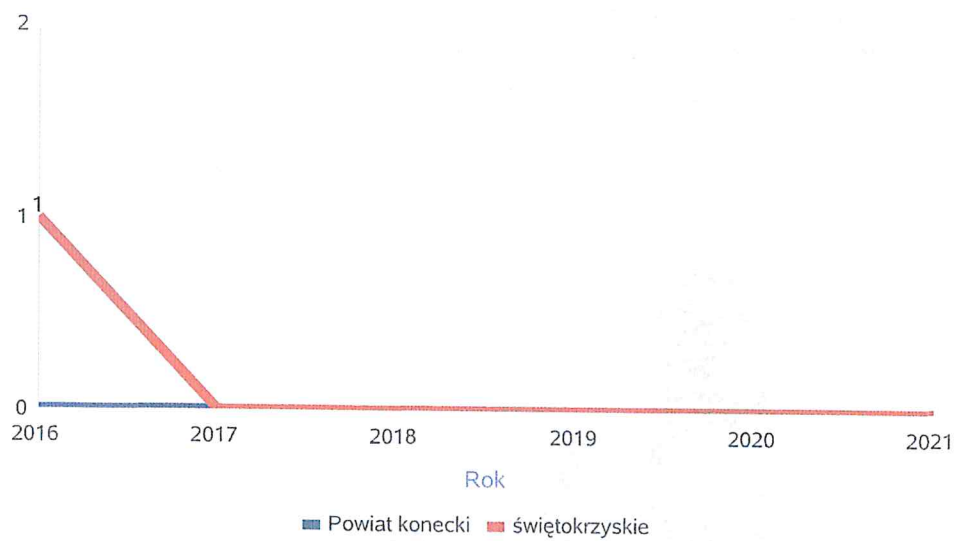
Zjawisko niepełnosprawności w Powiecie Koneckim jest jednym z poważniejszych zjawisk

i pozostaje często w silnej korelacji z bezrobociem, ubóstwem, potrzebą korzystania ze wsparcia instytucji pomocy społecznej oraz niezaradnością życiową.

Liczba osób korzystających z indywidualnego programu integracji cudzoziemców w województwie

	Liczba osób					
	2016	2017	2018	2019	2020	2021
Powiat konecki	0	0	0	0	0	0
świętokrzyskie	1	0	0	0	0	0

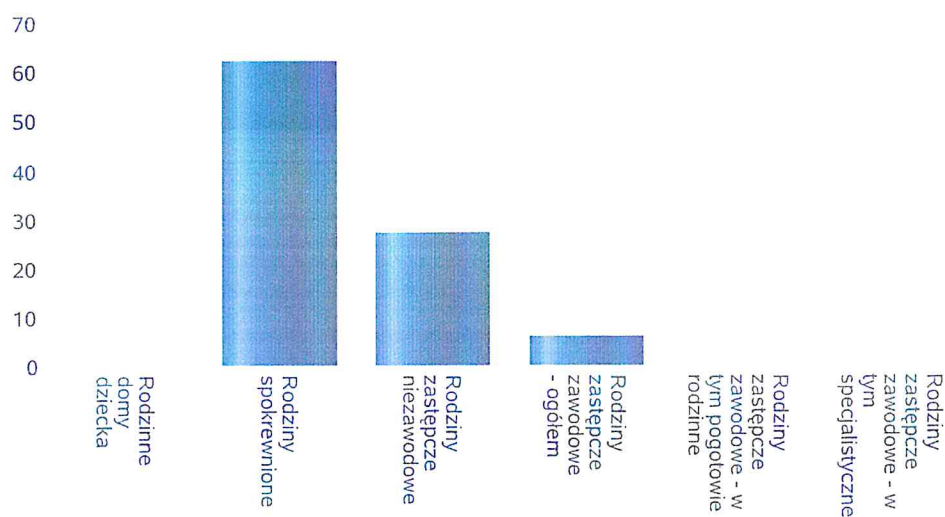
Liczba osób



Liczba dzieci umieszczonych w rodzinach, rodzinach spokrewnionych z dzieckiem, w rodzinach zastępczych niezawodowych, zastępczych zawodowych, w tym rodzinach zastępczych specjalistycznych, rodzinach zastępczych pełniących funkcję pogotowia rodzinnego

Forma pieczy:	Liczba dzieci
Rodzinne domy dziecka	0
Rodziny spokrewnione	62
Rodziny zastępcze niezawodowe	27
Rodziny zastępcze zawodowe - ogółem	6
Rodziny zastępcze zawodowe - w tym pogotowie rodzinne	0
Rodziny zastępcze zawodowe - w tym specjalistyczne	0

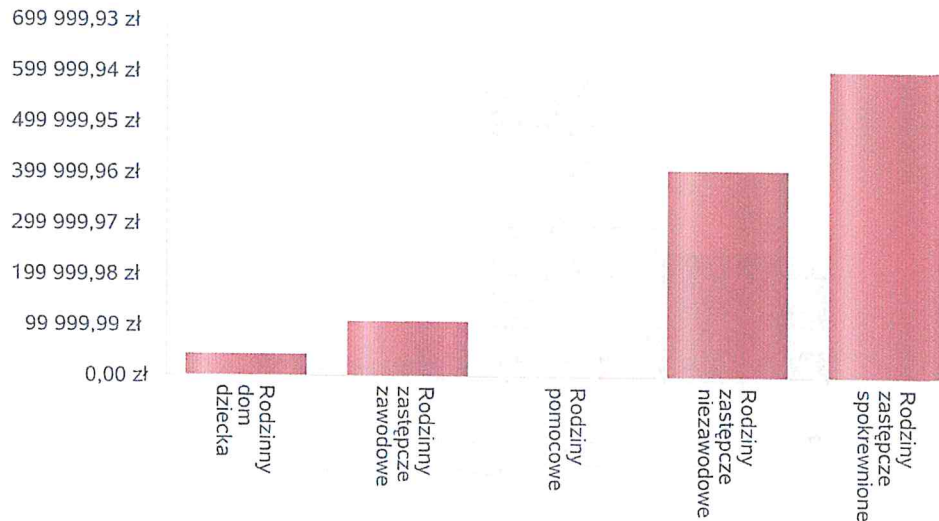
Liczba dzieci



Kwoty świadczeń ze względu na typ rodziny, w której umieszczono dziecko

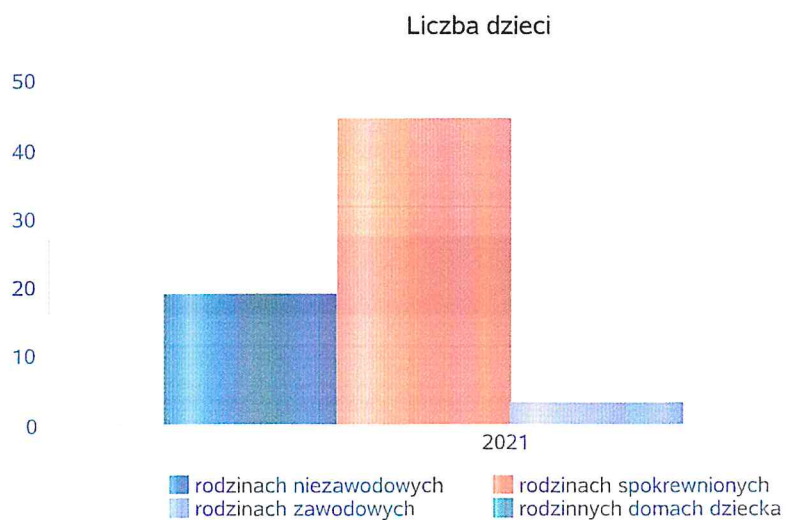
Rodzaj świadczenia	Rodzinny dom dziecka	Rodzinny zastępcze zawodowe	Rodziny pomocowe	Rodziny zastępcze niezawodowe	Rodziny zastępcze spokrewnione
Wydatki na świadczenia dla rodzin zastępczych lub osób prowadzących rodzinny dom dziecka	44 814,00 zł	110 555,00 zł	0,00 zł	409 111,00 zł	606 287,00 zł

Kwoty świadczeń



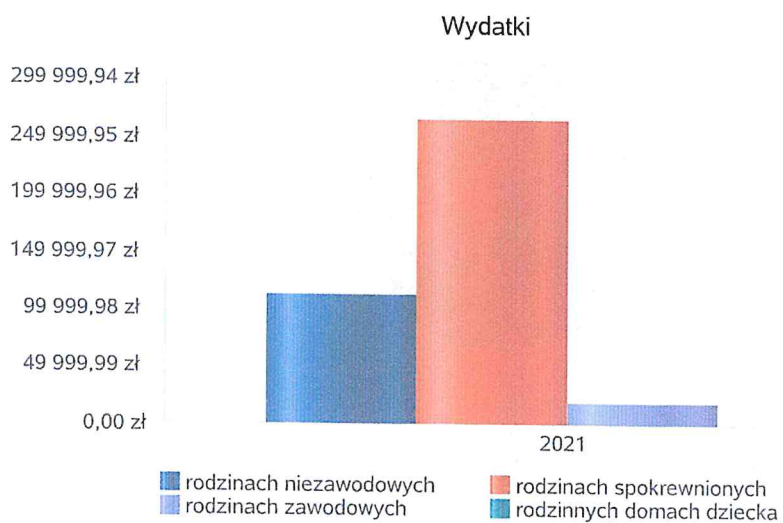
Średniomiesięczna liczba dzieci umieszczonych w różnych typach pieczy zastępczej uprawnionych do otrzymywania dodatku wychowawczego

Forma pieczy w	Liczba dzieci
rodzinach niezawodowych	19
rodzinach spokrewnionych	44
rodzinach zawodowych	3
rodzinnych domach dziecka	0



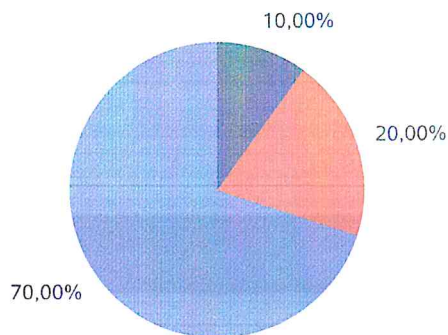
Kwoty świadczeń dodatku wychowawczego w różnych typach pieczy zastępczej

Forma pieczy w	Wydatki narastająco od początku roku
rodzinach spokrewnionych	264 775,00 zł
rodzinach niezawodowych	111 944,00 zł
rodzinach zawodowych	18 786,00 zł
rodzinnych domach dziecka	0,00 zł



Liczba osób usamodzielnionych w rozbiciu na pełnoletnie osoby opuszczające rodziny zastępcze, pełnoletnie osoby opuszczające placówki opiekuńczo-wychowawczej

Grupa	Odływ z instytucjonalnej pieczy zastępczej	Odływ z rodzin zastępczych niezawodowych	Odływ z rodzin zastępczych spokrewnionych	Odływ z rodzin zastępczych zawodowych	Odływ z rodzinnych domów dziecka
Dzieci powyżej 18 roku życia	1	2	7	0	0

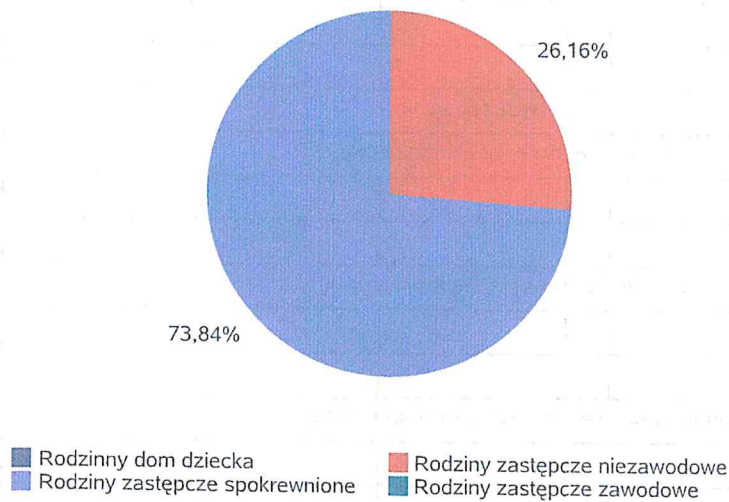


- Odływ z instytucjonalnej pieczy zastępczej
- Odływ z rodzin zastępczych niezawodowych
- Odływ z rodzin zastępczych spokrewnionych
- Odływ z rodzin zastępczych zawodowych
- Odływ z rodzinnych domów dziecka

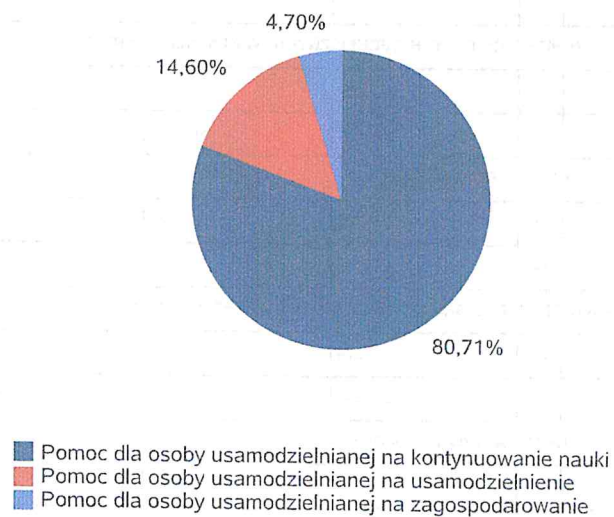
Kwota w złotych ogółem świadczeń na usamodzielnienia w rozbiciu na pełnoletnie osoby opuszczające rodziny zastępcze, pełnoletnie osoby opuszczające placówki opiekuńczo-wychowawcze

Rodzaj usamodzielnienia	Rodzinny dom dziecka	Rodziny zastępcze niezawodowe	Rodziny zastępcze spokrewnione	Rodziny zastępcze zawodowe
Pomoc dla osoby usamodzielnianej na kontynuowanie nauki	0,00 zł	36 714,00 zł	104 774,00 zł	0,00 zł
Pomoc dla osoby usamodzielnianej na usamodzielnienie	0,00 zł	7 458,00 zł	18 130,00 zł	0,00 zł
Pomoc dla osoby usamodzielnianej na zagospodarowanie	0,00 zł	1 695,00 zł	6 544,00 zł	0,00 zł

Procentowy udział wydatków wg rodzaju placówki



Procentowy udział wydatków wg rodzaju usamodzielnienia



**Dane o osobach korzystających z pomocy i wsparcia
POWIAT - ZADANIA PCPR ORAZ MOPR
wypełniają wyłącznie powiaty i miasta na prawach powiatu
w całym okresie sprawozdawczym**

WYSZCZEGÓLNIENIE	Rok 2020	Rok oceny 2021	Prognoza 2022
INDYWIDUALNE PROGRAMY POMOCY			
PROGRAM ODDZIAŁYWAŃ KOREKCYJNO-EDUKACYJNYCH DLA OSÓB STOSUJĄCYCH PRZEMOC W RODZINIE			
Liczba osób korzystających z usług	1	12	14
USAMODZIELNIENIE			
PEŁNOLETNIE OSOBY OPUSZCZAJĄCE INSTYTUCJE, O KTÓRYCH MOWA W ART. 88 UST.1 USTAWY O POMOCY SPOŁECZNEJ			
Liczba osób	2	3	2
Kwota świadczeń w złotych	3	13 223	12 079
W TYM: (od poz. 4 do poz. 9)			
POMOC PIENIĘŻNA NA USAMODZIELNIENIE			
Liczba osób	4	0	0
Kwota świadczeń w złotych	5	0	0
POMOC PIENIĘŻNA NA KONTYNUOWANIE NAUKI			
Liczba osób	6	3	2
Kwota świadczeń w złotych	7	13 223	12 079
POMOC NA ZAGOSPODAROWANIE W FORMIE RZECZOWEJ			
Liczba osób	8	0	0
Kwota świadczeń w złotych	9	0	0
REHABILITACJA ZAWODOWA I SPOŁECZNA OSÓB NIEPEŁNOSPRAWNYCH			
Ogólna kwota dofinansowania (PFRON, środki własne powiatu)	10	911 534	1 723 242
POMOC NA LIKWIDACJĘ BARIER ARCHITEKTONICZNYCH, TECHNICZNYCH I W KOMUNIKOWANIU SIĘ			
Liczba osób, które uzyskały dofinansowanie	11	89	106
Wartość dofinansowania w złotych	12	283 493	403 617
TURNUSY REHABILITACYJNE			
Liczba osób, które uzyskały pomoc	13	128	144
Wartość dofinansowania w złotych	14	159 606	205 730
ZAPATRZENIE W PRZEDMIOTY ORTOPEDYCZNE, ŚRODKI POMOCNICZE I SPRZĘT REHABILITACYJNY			
Liczba osób, które uzyskały pomoc	15	274	350
Wartość dofinansowania w złotych	16	271 662	431 595
PROGRAM "AKTYWNY SAMORZĄD"			
Liczba świadczeń	17	69	121
Wartość dofinansowania w złotych	18	194 109	660 300
Liczba osób z niepełnosprawnościami korzystających z form wsparcia pomocy społecznej ogółem	19	69	93
DOFINANSOWANIE SPORTU, KULTURY, REKREACJI I TURYSTYKI			
Liczba dofinansowanych imprez	20	1	2
Liczba niepełnosprawnych uczestników	21	25	44
Wartość dofinansowania ogółem w złotych	22	2 664	22 000
DOFINANSOWANIE USŁUG TŁUMACZA JĘZYKA MIGOWEGO LUB TŁUMACZA - PRZEWODNIKA			
Wartość dofinansowania w złotych	23	0	0

4. Inne rodzaje pomocy i świadczeń

5. Zasoby instytucjonalne pomocy i wsparcia

Na terenie Powiatu Koneckiego funkcjonują następujące instytucje pomocy społecznej:

- Powiatowe Centrum Pomocy Rodzinie,
- Ośrodek wsparcia – Powiatowy Środowiskowy Dom Samopomocy,
- Domy Pomocy Społecznej,
- Ośrodek Interwencji Kryzysowej,
- Placówki opiekuńczo – wychowawcze,
- Warsztat Terapii Zajęciowej,
- Zakład Aktywności Zawodowej.

Powiatowe Centrum Pomocy Rodzinie w Końskich

W skład PCPR wchodzi następujące Zespoły: Zespół ds. Pomocy Rodzinie, Zespół Rodzinnej Pieczy Zastępczej, Zespół ds. Osób Niepełnosprawnych, Zespół Organizacyjno – Finansowy oraz Zespół Projektowy.

W strukturze PCPR funkcjonuje Ośrodek Interwencji Kryzysowej.

PCPR realizuje zadania własne i zlecone z zakresu pomocy społecznej wynikające z ustawy o pomocy społecznej z dnia 12 marca 2004 r., ustawy o wspieraniu rodziny systemie pieczy zastępczej 9 czerwca 2011 r., a także zadania z zakresu rehabilitacji społecznej określone w ustawie o rehabilitacji zawodowej i społecznej oraz zatrudnianiu osób niepełnosprawnych z dnia 12 sierpnia 1997 r. a także w ustawie o ochronie zdrowia psychicznego z dnia 19 sierpnia 1994 r. oraz ustawie o przeciwdziałaniu przemocy w rodzinie.

Ważnym aspektem działalności PCPR jest konieczność realizacji następujących potrzeb:

a) w zakresie programowym i zadaniowym:

- konieczność zintensyfikowania działań mających na celu pozyskiwanie kandydatów na rodziny zastępcze,
- dążenie do utworzenia rodzin/y pełniących/ej funkcję pogotowia rodzinnego,
- potrzeba utworzenia placówki opiekuńczo – wychowawczej typu socjalizacyjnego z miejscami interwencyjnymi,
- organizowanie szkoleń dla kandydatów do pełnienia funkcji rodzin zastępczych,
- wsparcie istniejących rodzin zastępczych w wypełnianiu funkcji opiekuńczo – wychowawczych,
- zapewnienie pomocy psychologicznej, pedagogicznej, prawnej, organizowanie grup wsparcia,
- wsparcie procesu usamodzielnienia pełnoletnich wychowanków rodzinnej i instytucjonalnej pieczy zastępczej,
- dążenie do pozyskiwania środków pozabudżetowych ułatwiających realizację zadań ustawowych;

b) w zakresie szkoleniowym:

- podnoszenie kwalifikacji kadry PCPR,
- realizacja szkoleń oraz superwizji;

c) w zakresie infrastruktury:

- termomodernizacja budynku PCPR,
- wykonanie utwardzonej nawierzchni przy budynku i montaż nowego ogrodzenia.

PCPR w Końskich współpracuje z wieloma instytucjami w zakresie realizacji swoich zadań. W roku 2021 zostało podpisane porozumienie ze Staropolską Szkołą Wyższą w Kielcach, dotyczące praktyk studenckich. Współpraca dotyczy w szczególności doskonalenia programu kształcenia na kierunku: Praca socjalna, w tym definiowania efektów uczenia się, realizacji wybranych zajęć praktycznych (m.in. praktyka zawodowa, projekt transferowy, praca dyplomowa), podejmowania współpracy w zakresie przedsięwzięć: edukacyjnych, badawczych lub promocyjnych, takich jak m.in. kursy, szkolenia, wykłady, sympozja, konferencje, targi pracy. Ponadto PCPR w Końskich dnia 21 października 2021 roku realizowało poradnictwo w ramach Międzynarodowego Dnia Mediacji oraz w okresie od 18 do 22 października 2021 roku tzw. Tydzień Mediacji.

Powiatowy Środowiskowy Dom Samopomocy w Stąporkowie

Powiatowy Środowiskowy Dom Samopomocy w Stąporkowie jest ośrodkiem wsparcia dziennego, przeznaczonym dla osób dotkniętych schorzeniami psychicznymi lub niepełnosprawnością intelektualną, niewymagających leczenia szpitalnego bądź opieki stacjonarnej. Dom jest dostosowany do przyjęcia 40 uczestników, jednakże otrzymuje dotację na 35 osób (wiersz 7). Liczba osób zatrudnionych w PŚDS w Stąporkowie w 2021 roku wynosiła 12 osób (wiersz 11). Natomiast roczny koszt prowadzenia placówki w 2021 roku wynosił 790.855,00 zł (wiersz 12).

Domy Pomocy Społecznej

Osoby wymagające całodobowej opieki z powodu wieku, choroby lub niepełnosprawności, które nie mogą samodzielnie funkcjonować w codziennym życiu, którym nie można zapewnić pomocy w formie usług opiekuńczych, przysługuje prawo do umieszczenia w domu pomocy społecznej. Na terenie Powiatu Koneckiego funkcjonują dwa Domy Pomocy Społecznej: Dom Pomocy Społecznej „Cichy Zakątek” w Końskich i Dom Pomocy Społecznej „Etola” w Rudzie Pilczyckiej.

Dom Pomocy Społecznej „Cichy Zakątek” w Końskich jest placówką przeznaczoną dla osób przewlekle psychicznie chorych, dysponującą 150 miejscami. Na dzień 31 grudnia 2021 roku liczba mieszkańców wynosiła 150.

Średni miesięczny koszt utrzymania mieszkańca w 2021 r. wynosił 4.200,00 zł.

Dom Pomocy Społecznej „Etola” w Rudzie Pilczyckiej jest placówką przeznaczoną dla 120 mężczyzn niepełnosprawnych intelektualnie, których stan zdrowia nie wymaga leczenia szpitalnego, a uzasadnia konieczność zapewnienia wsparcia i całodobowej opieki. Na dzień 31 grudnia 2021 roku liczba mieszkańców Domu wynosiła 113.

Średni miesięczny koszt utrzymania mieszkańca w roku 2021 roku wynosił 4.000,00 zł.

Ośrodek Interwencji Kryzysowej

Zadaniem OIK jest udzielanie krótkoterminowej pomocy osobom znajdującym się w sytuacji kryzysowej, w sytuacji przemocy domowej oraz ofiarom przemocy, w celu zapobiegania powstawaniu lub pogłębianiu się dysfunkcji tych osób, rodzin.

Działania OIK dotyczyły udzielania bezpłatnego poradnictwa psychologicznego, informacyjno - socjalnego, prowadzenia interwencji rodzinnej w sytuacjach kryzysowych oraz zdarzeń losowych, działań profilaktycznych i udziału w kampaniach społecznych na terenie Powiatu Koneckiego.

OIK współpracuje z ośrodkami pomocy społecznej funkcjonującymi na terenie powiatu koneckiego, zespołami interdyscyplinarnymi, placówkami oświatowymi, policją oraz innymi podmiotami działającymi w zakresie przeciwdziałania przemocy w rodzinie. W swojej działalności OIK włącza się w kampanie Ministerstwa Sprawiedliwości Tydzień Pomocy Osobom

Pokrzywdzonym Przepięstwem udzielając pomocy i wsparcia przez specjalistów oraz prace PCPR/OIK.

Placówki opiekuńczo – wychowawcze

Placówki realizują zadania w zakresie zapewnienia opieki dzieciom pozbawionym częściowo lub całkowicie opieki rodzicielskiej. Zapewniają całodobową, ciągłą lub okresową opiekę i wychowanie oraz zaspokajają niezbędne potrzeby bytowe i rozwojowe dziecka.

Na terenie Powiatu Koneckiego funkcjonują trzy całodobowe placówki opiekuńczo – wychowawcze: Wielofunkcyjna Placówka Pomocy Dziecku i Rodzinie w Stąporkowie posiadająca 11 miejsc socjalizacyjnych i 3 miejsca interwencyjne, Placówka Rodzinna w Brodach posiadająca 8 miejsc i Placówka Rodzinna w Kawęczynie posiadająca 8 miejsc.

Średnie miesięczne wydatki przeznaczone na utrzymanie dziecka w placówkach opiekuńczo-wychowawczych na terenie Powiatu Koneckiego w 2021 r. kształtowały się następująco:

w Placówce Rodzinnej w Brodach 3.405,00 zł,

w Placówce Rodzinnej w Kawęczynie 3.292,00 zł,

w Wielofunkcyjnej Placówce Pomocy Dziecku i Rodzinie w Stąporkowie 6.450,00 zł.

Warsztat Terapii Zajęciowej

Warsztat Terapii Zajęciowej w Końskich funkcjonuje przy Towarzystwie Wspierania Rozwoju Powiatu „Wszechnica Konecka”. WTZ działa na podstawie Rozporządzenia Ministra Gospodarki, Pracy i Polityki Społecznej z dnia 25 marca 2004 roku w sprawie warsztatów terapii zajęciowej.

W 2021 roku liczba uczestników WTZ wynosiła 30 osób (wiersz 33).

W 2021 r. środki PFRON przeznaczone na działalność WTZ wyniosły 650.880,00 zł., natomiast środki powiatu wyniosły 72.320 zł. Kwota środków wydatkowana na pokrycie kosztów działalności WTZ ogółem w roku 2021 wyniosła 723.200,00 zł., (wiersz 35).

WTZ jest placówką pobytu dziennego. Warsztat stwarza osobom niepełnosprawnym, niezdolnym do podjęcia pracy, możliwość rehabilitacji społecznej i zawodowej w zakresie pozyskania lub przywracania umiejętności niezbędnych do podjęcia zatrudnienia. Każdy z uczestników objęty jest indywidualnym programem rehabilitacji mającym na celu poprawę sprawności, naukę umiejętności niezbędnych do prowadzenia niezależnego, samodzielnego i aktywnego życia. Działalność WTZ

w Końskich finansowana jest głównie ze środków PFRON, ale także ze środków budżetu Powiatu Koneckiego.

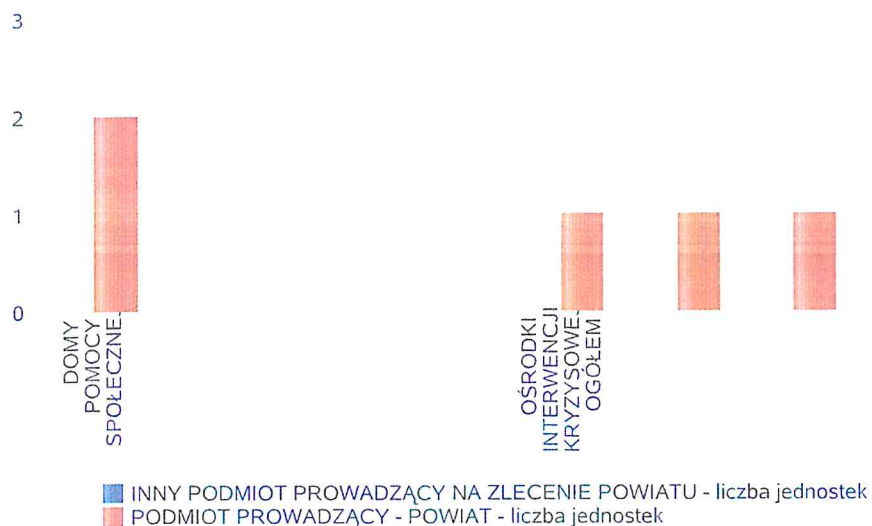
Zakład Aktywności Zawodowej

Zakład Aktywności Zawodowej powstał 1 grudnia 2006 roku po likwidacji Koneckiej Spółdzielni Niewidomych. Liczba 43 uczestników zajęć obejmuje w tym przypadku pracowników niepełnosprawnych (wiersz 36). Zakład zajmuje się aktywizacją zawodową zatrudnionych osób niepełnosprawnych, wykluczonych zawodowo polegającą na zdobywaniu nowych umiejętności poprzez kursy i szkolenia, pracy w zespole, oraz poszukiwaniu dla nich pracy na otwartym rynku.

Liczba jednostek organizacyjnych pomocy i integracji społecznej o zasięgu lokalnym i o zasięgu ponadgminnym w podziale na instytucję prowadzącą

Jednostka	INNY PODMIOT PROWADZĄCY NA ZLECENIE POWIATU - liczba jednostek	PODMIOT PROWADZĄCY - POWIAT - liczba jednostek
DOMY POMOCY SPOŁECZNEJ	0	2
MIESZKANIA CHRONIONE OGÓŁEM	0	0
NOCLEGOWNIE	0	0
OGRZEWALNIE	0	0
OŚRODKI INTERWENCJI KRYZYSOWEJ OGÓŁEM	0	1
OŚRODKI WSPARCIA OGÓŁEM	0	1
PLACÓWKI SPECJALISTYCZNEGO PORADNICTWA OGÓŁEM	0	1
POWIATOWE CENTRA POMOCY RODZINIE		1

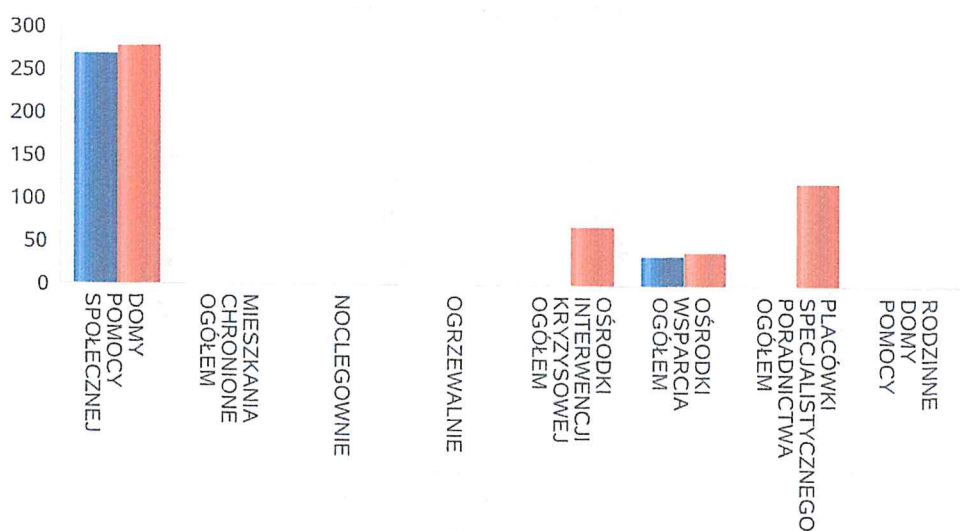
Liczba jednostek organizacyjnych pomocy i integracji społecznej



Liczba miejsc w jednostkach organizacyjnych pomocy i integracji społecznej o zasięgu lokalnym i o zasięgu ponadgminnym

Rodzaj placówki	liczba miejsc	liczba osób korzystających
DOMY POMOCY SPOŁECZNEJ	270	279
MIESZKANIA CHRONIONE OGÓŁEM	0	0
NOCLEGOWNIE	0	0
OGRZEWALNIE	0	0
OŚRODKI INTERWENCJI KRYZYSOWEJ OGÓŁEM		69
OŚRODKI WSPARCIA OGÓŁEM	35	40
PLACÓWKI SPECJALISTYCZNEGO PORADNICTWA OGÓŁEM		122
RODZINNE DOMY POMOCY	0	0

Liczba miejsc w jednostkach organizacyjnych pomocy i integracji społecznej o zasięgu lokalnym i o zasięgu ponadgminnym

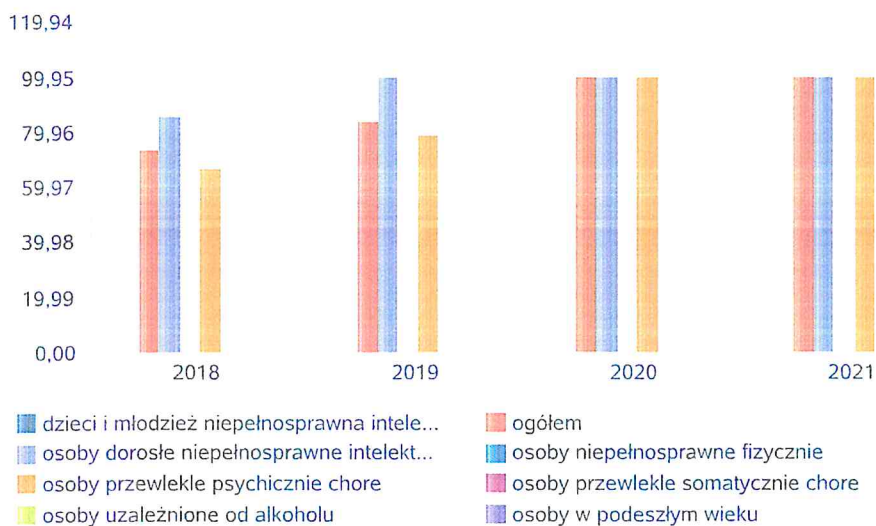


Nasylenie usługami w DPS

Wskaźnik obliczany jako stosunek liczby osób umieszczonych w DPS pomnożony przez 100 do sumy liczby osób umieszczonych w DPS i liczby oczekujących

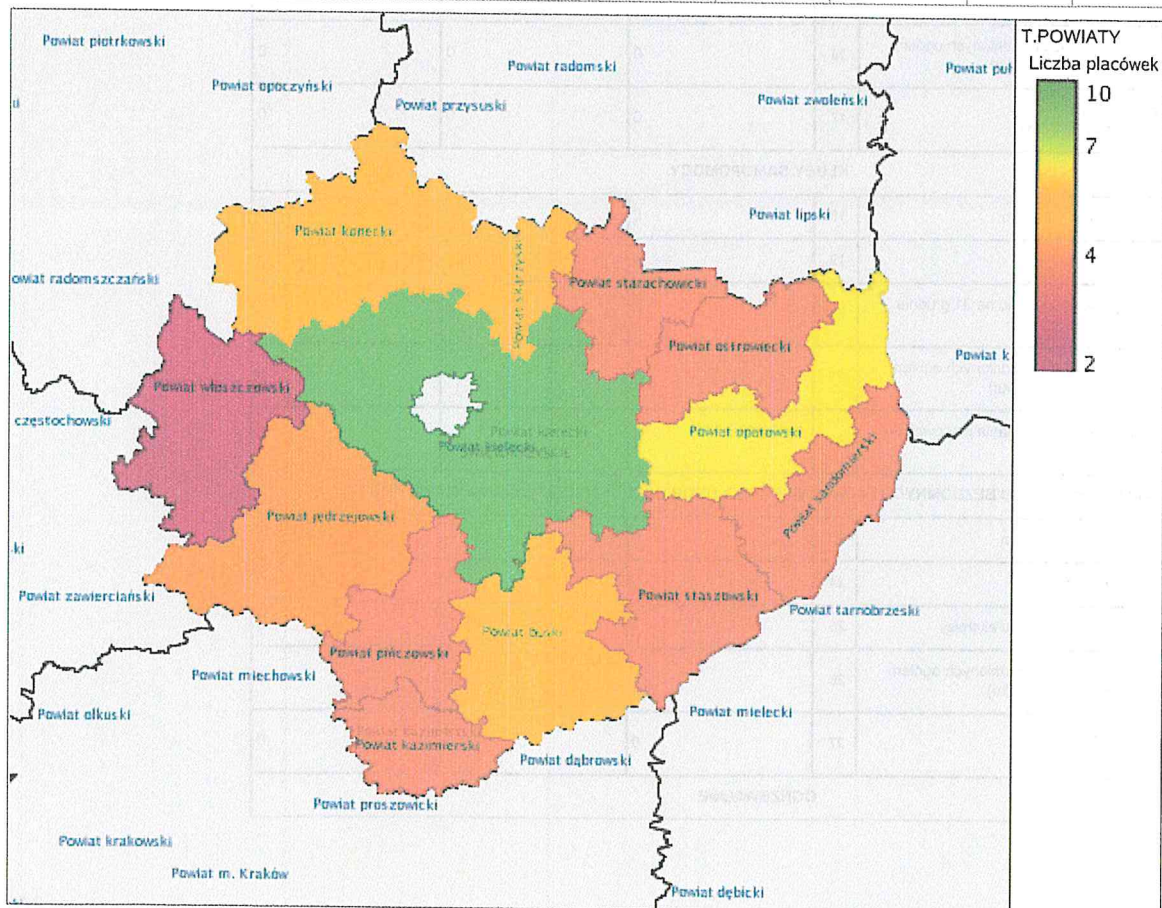
Grupa osób	Wskaźnik nasylenia usługami w DPS-ach wyrażony w %			
	2018	2019	2020	2021
ogółem	73,68	83,87	100,00	100,00
osoby w podeszłym wieku				
osoby przewlekle somatycznie chore				
osoby przewlekle psychicznie chore	66,67	78,26	100,00	100,00
osoby dorosłe niepełnosprawne intelektualnie	85,71	100,00	100,00	100,00
dzieci i młodzież niepełnosprawna intelektualnie				
osoby niepełnosprawne fizycznie				
osoby uzależnione od alkoholu				

Nasylenie usługami w DPS-ach



Rozmieszczenie jednostek organizacyjnych pomocy i integracji społecznej o zasięgu ponadgminnym

Powiat	Ogółem	DOMY POMOCY SPOŁ.	MIESZK. CHRONIONE OG.	NOCLE - GOWNIE	OGRZE - WALNIE	OŚR. INTER - WENCJI KRYZYS. OG.	OŚRODKI WSPARCIA OGÓŁEM	PLAC. SPEC. PORAD.	POWIAT. CENTRA POM. RODZ.
Powiat buski	6	4	0	0	0	1	0	0	1
Powiat jędrzejowski	5	1	1	0	0	1	0	1	1
Powiat kazimierski	4	1	0	0	0	1	1	0	1
Powiat kielecki	10	3	5	0	0	1	0	0	1
Powiat konecki	6	2	0	0	0	1	1	1	1
Powiat opatowski	7	3	0	0	0	0	3	0	1
Powiat ostrowiecki	4	2	0	0	0	0	1	0	1
Powiat pińczowski	4	1	0	0	0	1	1	0	1
Powiat sandomierski	4	2	1	0	0	0	0	0	1
Powiat skarżyski	6	2	1	0	0	1	1	0	1
Powiat starachowicki	4	2	0	0	0	0	1	0	1
Powiat staszowski	4	2	0	0	0	0	1	0	1
Powiat włoszczowski	2	1	0	0	0	0	0	0	1



ZASOBY INSTYTUCJONALNE POMOCY I WSPARCIA

WYSZCZEGÓLNIENIE		Rok 2020	Rok oceny 2021	Prognoza 2022
OŚRODKI WSPARCIA - OGÓŁEM				
Liczba miejsc w placówkach ogółem	1	35	35	35
Liczba osób korzystających	2	37	40	40
Liczba osób oczekujących (wg stanu na 31 grudnia danego roku)	3	0	1	1
Liczba decyzji odmownych (wg stanu na 31 grudnia danego roku)	4	0	0	0
Kadra placówek - liczba osób zatrudnionych ogółem (wg stanu na 31 grudnia danego roku)	5	13	12	11
Roczny koszt prowadzenia i utrzymania placówek (w złotych)	6	733 377	790 855	863 688
W TYM (z wierszy 1-6, dotyczy wierszy 7-27):				
ŚRODOWISKOWE DOMY SAMOPOMOCY				
Liczba miejsc w placówkach ogółem	7	35	35	35
Liczba osób korzystających	8	37	40	40
Liczba osób umieszczonych	9	0	5	5
Liczba osób oczekujących (wg stanu na 31 grudnia danego roku)	10	0	1	1
Kadra placówek - liczba osób zatrudnionych ogółem (wg stanu na 31 grudnia danego roku)	11	13	12	11
Roczny koszt prowadzenia i utrzymania placówek (w złotych)	12	733 377	790 855	863 688
DZIENNE DOMY POMOCY				
Liczba miejsc w placówkach ogółem	13	0	0	0
Liczba osób korzystających	14	0	0	0
Liczba osób oczekujących (wg stanu na 31 grudnia danego roku)	15	0	0	0
Kadra placówek - liczba osób zatrudnionych ogółem (wg stanu na 31 grudnia danego roku)	16	0	0	0
Roczny koszt prowadzenia i utrzymania placówek (w złotych)	17	0	0	0
KLUBY SAMOPOMOCY				
Liczba miejsc w placówkach ogółem	18	0	0	0
Liczba osób korzystających	19	0	0	0
Liczba osób oczekujących (wg stanu na 31 grudnia danego roku)	20	0	0	0
Kadra placówek - liczba osób zatrudnionych ogółem (wg stanu na 31 grudnia danego roku)	21	0	0	0
Roczny koszt prowadzenia i utrzymania placówek (w złotych)	22	0	0	0
SCHRONISKA DLA OSÓB BEZDOMNYCH I SCHRONISKA DLA OSÓB BEZDOMNYCH Z USŁUGAMI OPIEKUŃCZYMI				
Liczba miejsc w placówkach ogółem	23	0	0	0
Liczba osób korzystających	24	0	0	0
Liczba osób skierowanych w wyniku eksmisji	25	0	0	0
Kadra placówek - liczba osób zatrudnionych ogółem (wg stanu na 31 grudnia danego roku)	26	0	0	0
Roczny koszt prowadzenia i utrzymania placówek (w złotych)	27	0	0	0
OGRZEWALNIE				

WYSZCZEGÓLNIENIE		Rok 2020	Rok oceny 2021	Prognoza 2022
Liczba miejsc w placówkach ogółem	28	0	0	0
Liczba osób korzystających	29	0	0	0
Kadra placówek - liczba osób zatrudnionych ogółem (wg stanu na 31 grudnia danego roku)	30	0	0	0
Roczny koszt prowadzenia i utrzymania placówek (w złotych)	31	0	0	0
NOCLEGOWNIE				
Liczba miejsc w placówkach ogółem	32	0	0	0
Liczba osób korzystających	33	0	0	0
Liczba osób skierowanych w wyniku eksmisji	34	0	0	0
Kadra placówek - liczba osób zatrudnionych ogółem (wg stanu na 31 grudnia danego roku)	35	0	0	0
Roczny koszt prowadzenia i utrzymania placówek (w złotych)	36	0	0	0

ZASOBY INSTYTUCJONALNE POMOCY I WSPARCIA (c.d.)

WYSZCZEGÓLNIENIE		Rok 2020	Rok oceny 2021	Prognoza 2022
DOMY POMOCY SPOŁECZNEJ				
Liczba miejsc w placówkach ogółem	1	270	270	270
Liczba osób korzystających	2	279	279	280
Liczba osób umieszczonych	3	17	32	20
Liczba osób oczekujących (wg stanu na 31 grudnia danego roku)	4	0	0	0
Liczba decyzji odmownych (wg stanu na 31 grudnia danego roku)	5	0	0	0
Kadra placówek - liczba osób zatrudnionych ogółem (wg stanu na 31 grudnia danego roku)	6	180	180	189
Roczny koszt prowadzenia i utrzymania placówek (w złotych)	7	14 168 475	14 079 769	14 415 451
MIESZKANIA CHRONIONE OGÓŁEM				
Liczba miejsc w placówkach ogółem	8	0	0	0
Liczba osób korzystających	9	0	0	0
Liczba osób umieszczonych	10	0	0	0
Liczba osób oczekujących (wg stanu na 31 grudnia danego roku)	11	0	0	0
Kadra placówek - liczba osób zatrudnionych ogółem (wg stanu na 31 grudnia danego roku)	12	0	0	0
Roczny koszt prowadzenia i utrzymania placówek (w złotych)	13	0	0	0
OŚRODKI INTERWENCJI KRYZYSOWEJ OGÓŁEM (powiatowe)				
Liczba miejsc w placówkach ogółem	14	0	0	0
Liczba osób korzystających	15	0	69	75
PLACÓWKI SPECJALISTYCZNEGO PORADNICTWA (powiatowe)				
Liczba osób korzystających	16	0	122	145
Kadra placówek - liczba osób zatrudnionych ogółem (wg stanu na 31 grudnia danego roku)	17	0	0	0
Roczny koszt prowadzenia i utrzymania placówek (w złotych)	18	0	0	0

WYSZCZEGÓLNIENIE		Rok 2020	Rok oceny 2021	Prognoza 2022
PLACÓWKI WSPARCIA DZIENNEGO				
Liczba miejsc w placówkach ogółem	19	0	376	376
Liczba osób korzystających	20	0	315	315
Kadra placówek - liczba osób zatrudnionych ogółem (wg stanu na 31 grudnia danego roku)	21	0	0	0
Roczny koszt prowadzenia i utrzymania placówek (w złotych)	22	0	1 258 009	1 258 009
PLACÓWKI OPIEKUŃCZO-WYCHOWAWCZE OGÓLEM				
Liczba miejsc w placówkach ogółem	23	30	30	30
Liczba osób korzystających	24	30	37	38
Kadra placówek - liczba osób zatrudnionych ogółem (wg stanu na 31 grudnia danego roku)	25	23	24	24
Roczny koszt prowadzenia i utrzymania placówek (w złotych)	26	1 708 990	1 854 524	2 070 575
W tym: PLACÓWKI TYPU RODZINNEGO				
Liczba miejsc w placówkach ogółem	27	16	16	16
Liczba osób korzystających	28	17	17	17
Kadra placówek - liczba osób zatrudnionych ogółem (wg stanu na 31 grudnia danego roku)	29	8	8	8
Roczny koszt prowadzenia i utrzymania placówek (w złotych)	30	650 931	681 831	736 840
CENTRUM INTEGRACJI SPOŁECZNEJ				
Liczba uczestników zajęć	31	0	0	0
KLUB INTEGRACJI SPOŁECZNEJ				
Liczba uczestników zajęć	32	X	X	X
WARSZTAT TERAPII ZAJĘCIOWEJ				
Liczba uczestników zajęć	33	30	30	30
Kadra placówek - liczba osób zatrudnionych ogółem (wg stanu na 31 grudnia danego roku)	34	10	12	12
Roczny koszt prowadzenia i utrzymania placówek (w złotych)	35	693 200	723 200	803 200
ZAKŁAD AKTYWNOŚCI ZAWODOWEJ				
Liczba uczestników zajęć	36	43	43	43

INNE INSTYTUCJE POMOCY I WSPARCIA

Rodzaj instytucji	Wyszczególnienie		Rok 2020	Rok oceny 2021	Prognoza 2022
Spółdzielnie socjalne dla których JST jest założycielem lub członkiem	Liczba spółdzielni socjalnych	1	0	0	0
	Liczba osób zatrudnionych w spółdzielniach socjalnych (ogółem wg stanu na 31 grudnia danego roku)	2	0	0	0
	W tym, z wiersza powyżej, liczba osób, o których mowa w art. 4 ust. 1 ustawy o spółdzielniach socjalnych, zatrudnionych w spółdzielniach socjalnych (wg stanu na 31 grudnia danego roku)	3	0	0	0
Liczba organizacji pozarządowych w obszarze włączenia społecznego działających na terenie JST	4		0	0	0

6. Kadra jednostki organizacyjnej pomocy społecznej

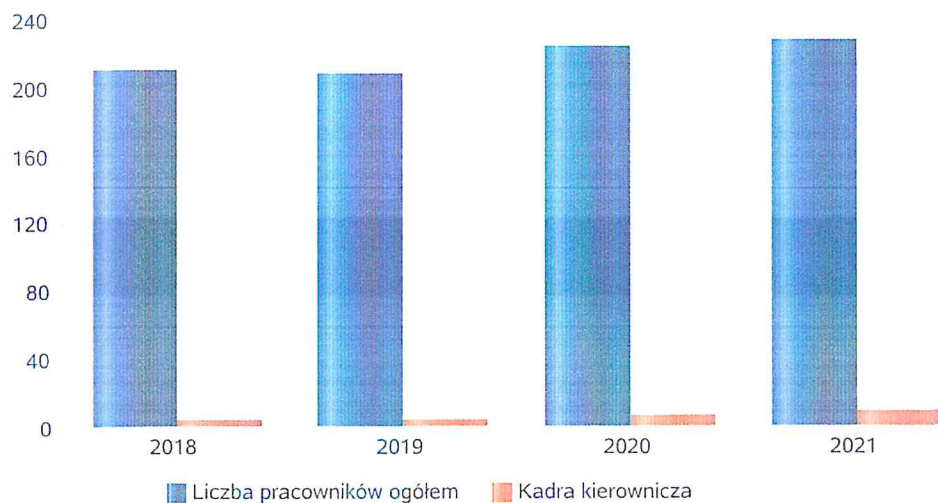
W Powiatowym Centrum Pomocy Rodzinie w Końskich według stanu na dzień 31.12.2021 r. zatrudnionych było ogółem 24 pracowników, z tego:

- kadra kierownicza - 6 osób,
- pracownik socjalny – 1 osoba,
- koordynator rodzinnej pieczy zastępczej – 5 osób,
- pozostali pracownicy – 12.

Kadra jednostek organizacyjnych pomocy społecznej - osoby zatrudnione

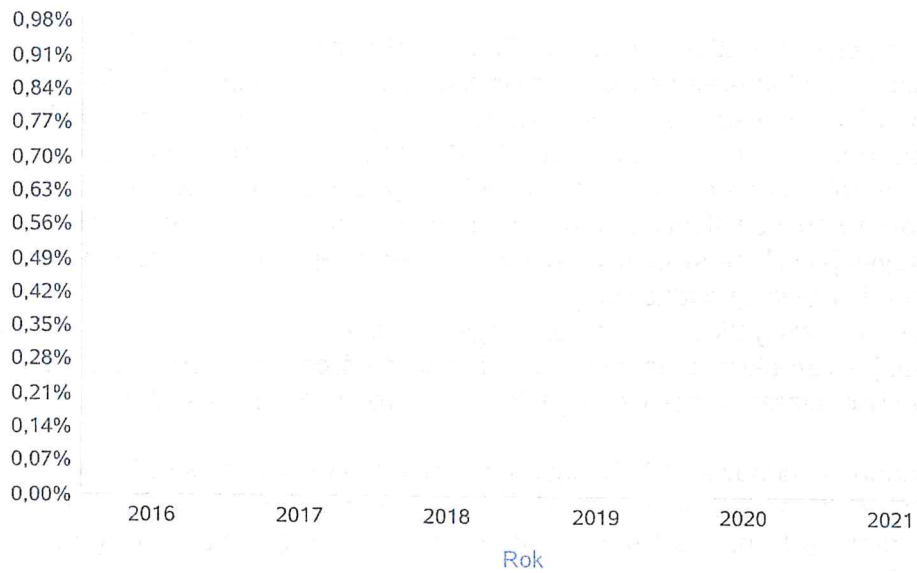
Zatrudnieni	Liczba osób			
	2018	2019	2020	2021
Ogółem we wszystkich rodzajach placówek	205	203	217	218
Kierownicy, dyrektorzy, zastępcy	5	5	7	9

Kadra jednostek organizacyjnych pomocy społecznej - osoby zatrudnione



Kadra jednostek organizacyjnych pomocy społecznej

Rok	Wskaźnik
2016	0,00%
2017	0,00%
2018	0,00%
2019	0,00%
2020	0,00%
2021	0,00%



6.1. Zatrudnienie pomocnicze w jednostce organizacyjnej pomocy społecznej

6.2. Zespoły pracy socjalnej i integracji społecznej w jednostce pomocy społecznej

7. Środki finansowe na wydatki w pomocy społecznej i innych obszarach polityki społecznej w budżecie jednostki samorządu terytorialnego

Z zebranych danych oceny zasobów pomocy społecznej wynika, że ogólne w 2021 roku wydatki na pomoc społeczną w budżecie Powiatu Koneckiego kształtują się na poziomie 25.621.851,00 zł (wiersz 1).

Wzrost dotyczy głównie wydatków na Domy Pomocy Społecznej (wiersz 7) oraz w roku 2021 wydatki na działalność placówek opiekuńczo-wychowawczych (wiersz 67). Wydatki na rodziny zastępcze w roku 2021 (wiersz 65) uległy zwiększeniu w porównaniu do roku 2020.

Wydatki przedstawione w niniejszym rozdziale dotyczą wszystkich poniesionych wydatków przez jednostki organizacyjne pomocy społecznej związane z wykonywaniem zadań własnych i zleconych w obszarze udzielanej pomocy i wsparcia dla osób zagrożonych wykluczeniem społecznym, korzystających ze świadczeń pomocy społecznej, form wsparcia, programów i projektów według klasyfikacji budżetowej.

Uwzględnione zostały wszystkie środki bez względu na źródło pochodzenia, zarówno środki budżetu państwa, jak i środki własne powiatu, w tym także środki pochodzące z UE.

Środki finansowe w poniższej tabeli uwzględnione są w rozdziałach klasyfikacji budżetowej.

Podstawą gospodarki finansowej PCPR jest roczny plan finansowy, sporządzany zgodnie z obowiązującą procedurą budżetową, środki przyznane przez Państwowy Fundusz Rehabilitacji Osób Niepełnosprawnych na realizację zadań związanych z rehabilitacją społeczną oraz pozyskane środki zewnętrzne.

W 2021 roku PCPR w Końskich wykonał budżet na łączną kwotę 4.627.992,50 zł.


W ramach budżetu na 2021 rok PCPR na zadania z zakresu administracji rządowej łącznie wydatkowało kwotę 560.773,72 zł, w tym na:

realizację programu korekcyjno - edukacyjnego dla osób stosujących przemoc w rodzinie – 10.152,00 zł, realizację dodatku wychowawczego, dodatku do zryczałtowanej kwoty oraz dodatku w wysokości świadczenia wychowawczego wraz z kosztami obsługi w łącznej kwocie 550.621,72 zł.

Źródło informacji:

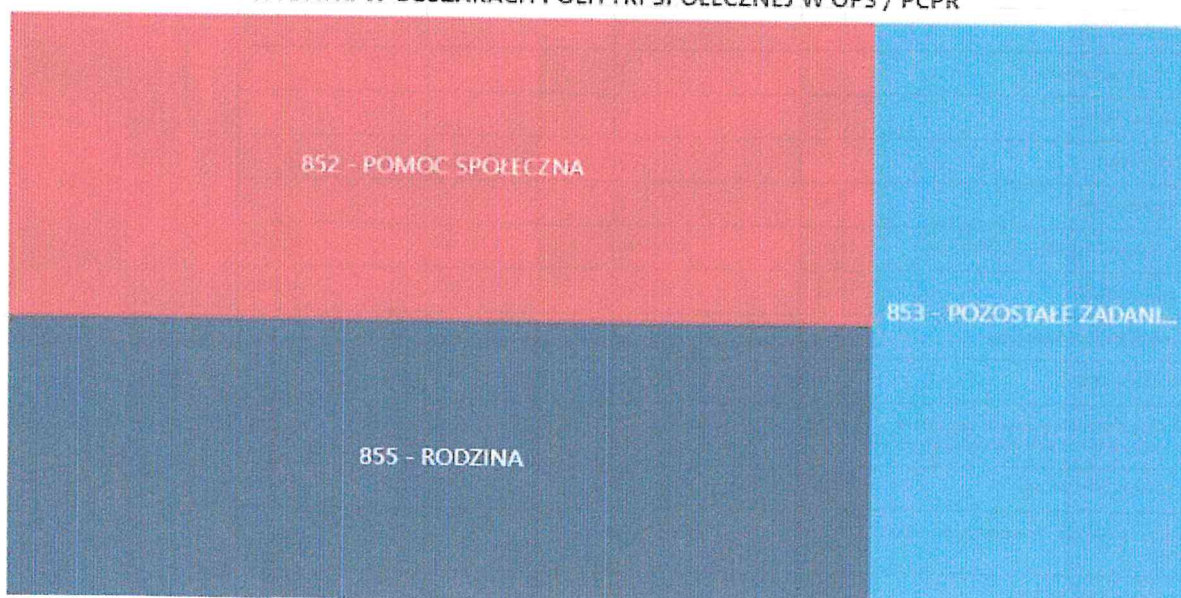
- sprawozdanie Rb-28,
- dane własne jednostki.

WYDATKI W OBSZARACH POLITYKI SPOŁECZNEJ W JEDNOSTKACH SAMORZĄDU TERYTORIALNEGO



- 852 - POMOC SPOŁECZNA
- 855 - RODZINA
- 853 - POZOSTAŁE ZADANIA W ZAKRESIE POLITYKI SPOŁECZNEJ
- 854 - EDUKACYJNA OPIEKA WYCHOWAWCZA
- 851 - OCHRONA ZDROWIA

WYDATKI W OBSZARACH POLITYKI SPOŁECZNEJ W OPS / PCPR



- 852 - POMOC SPOŁECZNA
- 855 - RODZINA
- 853 - POZOSTAŁE ZADANIA W ZAKRESIE POLITYKI SPOŁECZNEJ
- 851 - OCHRONA ZDROWIA
- 854 - EDUKACYJNA OPIEKA WYCHOWAWCZA

**ŚRODKI FINANSOWE NA WYDATKI W POMOCY SPOŁECZNEJ I INNYCH OBSZARACH POLITYKI SPOŁECZNEJ W BUDŻECIE JEDNOSTKI SAMORZĄDU TERYTORIALNEGO
ZADANIA WŁASNE I ZADANIA ZLECONE - w złotych**

WYSZCZEGÓLNIENIE		Rok 2020	Rok oceny 2021	Prognoza 2022
OGÓŁEM				
OGÓŁEM (działy)	1	23 367 298	25 621 851	26 808 015
W tym: w budżecie OPS/PCPR	2	4 773 308	6 351 235	3 634 050
851 - OCHRONA ZDROWIA				
85153 - Przeciwdziałanie narkomanii	3	0	0	0
w tym: w budżecie OPS / PCPR	4	0	0	0
85154 - Przeciwdziałanie alkoholizmowi	5	0	0	0
w tym: w budżecie OPS / PCPR	6	0	0	0
852 - POMOC SPOŁECZNA				
85202 - Domy pomocy społecznej	7	13 216 532	13 625 633	14 049 112
w tym: w budżecie OPS / PCPR	8	0	0	0
85203 - Ośrodki Wsparcia	9	733 376	790 855	847 392
w tym: w budżecie OPS / PCPR	10	0	0	0
85205 - Zadania w zakresie przeciwdziałania przemocy w rodzinie	11	9 306	10 152	11 700
w tym: w budżecie OPS / PCPR	12	9 306	10 152	11 700
85213 - Składki na ubezpieczenie zdrowotne opłacane za osoby pobierające niektóre świadczenia z pomocy społecznej oraz za osoby uczestniczące w zajęciach w centrum integracji społecznej	13	0	0	0
w tym: w budżecie OPS / PCPR	14	0	0	0
85214 - Zasiłki okresowe, celowe i pomoc w naturze oraz składki na ubezpieczenia emerytalne i rentowe	15	0	0	0
w tym: w budżecie OPS	16	0	0	0
85215 - Dodatki mieszkaniowe	17	0	0	0
w tym: w budżecie OPS	18	0	0	0
85216 - Zasiłki stałe	19	0	0	0
w tym: w budżecie OPS	20	0	0	0
85218 - Powiatowe Centra Pomocy Rodzinie	21	1 155 745	1 192 703	1 433 400
w tym: w budżecie PCPR	22	1 155 745	1 192 703	1 433 400
85219 - Ośrodki Pomocy Społecznej	23	X	X	X
w tym: w budżecie OPS	24	X	X	X
85220 - Jednostki specjalistycznego poradnictwa, mieszkania chronione i ośrodki interwencji kryzysowej	25	88 425	95 738	103 800
w tym: w budżecie OPS / PCPR	26	88 425	95 738	103 800
85228 - Usługi opiekuńcze i specjalistyczne usługi opiekuńcze	27	0	0	0
w tym: w budżecie OPS / PCPR	28	0	0	0
85230 - Pomoc w zakresie dożywiania	29	0	0	0
w tym: w budżecie OPS	30	0	0	0
85231 - Pomoc dla cudzoziemców	31	0	0	0
w tym: w budżecie OPS / PCPR	32	0	0	0
W tym (z wiersza 31): Wydatki na pomoc dla cudzoziemców w celu integracji ze środowiskiem (cudzoziemcy, którzy uzyskali status uchodźcy lub ochronę uzupełniającą)	33	0	0	0
w tym: w budżecie OPS / PCPR	34	0	0	0
85232 - Centra Integracji Społecznej	35	0	0	0

WYSZCZEGÓLNIENIE		Rok 2020	Rok oceny 2021	Prognoza 2022
w tym: w budżecie OPS / PCPR	36	0	0	0
85278 - Usuwanie skutków kłęsk żywiołowych	37	0	0	0
w tym: w budżecie OPS / PCPR	38	0	0	0
85295 - Pozostała działalność	39	1 452 068	1 103 882	0
w tym: w budżecie OPS / PCPR	40	1 273 578	1 103 882	0
853 - POZOSTAŁE ZADANIA W ZAKRESIE POLITYKI SPOŁECZNEJ				
85311 - Rehabilitacja zawodowa i społeczna osób niepełnosprawnych	41	102 429	2 816 189	2 625 739
w tym: w budżecie OPS / PCPR	42	0	1 723 242	0
85321 - Zespoły orzekania o niepełnosprawności	43	568 998	540 353	636 284
w tym: w budżecie dyspozycji OPS / PCPR	44	0	0	0
85324 - Państwowy Fundusz Rehabilitacji Osób Niepełnosprawnych	45	0	0	0
w tym: w budżecie OPS / PCPR	46	0	0	0
85395 - Pozostała działalność w zakresie polityki społecznej	47	1 563 166	742 808	2 050 488
w tym: w budżecie OPS / PCPR	48	0	0	0
854 - EDUKACYJNA OPIEKA WYCHOWAWCZA				
85415 - Pomoc materialna dla uczniów o charakterze socjalnym	49	0	0	0
w tym: w budżecie OPS / PCPR	50	0	0	0
85416 - Pomoc materialna dla uczniów o charakterze motywacyjnym	51	5 000	7 000	7 000
w tym: w budżecie OPS / PCPR	52	0	0	0
855 - RODZINA				
85501 - Świadczenie wychowawcze	53	0	0	0
w tym: w budżecie OPS / PCPR	54	0	0	0
85502 - Świadczenia rodzinne, świadczenie z funduszu alimentacyjnego oraz składki na ubezpieczenia emerytalne i rentowe z ubezpieczenia społecznego	55	0	0	0
w tym: w budżecie OPS / PCPR	56	0	0	0
85504 - Wspieranie rodziny	57	234 249	0	0
w tym: w budżecie OPS / PCPR	58	234 249	0	0
85516 - Tworzenie i funkcjonowanie żłobków	59	0	0	0
w tym: w budżecie OPS / PCPR	60	0	0	0
85516 - Tworzenie i funkcjonowanie klubów dziecięcych	61	0	0	0
w tym: w budżecie OPS / PCPR	62	0	0	0
85516 - Dzienni opiekunowie	63	0	0	0
w tym: w budżecie OPS / PCPR	64	0	0	0
85508 - Rodziny zastępcze	65	2 064 554	2 270 505	2 352 196
w tym: w budżecie OPS / PCPR	66	1 760 175	1 959 155	1 924 196
85510 - Działalność placówek opiekuńczo-wychowawczych	67	2 173 450	2 426 033	2 690 904
w tym: w budżecie OPS / PCPR	68	251 830	266 363	160 954
85513 - Składki na ubezpieczenie zdrowotne opłacane za osoby pobierające niektóre świadczenia rodzinne, zgodnie z przepisami ustawy o świadczeniach rodzinnych oraz za osoby pobierające zasiłki dla opiekunów, zgodnie z przepisami ustawy z dnia 4	69	0	0	0

WYSZCZEGÓLNIENIE		Rok 2020	Rok oceny 2021	Prognoza 2022
kwietnia 2014 r. o ustaleniu i wypłacie zasiłków dla opiekunów				
w tym: w budżecie OPS / PCPR	70	0	0	0
85514 - Składki na ubezpieczenie zdrowotne opłacane za osoby przebywające na urloпах wychowawczych, za osoby zatrudnione jako nianie oraz za osoby sprawujące osobistą opiekę nad dzieckiem	71	0	0	0
w tym: w budżecie OPS / PCPR	72	0	0	0
85578 Usuwanie skutków klęsk żywiołowych	73	0	0	0
w tym: w budżecie OPS / PCPR	74	0	0	0

8. Aktywność projektowo-konkursowa jednostki organizacyjnej pomocy społecznej

W roku 2021 Powiat Konecki/Powiatowe Centrum Pomocy Rodzinie w Końskich wraz z partnerami: Gminą Słupia Konecka/Gminnym Ośrodkiem Pomocy Społecznej w Słupi, Fundacją „TUO PORTU” TWOJA BEZPIECZNA PRZYSTAŃ w Kielcach, Gminą Końskie/Miejsko – Gminnym Ośrodkiem Pomocy Społecznej w Końskich, Gminą Stąporków/Miejsko – Gminnym Ośrodkiem Pomocy Społecznej w Stąporkowie, zakończył realizację projektu pn. „Zielone światło” w ramach Osi Priorytetowej 9, Działanie 9.2 Ułatwienie dostępu do wysokiej jakości usług społecznych, Poddziałanie 9.2.1 Rozwój wysokiej jakości usług społecznych Regionalnego Programu Operacyjnego Województwa Świętokrzyskiego na lata 2014-2020. Wsparcie dla uczestników projektu trwało do końca października 2021 r.

PCPR w Końskich w 2021 r. prowadziło następujące działania projektowe, które miały na celu wsparcie systemu pieczy zastępczej w powiecie koneckim:

- specjalistyczne poradnictwo prawne, psychologiczne i pedagogiczne,
- 40 godzin zajęć logopedycznych, 40 godzin dogoterapii, 97 godzin indywidualnych zajęć psychoterapeutycznych,
- indywidualne zajęcia edukacyjne (korepetycje z matematyki, fizyki, chemii, języka polskiego, języka angielskiego, biologii – razem 1344 godziny) dla wychowanków pieczy zastępczej,
- 2 miesięczne staże dla 2 usamodzielnianych wychowanek pieczy zastępczej,
- 5 - dniowe półkolonie pn. „PASJA, NAUKA, ZABAWA” w Sielpi dla 30 wychowanków pieczy zastępczej (uczestnicy półkolonii poszerzali swoje zainteresowania poprzez udział w zajęciach podnoszących kompetencje cyfrowe, warsztatach plastycznych, fotograficznych, muzycznych, zajęciach ogólnousprawniających i sportowych),
- warsztaty wzmacniające kompetencje opiekuńczo – wychowawcze dla rodziców zastępczych i dyrektorów placówek opiekuńczo – wychowawczych pn. „Szkoła dla rodziców”, „Akademia rodzica zastępczego”,
- warsztaty na temat procesu usamodzielnienia dla wychowanków pieczy zastępczej po 15 roku życia,
- grupy wsparcia dla rodziców zastępczych i dyrektorów dwóch placówek rodzinnych z terenu powiatu koneckiego,
- zakup dla rodziców zastępczych książek, e-booków i czytników e-booków o tematyce wzmacniającej kompetencje rodzicielskie,
- 2 – dniowy wyjazd integracyjny do Warszawy, połączony z 8 – godzinnym treningiem radzenia sobie ze stresem dla 10 rodziców zastępczych.

Szkolenie PRIDE dla 7 kandydatów na zawodowe i niezawodowe rodziny zastępcze. Dzięki wsparciu finansowemu ze środków UE, kadra PCPR w Końskich w roku 2021, zredagowała i wydała publikację pt. „Moja historia ... piecza zastępcza na terenie Powiatu Koneckiego”. Książka powstała, aby przybliżyć społeczności lokalnej problematykę pieczy zastępczej. Zawiera

ona zarówno relacje rodziców zastępczych, wychowanków pieczy zastępczej, jak również pracowników PCPR w Końskich, którzy na co dzień uczestniczą w ich życiu.

Działania realizowane na rzecz wsparcia systemu pieczy zastępczej w 2021 r. przez Fundację TUO PORTU Twoja Bezpieczna Przystań z Kielc:

- indywidualna terapia z zakresu integracji sensorycznej,
- grupowe warsztaty sensoryczne,
- indywidualne konsultacje z zakresu diety sensorycznej, tworzenia optymalnych warunków rozwoju dziecka i aranżacji przestrzeni życiowej.

Działania realizowane w ramach projektu w 2021 r. przez Miejsko–Gminny Ośrodek Pomocy Społecznej w Końskich:

zajęcia socjoterapeutyczne, turystyczno – rekreacyjne, wycieczka kulturalno – edukacyjna, korepetycje dla wychowanków Placówki Wsparcia Dziennego w Końskich, spotkania edukacyjno – kulturalno – okolicznościowe dla dzieci, indywidualne konsultacje z rodzinami prowadzone przez asystentów rodzin, zajęcia z edukacji rodzin, zajęcia z poradnictwa psychologicznego, grupy wsparcia dla rodzin w kryzysie, mediacje dla rodzin w kryzysie, zajęcia z terapii zajęciowej dla rodzin.

W ramach projektu, realizowane były także w 2021 roku zajęcia specjalistyczne: indywidualne zajęcia z rodziną prowadzone przez psychologa dziecięcego, indywidualne zajęcia specjalistyczne z rodziną. Realizacja projektu umożliwiła rozszerzenie oferty Placówki Wsparcia Dziennego prowadzonej w formie specjalistyczno-opiekuńczej, Świetlicy Środowiskowej dla dzieci i młodzieży działającej w strukturach Miejsko – Gminnego Ośrodka Pomocy Społecznej w Końskich.

Miejsko – Gminny Ośrodek Pomocy Społecznej w Stąporkowie kontynuował w 2021 r. dla podopiecznych Placówki Wsparcia Dziennego „Dobra Przestrzeń” w Stąporkowie oraz jej filii w Hucisku następujące zajęcia rozwijające kompetencje społeczne: robotyka (56 godzin), biofeedback (328 godzin), dogoterapia (79 godzin). Zakupiono na potrzeby PWD komputery oraz programy multimedialne wspierające proces uczenia się. W ramach zajęć integracyjnych oraz terapeutycznych prowadzona była rewalidacja. W celu kompleksowego wsparcia rodziny, zorganizowano także dla rodziców 100 godzin zajęć z coachingu rodzicielskiego, które miały za zadanie wspierać rodziców w procesie wychowywania dziecka, dawać im przydatne narzędzia i umiejętności, które w znaczący sposób poprawią jakość wzajemnych relacji i okazywanego dziecku wsparcia.

Gminny Ośrodek Pomocy Społecznej w Słupi, dzięki środkom pozyskanym w ramach projektu „Zielone światło”, realizował w nowoutworzonej Placówce Wsparcia Dziennego następujące zajęcia dla dzieci:

- zajęcia z języka angielskiego (58 godzin),
- zajęcia informatyczne (37 godzin),
- korepetycje wg. indywidualnych potrzeb (58 godzin),
- zajęcia plastyczno - manualne (na zajęciach dzieci mogły wykazać się swoimi umiejętnościami plastycznymi, inwencją twórczą, poznały wiele nowych technik pracy, tj. origami, metoda quillingu, prace z filcu, technika decoupage, haft krzyżykowy i wiele innych),
- wyjazdy terapeutyczne na basen do Strawczynia.

W ramach projektu w roku 2021 zakupiono dodatkowe wyposażenie do placówki, sprzęt multimedialny, gry edukacyjne i sprawnościowe. Dzieci w placówce miały zapewniony codzienny transport dzięki zakupionemu w ramach projektu samochodowi typu BUS.

Realizacja działań projektowych, w związku z pandemią koronawirusa, była w 2021 roku uzależniona od zaleceń nałożonych przez rząd. Działalność Świetlicy była dostosowywana do obowiązujących przepisów, z zachowaniem wszelkich zasad bezpieczeństwa.

9. Współpraca z organizacjami pozarządowymi - zadania zlecone w obszarze pomocy i wsparcia

10. Wnioski końcowe

Zwiększenia nakładów z zakresu pomocy społecznej na:

- konieczność zintensyfikowania działań mających na celu pozyskiwanie kandydatów na rodziny zastępcze,
- dążenie do utworzenia rodzin pełniących funkcję pogotowia rodzinnego,
- dążenie do utworzenia mieszkań chronionych dla wychowanków opuszczających pieczę zastępczą,
- potrzeba utworzenia placówki opiekuńczo – wychowawczej typu socjalizacyjnego z miejscami interwencyjnymi,
- organizowanie szkoleń dla kandydatów do pełnienia funkcji rodzin zastępczych,
- wsparcie istniejących rodzin zastępczych w wypełnianiu funkcji opiekuńczo – wychowawczych,
- zapewnienie pomocy psychologicznej, pedagogicznej, prawnej, organizowanie grup wsparcia,
- wsparcie procesu usamodzielnienia pełnoletnich wychowanków rodzinnej i instytucjonalnej pieczy zastępczej,
- dążenie do pozyskiwania środków pozabudżetowych ułatwiających realizację zadań ustawowych;
- podnoszenie kwalifikacji kadry PCPR, realizacja szkoleń oraz superwizji;
- termomodernizacja budynku PCPR, wykonanie utwardzonej nawierzchni przy budynku i montaż nowego ogrodzenia, przeprowadzenie drobnych prac remontowych wewnątrz budynku.