



KOMENDA POWIATOWA PAŃSTWOWEJ STRAŻY POŻARNEJ W KOŃSKICH

Ocena stanu bezpieczeństwa pożarowego
powiatu koneckiego za 2021 rok



Zatwierdził:

Komendant Powiatowy
Państwowej Straży Pożarnej
w Końskich

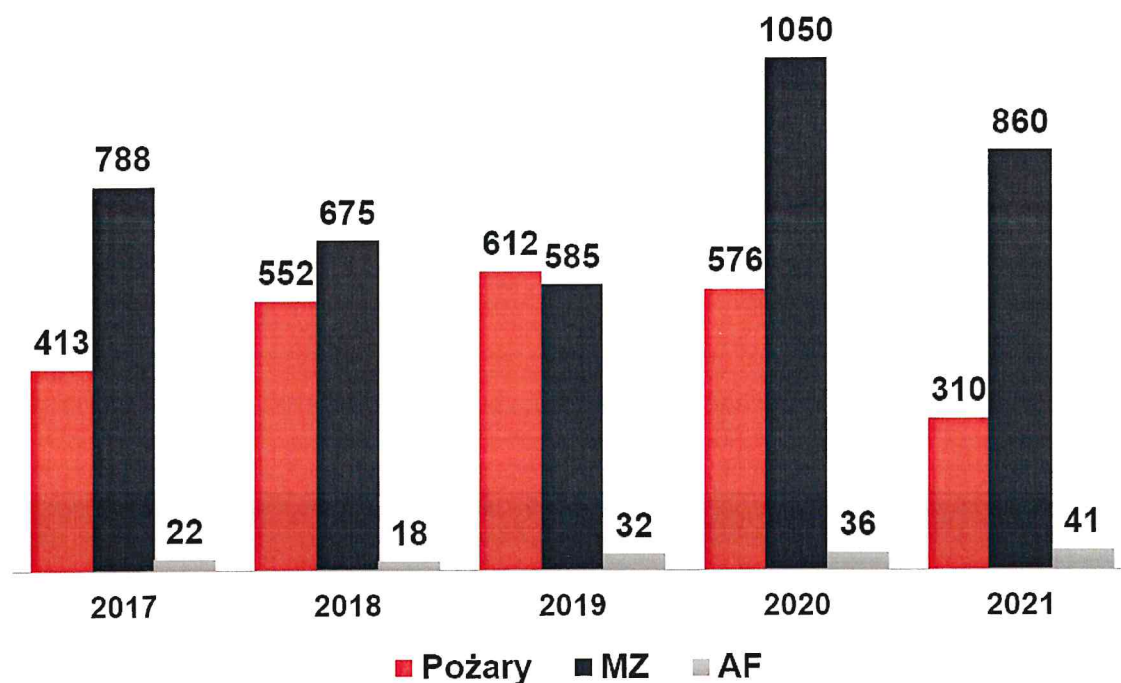
ml. bryg. mgr inż. Ryszard Stańczak

MARZEC 2022 r.



Ocena stanu bezpieczeństwa publicznego w zakresie zadań realizowanych przez jednostki ochrony przeciwpożarowej na terenie powiatu koneckiego, oparta jest przede wszystkim na ilości i rodzaju powstających zagrożeń, potencjale osobowym i sprzętowym oraz działaniach prewencyjnych.

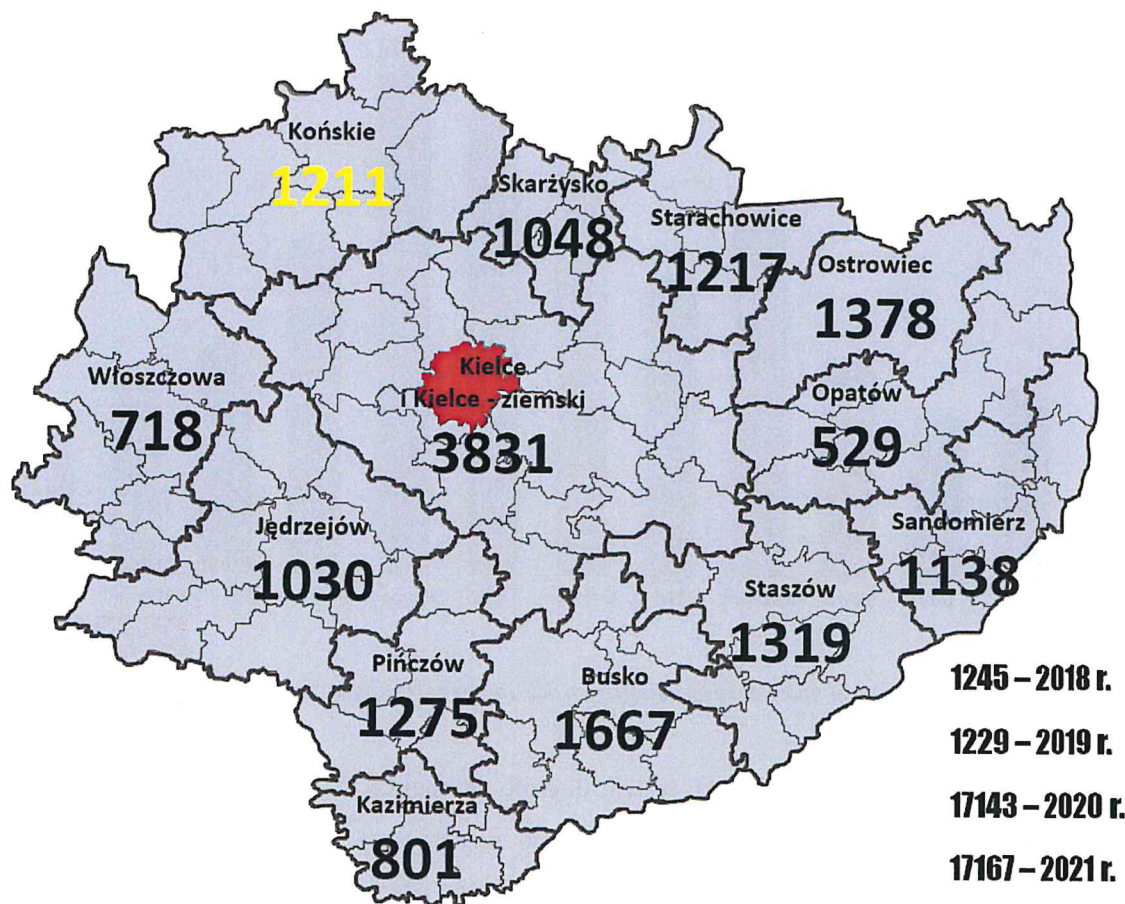
W 2021 roku powstały 1211 zdarzeń, w których interweniowały jednostki ochrony przeciwpożarowej powiatu koneckiego. Pod względem rodzaju zdarzeń 310 z nich to pożary, 860 miejscowe zagrożenia i 41 alarmy fałszywe. Zanotowaliśmy spadek ogólnej ilości zdarzeń w porównaniu z analizowanym okresem 2020 roku o 27%. W dziale pożary powstało 46% mniej zdarzeń a ilość miejscowych zagrożeń spadła o 18%. Różnice w ilości miejscowych zagrożeń wynikają przede wszystkim z zakwalifikowania wszystkich interwencji w 2020 roku związanych z kontrolą stanu namiotu rozstawionego pod szpitalem w Końskich z uwagi na Covid-19 do tej kategorii zdarzeń. Takich interwencji zanotowaliśmy w 2020 roku 444. Różnica w pożarach wynika przede wszystkim w działach uprawy rolnictwo i lasy.



Ogólna ilość zdarzeń w 2020 roku na przestrzeni ostatnich 5 lat.

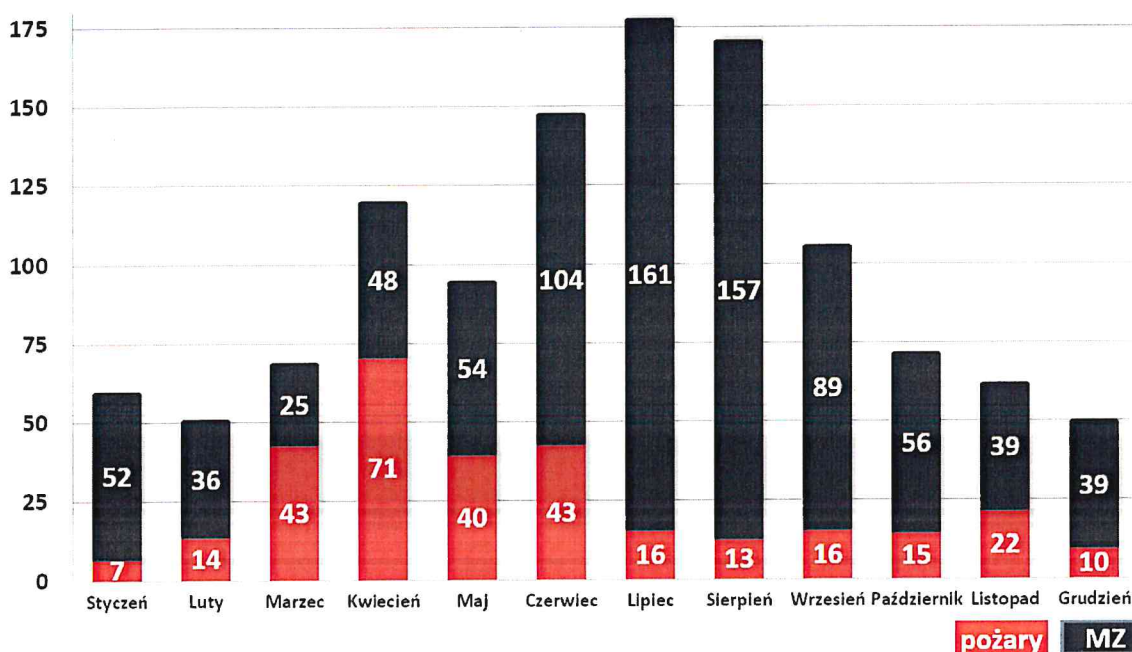
W województwie świętokrzyskim zanotowano niewielki wzrost ogólnej ilości zdarzeń. Nadal utrzymuje się tendencja większej ilości pożarów i miejscowych zagrożeń w powiatach północnych. Do nich zaliczany jest także powiat konecki, który w 2021 roku był na szóstym miejscu pod względem ogólnej ilości zdarzeń ze wszystkich 13 powiatów województwa świętokrzyskiego.





Ogólna ilość zdarzeń w poszczególnych powiatach na terenie województwa świętokrzyskiego w roku 2021.

W 2021 roku najwięcej pożarów zanotowaliśmy w kwietniu (71), marcu (43) i czerwcu (43). Były to najczęściej pożary nieużytków (110), innych obiektów (48) i poszycia leśnego (47). Miejscowe zagrożenia najczęściej występowały w lipcu (161), sierpniu (157) i czerwcu (104). Powstały one najczęściej w: obiektach mieszkalnych (319), innych obiektach (284), środkach transportu (98) i użyteczności publicznej (93).



Ogólna ilość zdarzeń z podziałem na miesiące (na dole słupka pożary u góry miejscowe zagrożenia).

Godnym podkreślenia jest fakt, że czas dojazdu do miejsca zdarzenia od momentu przyjęcia zgłoszenia przez dyżurnego operacyjnego SKKP nie przekracza 15 minut w 83,91% wszystkich zdarzeń. Czas dojazdu przekracza 15 minut przy pożary powstających na terenach niezagospodarowanych z uwagi na warunki terenowe. Nie ma on jednak większego wpływu na zagrożenie życia czy wartościowego mienia. Przy miejscowych zagrożeniach są to najczęściej gniazda owadów błonkoskrzydłych lub powalone drzewa przy wystąpieniu kilkunastu/kilkudziesięciu zdarzeń w jednym czasie. Osiągnięcie tak wysokich wskaźników jest możliwe dzięki dobrze rozwiniętej sieci jednostek tworzących ksrg. Obecnie na terenie powiatu tworzą je Komenda Powiatowa PSP oraz 19 jednostek Ochotniczych Straży Pożarnych. Niestety gotowość jednostek OSP w godzinach dopołudniowych systematycznie spada, dlatego zostały włączone kolejne jednostki z Końskich, Stąporkowa i Królewca. Szczególne znaczenie ma włączenie OSP Końskie z uwagi na tzw. zabezpieczenie rejonu po zadysponowaniu sił i środków Jednostki Ratowniczo – Gaśniczej PSP Końskie do zdarzeń. Dotychczasowe rozwiązywanie wymagało dojazdu jednostki OSP Modliszewice na plac komendy co generowało dodatkowe koszty i wydłużało czas w przypadku dysponowania innych jednostek. Propozycja pozostałych jednostek wynika z metodyki budowy planu sieci jednostek OSP przewidzianych do włączenia do ksrg opracowanej przez Komendę Główną Państwowej Straży Pożarnej.



POŻARY

Na ogólna liczbę 310 pożarów 296 to pożary małe, 13 średnie, 1 duży, 0 bardzo dużych.

Zdecydowana przewaga pożarów małych świadczy o krótkim czasie reakcji na przyjęte zgłoszenia oraz skuteczności działań jednostek ochrony przeciwpożarowej.

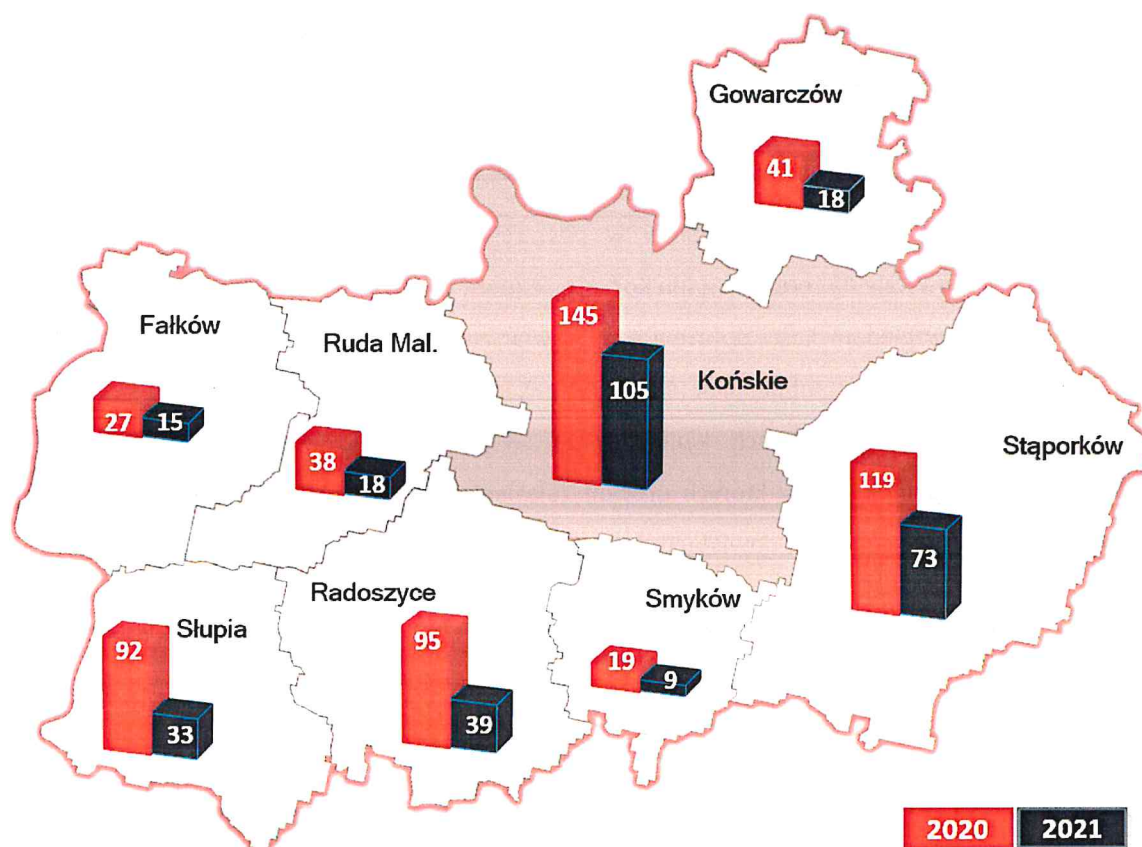
Pod względem ilości pożarów w poszczególnych gminach powiatu koneckiego najczęściej pożarów powstaje na terenach gmin Końskie, Stąporków, Radoszyce i Słupia.

Pod względem ilości pożarów nasz powiat zajmuje 4 pozycję w województwie po powiecie kieleckim (1064), sandomierskim (474) i ostrowieckim (392). Poniższa tabela obrazuje ilość pożarów w poszczególnych powiatach województwa świętokrzyskiego. Najwięcej pożarów powstaje w powiatach północnych w których procent zalesienia oraz powierzchnia terenów nieużytkowanych rolniczo, są większe niż w powiatach zlokalizowanych na południowej stronie województwa.

Lp.	Powiat	Pożary						
		Ogółem			Małe	Średnie	Duże	Bardzo duże
		2020	2021	Różnica (2021- 2020)	ilość	ilość	ilość	ilość
1.	buski	349	229	-120	217	12	0	0
2.	jędrzejowski	280	242	-38	230	12	0	0
3.	kazimierski	116	74	-42	69	5	0	0
4.	kielecki	1596	1064	-532	1037	24	3	0
5.	konecki	576	310	-266	296	13	1	0
6.	opatowski	176	151	-25	143	6	2	0
7.	ostrowiecki	440	392	-48	381	11	0	0
8.	pińczowski	302	142	-160	129	12	1	0
9.	sandomierski	574	474	-100	460	14	0	0
10.	skarżyski	386	237	-149	232	4	1	0
11.	starachowicki	334	256	-78	253	3	0	0
12.	staszowski	409	269	-140	261	8	0	0
13.	włoszczowski	174	128	-46	118	9	0	1
Razem		5712	3968	-1744	3826	133	8	1

Ilość zdarzeń w poszczególnych powiatach na terenie województwa świętokrzyskiego w roku 2021 w porównaniu do 2020.



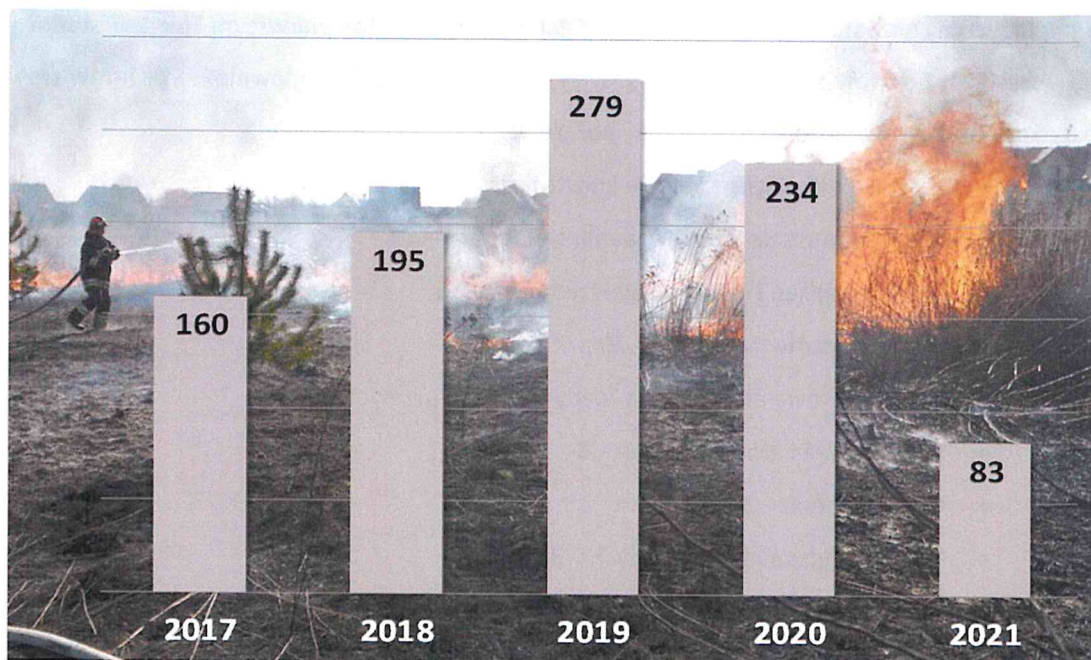


Występowanie pożarów na terenach poszczególnych gmin powiatu koneckiego 2020/2021 r.

Pod względem rodzaju obiektów pożary powstają najczęściej w obiekty mieszkalne (także sadze) – 86, co stanowi 27,7 % wszystkich pożarów, kolejno na nieużytkowanych powierzchniach rolniczych – 83, co stanowi 26 % ogólnej liczby pożarów, , pożary innych obiektów - 48 zdarzeń i pożary lasów – 47 zdarzeń. Inne obiekty stanowią wysypiska śmieci, śmietniki, garaże, wiaty itp. Pozostałe pożary klasyfikujemy w następujących działach:

- środka transportu – 14,
- sterty, stogi – 11,
- budynki gospodarcze – 7,
- budynki inwentarskie – 5,
- uprawy rolne – 3,
- obiekty użyteczności publicznej – 3,
- obiekty produkcyjne – 2,
- obiekty magazynowe – 1.

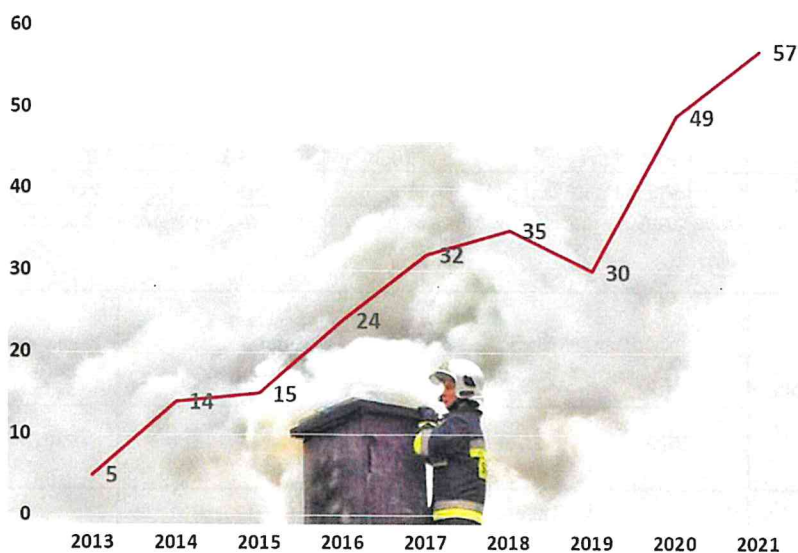




Ilość pożarów na nieużytkach na przestrzeni ostatnich 5 lat.

W 2021 roku, podobnie jak w roku poprzednim, podjęliśmy działania propagandowe mające na celu ograniczenie pożarów na nieużytkach. Z uwagi na pandemię COVID-19 miały one nieco mniejszy zasięg niż w latach poprzednich.

Z roku na rok rośnie liczba pożarów sadzy w kominach. Zjawisko to jest niepokojące o tyle, że częstym skutkiem takiego pożaru, jest uszkodzenie komina i możliwość przedostania się ognia na konstrukcję dachu lub materiały palne zgromadzone na poddaszu. W minionym roku zauważyliśmy kolejny wzrost ilości pożarów w tej kategorii i stanowią one coraz większy udział wśród zdarzeń zagrażających bezpośrednio życiu, zdrowiu i mieniu mieszkańcom naszego powiatu.



Ilość pożarów sadzy w kominach na przestrzeni w latach 2013-2021.

Przyczyny powstawania pożarów są od lat niezmiennie. Na pierwszym miejscu stanowiące 55 % wszystkich pożarów są podpalenia - 172. Przyczyna ta odnosi się głównie do pożarów traw na nieużytkach oraz lasów. Pozostałe przyczyny pożarów:

- Nieprawidłowa eksploatacja konstrukcji bud. (sadze) - 59
- Nieostrożność przy posługiwaniu się ogniem – 34
- Wady urządzeń i instalacji elektrycznych – 13
- Wady środków transportu - 10
- Nieprawidłowa eksploatacja/wady urządzeń grzewczych - 7
- Wyładowania atmosferyczne – 5
- Inne przyczyny - 3
- Wady urządzeń mechanicznych – 3
- Wady konstrukcji budowlanych – 2
- Nieprawidłowa eksploatacja środków transportu – 1
- Pożar jako następstwo miejscowego zagrożenia – 1

Na skutek powstałych pożarów w 2021 roku oszacowane przez dowódców akcji ratowniczo – gaśniczych straty wyniosły 3 400,9 tys. zł. Z poniższej tabeli wynika, że największe straty pożarowe odnotowano na terenie gminy Końskie – 2 266,1 tys. spowodowane przede wszystkim pożarem luksusowego samochodu spoza powiatu koneckiego i maszyny w zakładzie drzewnym w Gracuchu.

		POŻARY		
		OGÓŁEM		
LP.	Podział administracyjny	straty	w tym budynki	mienie uratowane
1	konecki	3 400,9	1 047	15 579
2	Fałków	144	95	265
3	Gowarczów	86,4	18	700
4	Końskie	2 266,1	337,2	10 089
5	Radoszyce	222	150	540
6	Ruda Maleniecka	138	46	450
7	Smyków	16	15	630
8	Stąporków	420,3	316,8	2 055
9	Słupia Konecka	108	69	850

Szacunkowe straty na skutek powstałych pożarów na poszczególnych gminach w tys. zł.

Rodzaj zdarzenia	ofiary śmiertelne		ranni		ranni poniżej 18 r. ż.	
	2020	2021	2020	2021	2020	2021
Pożary	0	2	4	6	0	0

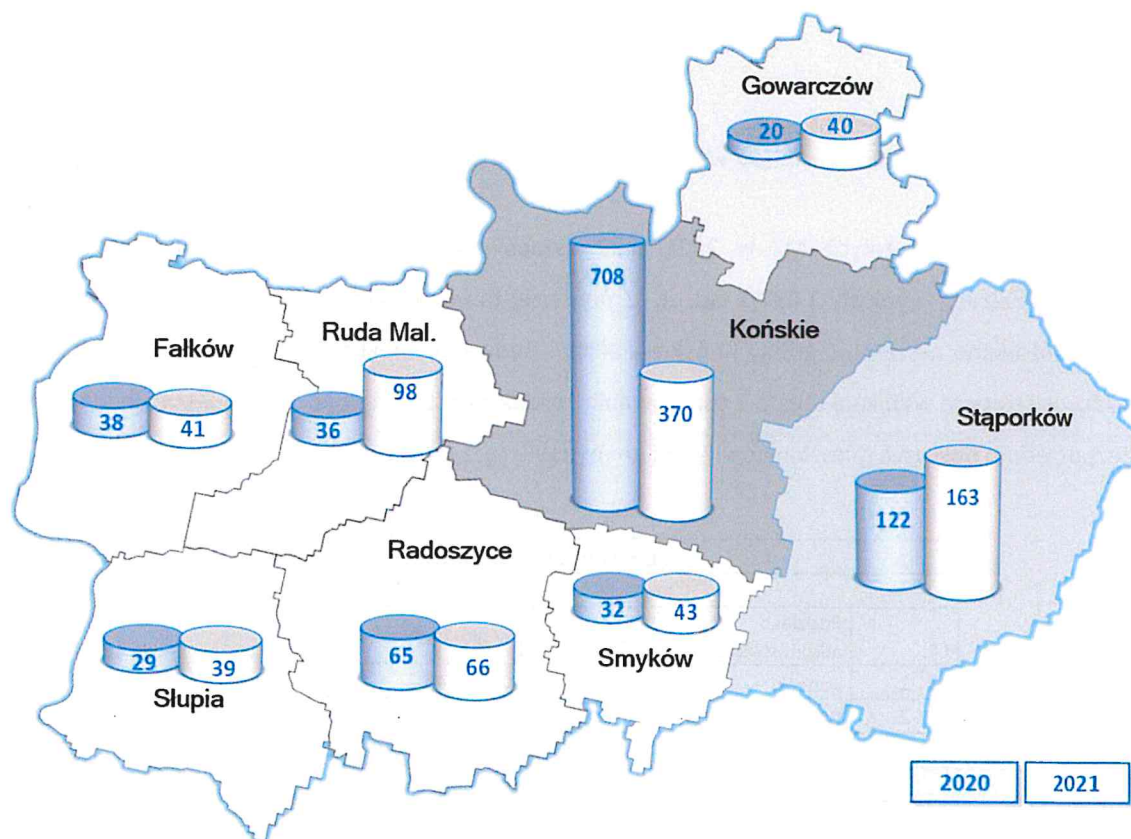
Ofiary śmiertelne i osoby ranne w pożarach w porównaniu z rokiem ubiegłym.



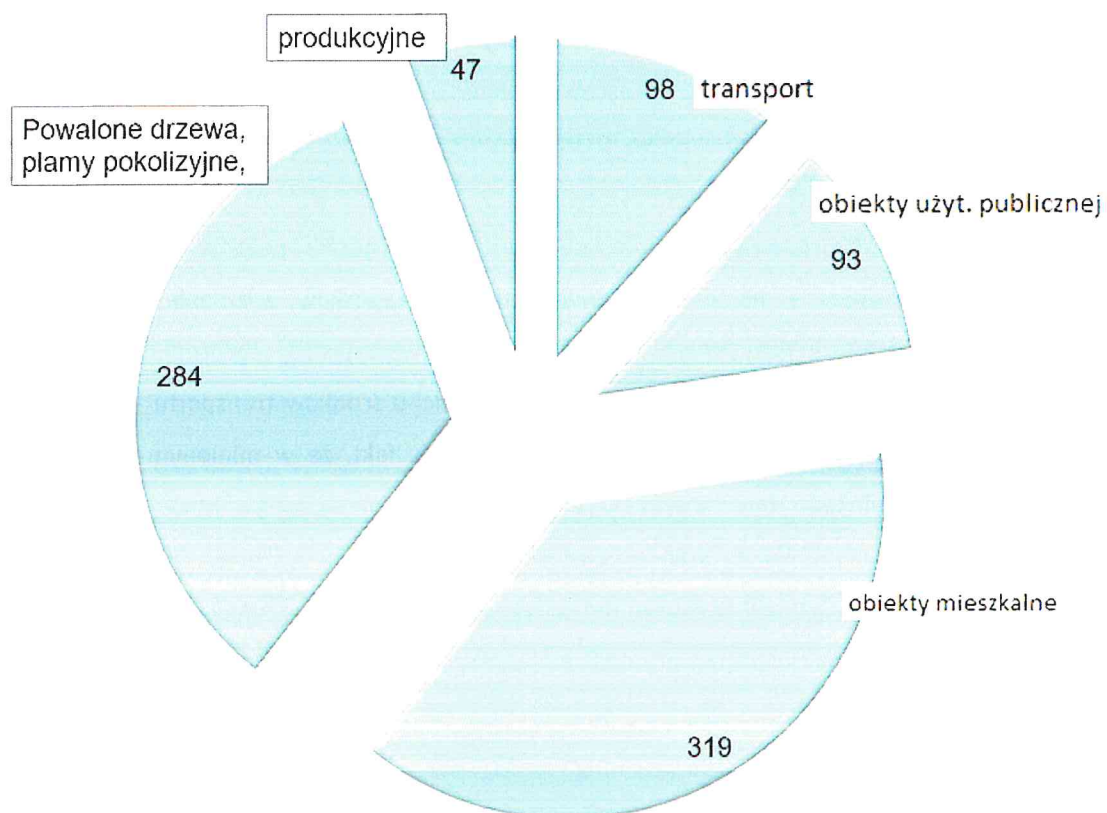
MIEJSCOWE ZAGROŻENIA

W 2021 roku powstało 860 miejscowych zagrożeń (MZ). To o 18 % mniej niż w 2020 roku, niemniej jednak duża liczba zdarzeń w 2019 roku związana była z kontrolą namiotu klasyfikowanych do tej grupy zdarzeń.

Analizując miejscowe zagrożenia, podobnie jak w grupie pożarów należy stwierdzić, że powstają one najczęściej na terenach gmin Końskie i Stąporków. Zdarzenia te powstały przede wszystkim z powodu: innych przyczyn – 313, owadów stwarzających zagrożenie – 271, porywistych wiatrów – 97, niezachowania zasad bezpieczeństwa ruchu środków transportu – 93, gwałtownych opadów atmosferycznych - 22. Na uwagę zasługuje też fakt, że w minionym roku strażacy JRG Końskie prowadzili tzw. izolowane zdarzenia ratownictwa medycznego. Miało to miejsce 26 razy i było spowodowane brakiem wolnego zastępu ratownictwa medycznego. W przeciwieństwie do pożarów, miejscowe zagrożenia w dużo mniejszym stopniu zależą od czynnika ludzkiego. To anomalie pogodowe i zagrożenia związane z przyrodą mają co roku istotny wpływ na ilość i rodzaj zdarzeń.



Ilość Miejscowych Zagrożeń na terenach poszczególnych gmin powiatu koneckiego w 2020/2021 r.



Rodzaje obiektów, w których najczęściej powstają Miejsce Zagrożeń.

Wskutek powstałych MZ w 2021 roku oszacowane przez dowódców akcji ratowniczo – gaśniczych straty, wyniosły 1 837,1 tys. zł. Z poniższej tabeli wynika, że największe szkody wskutek MZ zanotowano na terenie gminy Końskie, Fałków, Ruda Maleniecka. Należy jednak zwrócić uwagę na to, że straty te wynikają często z oszacowania kosztów zniszczeń pojazdów drogowych i nie muszą bezpośrednio dotyczyć mieszkańców danej gminy czy wręcz powiatu.

MIEJSCOWE ZAGROŻENIA				
LP.	Podział administracyjny	OGÓŁEM		
		straty	w tym budynki	mienie uratowane
1	konecki	1 837,1	43,2	641
2	Fałków	242,1	0,1	0
3	Gowarczów	69	0	0
4	Końskie	795,5	38,6	170
5	Radoszyce	101,3	1	109
6	Ruda Maleniecka	187,5	0	0
7	Smyków	134,1	0,1	0
8	Stąporków	176,1	3,4	362
9	Słupia Konecka	131,5	0	0

Straty powstałe na skutek miejscowych zagrożeń z podziałem na gminy.



Rodzaj zdarzenia	ofiary śmiertelne		ranni		ranni poniżej 18 r. ż.	
	2020	2021	2020	2021	2020	2021
Miejscowe Zagrożenia	20	24	98	83	2	3

Ofiary śmiertelne i osoby ranne w MZ w porównaniu z rokiem ubiegłym.

Zestawienie pojazdów i sprzętu jakim dysponują jednostki OSP z KSRG.

Spośród 47 jednostek OSP typu „S” na koniec 2021 r. 19 z nich było włączonych do krajowego systemu ratowniczo - gaśniczego. Większość jednostek posiada samochody ratowniczo-gaśnicze o walorach taktyczno-technicznych często na podobnym poziomie jak samochody PSP. Jednostki te sukcesywnie doposażano w nowoczesny sprzęt ratowniczy typu: aparaty oddechowe na sprężone powietrze, hydrauliczny sprzęt ratowniczy, zestawy do ratownictwa medycznego, agregaty prądotwórcze z zestawami oświetleniowymi, pompy szlamowe itp. Taki stan połączony z odpowiednim wyszkoleniem, pozwala tym jednostkom na samodzielne prowadzenie podstawowych działań ratowniczych. Raz w roku oficerowie komendy powiatowej dokonują inspekcji gotowości operacyjnej jednostek OSP włączonych do ksrq. Ponadto prowadzony jest przegląd sprzętu silnikowego i wyposażenia pod względem zgodności z normatywem. Ewentualne uwagi przekazywane są na piśmie do wójtów/burmistrzów i prezesów jednostek. Poziom gotowości oraz wyposażenia w sprzęt w jednostkach włączonych do ksrq jest wysoki, jednak coraz częściej pojawiają się przypadki, że jednostki nie uczestniczą w zdarzeniach z uwagi na brak pełnej wymaganej obsady osobowej.



Zestawienie sprzętu silnikowego w Komendzie Powiatowej i Jednostce Ratowniczo – Gaśniczej w Końskich.

Lp.	Podmiot	Rodzaj	Kryptonim	Uwagi
1.	KP PSP Końskie	SLKw Fiat Ducato	TF 430-81	COO, Kompania Specjalna „KIELCE”.
2.		SLOp Nissan Qashqai	TF 430-92	WOO, Kompania Gaśnicza „ZACHÓD”
3.		Mikrobus Opel Vivaro	TF 430-56	
4.		SLOp Volkswagen Passat	TF 430-91	
5.	JRG Końskie (minimalny stan osobowy – 9)	Quad PolarisSPM 1000 E + przyczepa	TF 430-Q1	
6.		GBA -Rt 2,5/16/250 Mercedes Atego	TF 431-21	COO, „Kompania Gaśnicza KIELCE”
7.		GGBA -Rt 5/32 MAN TGM.	TF 431-26	
9.		GBA 3,5/27,2/4,6 IVECO Euro Cargo 4x4T	TF 431-22	
10.		GLBA-Rt 1/ 2,5 Renault Mascott	TF 431-40	
11.		SH 25 MAN TGL	TF 431-53	
12.		SLRR Nissan Navara	TF 431-90	COO, „Kompania Specjalna „KIELCE 2”
13.		łódź śrubowa płaskodenna	TF 431-t02	
14.		Przyczepa namiotowa		
15.		Silnik zaburtowy - 11kW Silnik 11,2 kw do pontonu.		
16.	Silnik zaburtowy - 15kW Silnik zaburtowy do łodzi			
17.	Przyczepa do łodzi			



18.	Przyczepa do łodzi	
19.	Przyczepa z agregatem pompowym dużej wydajności	
20.	Łódź śrubowa - 3 Polietylenowa KONTRA 350	TF 431-Ł01
21.	Przyczepa z agregatem prądowórczym	

W 2021 roku na wyposażenie Komendy Powiatowej PSP w Końskich trafiły pojazdy – ratowniczo-gaśniczy MAN TGM 4x4 oraz bus Opel Vivaro. Zakup został podjęty po spełnieniu normatywu wyposażeniowego oraz poszerzeniem możliwości prowadzenia działań ratowniczo-gaśniczych na obszarze naszego powiatu. Wartość zakupu wynosiła: Man – 1 075 020 zł z czego z funduszu przeciwdziałania COVID-19 przeznaczono 620 000 zł. dotacja z budżetu państwa 70 000 zł. środki pochodzące z firm ubezpieczeniowych 85 020 zł. środki samorządowe (funduszu wsparcia) 300 000 zł. (gmina Ruda Maleniecka 150 000 zł. Starostwo Powiatowe 100 000 zł. gmina Końskie 50 000 zł.). Bus Opel Vivaro – koszt zakupu 139 896 zł – fundusz przeciwdziałania COVID-19. Jednostka Ratowniczo-Gaśnicza PSP w Końskich z funduszu wsparcia zakupiła także narzędzia hydrauliczne akumulatorowe za kwotę 70 000 zł. (gmina Radoszyce 20 000 zł. gmina Gowarczów 20 000 zł. gmina Słupia 15 000 zł. gmina Smyków 15 000 zł.). Ze środków własnych zakupiono zestaw poduszek hydraulicznych za kwotę 12 231 zł.

Zestawienie wymaganego sprzętu w jednostkach OSP z ksrq na terenie powiatu koneckiego.

Lp.	Gmina	Jednostka OSP włączona do ksrq	Sprzęt samochodowy	sprzęt ratownictwa technicznego	zestawy PSP R1,	sprzęt ODO	inny sprzęt
1.	Fałków	Czermno	GBA-Rt 2,5/16 GBM 2,5/8	tak	tak	tak	zgodny z wymaganiami dotyczącymi włączenia do ksrq
2.	Końskie	Dziebałtów	GBA-Rt 2,5/16	tak	tak	tak	zgodny z wymaganiami dotyczącymi włączenia do ksrq
3.	Fałków	Fałków	GBM 2,5/8	tak	tak	tak	zgodny z wymaganiami dotyczącymi włączenia do ksrq



4.	Gowarczów	Gowarczów	GBA-Rt 3/16 GCBA 6/32 Mikrobus	tak	tak	tak	zgodny z wymaganiami dotyczącymi włączenia do ksrg
5.	Ruda Maleniecka	Końoniec	GBA-Rt 2,4/16	tak	tak	tak	zgodny z wymaganiami dotyczącymi włączenia do ksrg
6.	Końskie	Końskie	GCBA -Rt 5/24 Jelcz o14	tak	tak	tak	zgodny z wymaganiami dotyczącymi włączenia do ksrg
7.	Smyków	Kozów	GBA-Rt 4,5/37 GBA 2,5/16	tak	tak	tak	zgodny z wymaganiami dotyczącymi włączenia do ksrg
8.	Stąporków	Krasna	GBA 3,0/29,7/4,7 GCBA-Rt 5/32	tak	tak	tak	zgodny z wymaganiami dotyczącymi włączenia do ksrg
9.	Smyków	Królewiec	GBA -Rt 2,5/16 Star 266	tak	tak	tak	zgodny z wymaganiami dotyczącymi włączenia do ksrg
10.	Smyków	Miedzierza	GBA-Rt 2,5/16	tak	tak	tak	zgodny z wymaganiami dotyczącymi włączenia do ksrg
11.	Końskie	Modliszewice	GBA-Rt 3,0/29,3	tak	tak	tak	zgodny z wymaganiami dotyczącymi włączenia do ksrg
12.	Stąporków	Niektarń	GBA 2,5/16 GLBM -Rt 0,2/1	tak	tak	tak	zgodny z wymaganiami dotyczącymi włączenia do ksrg
13.	Stąporków	Odrawąż	GBA-Rt 3,5/30/400	tak	tak	tak	zgodny z wymaganiami dotyczącymi włączenia do ksrg



14.	Radoszyce	Radoszyce	GBA-Rt 2,5/16 GBA 4,0/25,4/5,6 SLRR Jeep	tak	tak	tak	zgodny z wymaganiami dotyczącymi włączenia do ksrg
15.	Ruda Maleniecka	Ruda Maleniecka	GBA 3,5/27,2/4,6 SLRT Ford	tak	tak	tak	zgodny z wymaganiami dotyczącymi włączenia do ksrg
16.	Słupia	Słupia	GBA-Rt 3,5/16	tak	tak	tak	zgodny z wymaganiami dotyczącymi włączenia do ksrg
17.	Stąporków	Stąporków	GLM 8 Mercedes Sprinter 313 GBA -Rt 2,5/16	tak	tak	tak	zgodny z wymaganiami dotyczącymi włączenia do ksrg
18.	Radoszyce	Węgrzyn	GBAM 2,3/28/10 GCBA 6/32 SLRt Lublin	tak	tak	tak	zgodny z wymaganiami dotyczącymi włączenia do ksrg
19.	Radoszyce	Wilczkowice	GBA-Rt 2,5/16	tak	tak	tak	zgodny z wymaganiami dotyczącymi włączenia do ksrg



Udział jednostek OSP w działaniach

OSP włączone do ksrg:

Lp.	Miejscowość / siedziba jednostki /	Rodzaj prowadzonych działań				Udział OSP w zabezpieczeniu operacyjnym obszaru chronionego
		Požary	Miejscowe zagrożenia	Alarmy fałszywe	Ogółem	
1	2	3	4	5	6	7
1	Czermno	13	18	1	32	0
2	Dziebałtów	15	21	0	36	7
3	Fałków	14	24	1	39	0
4	Gowarczów	16	28	3	47	3
5	Kołoniec	3	4	0	7	0
	Końskie	7	11	0	18	29
6	Kozów	6	24	0	30	0
7	Krasna	14	30	0	44	0
	Królewiec	3	10	0	13	0
8	Miedzierza	6	10	0	16	0
9	Modliszewice	21	25	1	47	69
10	Niekłań	22	51	1	74	0
11	Odrowąż	15	15	3	33	0
12	Radoszyce	37	44	0	81	2
13	Ruda Mal.	26	87	2	115	5
14	Słupia Konecka	32	27	8	67	0
	Stąporków	16	36	1	53	0
15	Węgrzyn	21	16	0	37	0
16	Wilczkowice	26	23	1	50	0
Razem w powiecie		313	504	22	839	115

Przy analizowaniu udziału w zdarzeniach jednostek OSP, należy zwrócić uwagę na rubrykę „udział OSP w zabezpieczeniu operacyjnym obszaru chronionego”. Dwie jednostki mają wyraźny udział w tym zakresie, ponieważ są najbliższe siedziby JRG. Zdarza się jednak, że dyspozycyjność tych jednostek nie zawsze jest stuprocentowa lub są one dysponowane do zdarzeń razem z JRG, dlatego w takich sytuacjach dyżurni decydują się na dysponowanie jednostek z pozostałych gmin.



Pozostałe jednostki OSP:

Lp.	Jednostka	Rodzaj prowadzonych działań			Ogółem
		Požary	Miejscowe zagrożenia	Alarmy fałszywe	
1	Adamek	6	8	0	14
2	Bedlenko	0	0	0	0
3	Bedno	3	2	0	5
4	Bernów	0	0	0	0
5	Bębnow	5	5	3	13
6	Błotnica	0	0	0	0
7	Borowiec	0	0	0	0
8	Czarna	18	17	0	35
9	Czerwona Wola	0	0	0	0
10	Dęba	0	1	0	1
11	Giełzów	5	1	0	6
12	Gosań	5	5	0	10
13	Jakimowice	2	1	0	3
14	Kazanów	7	6	0	13
15	Koliszowy	0	0	0	0
16	Kornica	0	0	0	0
17	Korytków	4	1	0	5
18	Kozia Wola	15	10	0	25
19	Lipa	4	13	0	17
20	Młotkowice	10	5	0	15
21	Mnin	4	0	0	4
22	Mokra	0	1	0	1
23	Nieświń	4	8	2	14
24	Paruchy	0	0	0	0
25	Piasek	0	0	0	0
26	Pijanów	0	0	0	0
27	Piłczyca	16	0	0	16
28	Pomorzany	0	2	0	2
29	Proćwin	1	4	0	5
30	Przyłogi	2	6	0	8
31	Ruda Białaczow.	0	0	0	0
32	Ruda Piłczycka	15	6	0	20
33	Skrzyszów	0	1	0	1
34	Starzechowice	0	0	0	0
35	Sworzyce	0	0	0	0
36	Świerczów	0	0	0	0
37	Turowice	0	0	0	0
38	Wąsosz	3	4	0	7
39	Wólka	0	0	0	0
40	Wólka Zychowa	0	0	0	0
41	Wyszyna Fałk.	0	0	0	0
	Razem	129	107	5	241



Dotacje finansowe jednostek OSP z budżetu Państwa

Wysokość środków finansowych przekazywanych jednostkom OSP z ksrq przez Ministra Spraw Wewnętrznych i Administracji, Komendanta Głównego PSP i Narodowego Funduszu Ochrony Środowiska i Gospodarki Wodnej jest zmienna w poszczególnych latach. Zazwyczaj określane są priorytety dokonywanych zakupów asortymentowych w danym roku. Z otrzymanych dotacji każda jednostka po dokonaniu zakupów rozlicza się w KP PSP. W ramach dotacji jednostki z ksrq i pozostałe otrzymały łącznie z różnych źródeł **489 523 zł**.

Dotacja „Zapewnienie gotowości bojowej dla jednostek włączonych do ksrq”		
	Jednostka	Kwota dofinansowania
1	Czermno	4000
2	Dziebałtów	4000
3	Falków	5000
4	Gowarczów	4500
5	Kołoniec	3000
6	Kozów	4000
7	Krasna	4000
8	Miedzierza	3500
9	Modliszewice	6000
10	Niekań	5000
11	Odrowąż	5000
12	Radoszyce	6000
13	Ruda Maleniecka	4700
14	Słupia	5500
15	Węgrzyn	4500
16	Wilczkowice	4500
	RAZEM	73200

Dotacja MSWiA „Przygotowanie jednostek OSP do działań ratowniczo – gaśniczych”		
Lp	Jednostka OSP	Razem
1	Końskie	4323
2	Korytków	4000
3	Ruda Pilczycka	4000
4	Lipa	4000
5	Pomorzany	2000
6	Kazanów	4000
7	Stąporków	5000
8	Wąsosz	4000
9	Prociw	3000
10	Adamek	4000
11	Bębnow	4000
12	Przyłogi	4000



13	Kornica	2000
14	Mnin	4000
15	Gosań	4000
	RAZEM	56323

Fundusz przeciwdziałania COVID-19		
Lp.	Jednostka	Kwota dofinansowania
1	Czerwona Wola	5000
2	Koliszowy	5000
3	Wilczkowice	5000
4	Królewiec	5000
5	Ruda Pilczycka	5000
6	Korytków	5000
7	Dęba	5000
8	Mnin	5000
9	Niekań	5000
10	Fałków	5000
11	Kozia Wola	5000
12	Kozów	5000
13	Bębnów	5000
14	Gowarczów	5000
15	Ruda Maleniecka	5000
16	Gieźzów	5000
17	Słupia	5000
18	Modliszewice	5000
19	Lipa	5000
20	Młotkowice	5000
21	Pilczyca	5000
22	Stąporków	5000
23	Przyłogi	5000
24	Kornica	5000
25	Miedzierz	5000
26	Skrzyszów	5000
27	Końskie	5000
28	Gosań	5000
29	Dziebałów	5000
30	Krasna	5000
31	Radoszyce	5000
32	Węgrzyn	5000
33	Czarna	5000
34	Adamek	5000
35	Proćwin	5000
36	Pijanów	5000



37	Bedlenko	5000
38	Nieświn	5000
39	Sworzyce	5000
40	Pomorzany	5000
41	Wąsosz	5000
42	Bedlno	5000
43	Kazanów	5000
44	Jakimowice	5000
45	Czermno	5000
46	Odrawąż	5000
Razem		230 000

Dotacja MSWiA „Przygotowanie jednostek OSP do działań ratowniczo – gaśniczych” MDP		
Jednostka		Kwota dofinansowania
1	Modliszewice	2655
2	Kozów	2655
3	Falków	2655
4	Ruda Maleniecka	2655
RAZEM		10 660

Dofinansowanie do zakupu lekkiego samochodu ratowniczo – gaśniczego dla OSP Miedzierza 110 000 zł – wniosek do Komendant Wojewódzkiego (źródło NFOŚiGW).

Dofinansowanie do zakupu quada dla OSP Ruda Maleniecka 20 000 zł – wniosek do Komendanta Głodnego (źródło dotacji firmy ubezpieczeniowe).

Szkolenia doskonalące dla jednostek OSP

W 2021 roku przeprowadzone zostały 3 kursy szkoleniowe: 2 podstawowe, 1 dowódców.

W roku bieżącym zaplanowane są kolejne kursy zgodnie z aktualnym zapotrzebowaniem i panującą sytuacją epidemiczną zaplanowano – 2 szkolenia podstawowe, 1 szkolenie dowódców i 1 szkolenie naczelników.

Ćwiczenia i manewry

Przeprowadzono ćwiczenia na 6 obiektach dla poszczególnych zmian służbowych JRG Końskie oraz jednostek OSP w obszarze których obiekty się znajdują. Cel ćwiczeń jest niezmiennie ten sam - zapoznanie się z obiektem, specyfiką prowadzonej działalności pod kątem ewentualnych zagrożeń pożarowych. Jest to też okazja dla pracującej w zakładzie załogi, do przypomnienia sobie podstawowych czynności jakie należy podjąć w przypadku prawdziwego



zagrożenia. Pozostałe cele to: doskonalenie umiejętności dowódczych i wykonawczych na poziomie interwencyjnym, weryfikacja gotowości operacyjnej sił i środków do wykonywania działań ratowniczo-gaśniczych. Łączne w ćwiczeniach wzięło udział:

- 6 zastępów JRG, 30 ratowników
- 1 załogi innych służb, 2 osoby (służba leśna).

W ramach ćwiczeń powiatowych zorganizowane zostały ćwiczenia pod kryptonimem „POLIGON 2021”. Realizowano zadania w ramach dwóch osobnych epizodów. Przyjęte cele ćwiczeń:

Cel główny

Sprawdzenie gotowości operacyjnej i poziomu wyszkolenia strażaków ratowników PSP i OSP oraz skuteczności kierowania działaniami ratowniczymi w przypadku zdarzeń na znacznym obszarze leśnym.

Cele pośrednie

- sprawdzenie praktycznych możliwości poszczególnych podmiotów uczestniczących w działaniach ratowniczych,
- sprawdzenie systemów alarmowania i kierowania akcją ratowniczą podczas symulowanego zdarzenia,
- doskonalenie przyjętych zasad kierowania i współdziałania między ogniwami zarządzania kryzysowego na szczeblach gminnym i powiatowym,
- doskonalenie współdziałania ze służbami ratowniczymi zapewniającymi bezpieczeństwo w powiecie koneckim.

Cele ćwiczeń i założenia scenariusza zostały osiągnięte.

Aby poprawnie je zrealizować niezbędne były następujące siły i środki:

Lp.	Powiat	Data przeprowadzenia ćwiczeń	Zawiazki taktyczne biorące udział w ćwiczeniu	Wielkość zasobów ratowniczych biorących udział w ćwiczeniu		Ilość		Służby współdziałające
				Ilość pojazdów	Ilość strażaków	Rozjemców	Obserwatorów	
1	2	3	4	5	6	7	8	9
1.	konecki	02.09.2021 r.	COO 1 pluton, SGRW Kielce 3 WOO „Zachód” 1 pluton PKO 1 pluton	20	101	3	5	PRM, LP - Nadleśnictwo Barycz, GZZK.



Działania związane z realizacją zadań kontrolno – rozpoznawczych:

Na ogólną ilość 94 kontroli stwierdzono 225 nieprawidłowości, które w znacznej mierze, bo aż w 100 przypadkach dotyczyły sieci wodociągowych. Wydano 31 decyzji administracyjnych i nałożony został 1 mandat.

Ponadto corocznie przeprowadzamy wspólnie z oficerami KW PSP kontrole w zakładach dużego ryzyka powstania poważnej awarii przemysłowej tj. Baza Paliw w Baryczy – PERN S.A.

Na terenie powiatu koneckiego istnieją 4 obiekty, które zgodnie z obowiązującymi przepisami wyposażone są w monitoring pożarowy (automatyczny system przesyłania sygnału o zaistniałym zdarzeniu do straży pożarnej). Sklepy wielkopowierzchniowe Kaufland, Tesco i Bank PKO BP nie posiadają takiego obowiązku, ale mają zainstalowany system monitoringu pożarowego. Sklep Action został w 2021 zobligowany między innymi do założenia systemu monitoringu pożarowego z uwagi na brak odpowiedniej klasy odporności ogniowej wymaganej do tego typu obiektów.

W zakresie działań prewencyjnych prowadzone są różne akcje mające na celu uświadamianie społeczeństwa o istniejących lub mogących wystąpić zagrożeniach. Wszystkie akcje związane są z uświadamianiem młodzieży i społeczeństwa o zagrożeniach związanych z pożarami, tlenkiem węgla, różnymi zagrożeniami na drodze, w szkole, w czasie wypoczynku itp. W roku 2021 możliwości organizowania spotkań były ograniczone.

W roku 2021 w regionalnej i lokalnej prasie oraz mediach i telewizjach internetowych, ukazywały się artykuły, wystąpienia, komentarze, wywiady, dotyczące prowadzonych działań prewencyjnych oraz akcji ratowniczo – gaśniczych z terenu powiatu koneckiego.

