



PCPR Końskie
Powiatowe Centrum Pomocy Rodzinie

Ocena zasobów pomocy społecznej za rok 2020 dla Powiatu Koneckiego

Autorzy:
Powiatowe Centrum Pomocy Rodzinie
w Końskich

SPIS TREŚCI

STRONA

1	Wprowadzenie	3
2	Dane o sytuacji demograficznej i społecznej	3
3	Dane o korzystających z pomocy i wsparcia	11
3.1	Dane o korzystających z pomocy i wsparcia POWIAT - ZADANIA PCPR ORAZ MOPR	19
4	Inne rodzaje pomocy i świadczeń	28
5	Zasoby instytucjonalne pomocy i wsparcia	28
6	Kadra jednostki organizacyjnej pomocy społecznej	37
6.1	Zatrudnienie pomocnicze w jednostce organizacyjnej pomocy społecznej	40
6.2	Zespoły pracy socjalnej i integracji społecznej w jednostce pomocy społecznej	40
7	Środki finansowe na wydatki w pomocy społecznej i innych obszarach polityki społecznej w budżecie jednostki samorządu terytorialnego	40
8	Aktywność projektowo-konkursowa jednostki organizacyjnej pomocy społecznej	44
9	Współpraca z organizacjami pozarządowymi - zadania zlecone w obszarze pomocy i wsparcia	45
10	Wnioski końcowe	45

1. Wprowadzenie

Niniejsze opracowanie stanowi realizację zapisów ustawy z dnia 12 marca 2004 roku o pomocy społecznej (tekst jednolity: Dz. U. z 2020 r., poz. 1876 z późniejszymi zmianami) dotyczących obowiązku przygotowania przez gminy, powiaty i samorząd województwa oceny zasobów pomocy społecznej (OZPS). Odpowiednie zapisy dotyczące realizacji tego zadania ujęto w: art. 16a, art. 17 ust. 1 pkt 2 (zadania gminy), art. 19 ust. 18 (zadania powiatu), art. 21 ust. 8 (zadania samorządu województwa) oraz art. 22 ust. 11 (zadania wojewody).

Raport został przygotowany przez Powiatowe Centrum Pomocy Rodzinie w Końskich.

Niniejszy raport przedstawia analizę opisową wybranych danych statystycznych, obrazujących sektor pomocy społecznej i jego otoczenie na tle sytuacji społecznej i demograficznej Powiatu Koneckiego. Zawiera również wnioski płynące z analizy zebranego materiału oraz szacunki dotyczące potrzeb w zakresie pomocy społecznej z uwzględnieniem wielkości pomocy świadczonej w latach poprzednich.

Podstawą do wykonania poniżej przedstawionej oceny jest formularz opublikowany w Centralnej Aplikacji Statystycznej (CAS). Sformułowanie „Rok oceny” w niniejszym opracowaniu dotyczy roku 2020. Komórki sprawozdania bez danych liczbowych oznaczają sytuację, że powiat nie realizuje danego zadania.

2. Dane o sytuacji demograficznej i społecznej

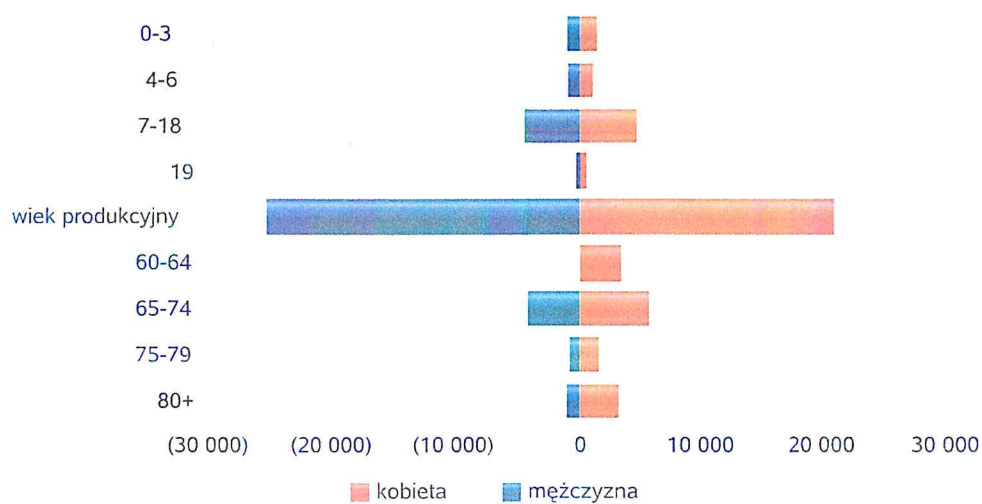
Powiat Konecki podzielony jest administracyjnie na 8 gmin. Trzy z nich: Końskie, Stąporków oraz Radoszyce mają charakter miejsko-wiejski. Pozostałe to gminy wiejskie: Falków, Gowarczów, Ruda Maleniecka, Słupia Konecka i Smyków.

Na terenie Powiatu Koneckiego funkcjonuje jedno stacjonarne hospicjum w Rudzie Białaczowskiej (wiersz 7) wykonujące działalność leczniczą w rodzaju świadczeń zdrowotnych innych niż szpitalne.

Na terenie powiatu nie funkcjonują placówki dla cudzoziemców (wiersz 8) ubiegających się o status uchodźcy lub ochronę uzupełniającą oraz zapewniające tym cudzoziemcom np. mieszkanie, wyżywienie, bezpłatną naukę języka polskiego i podstawowe materiały niezbędne do nauki języka.

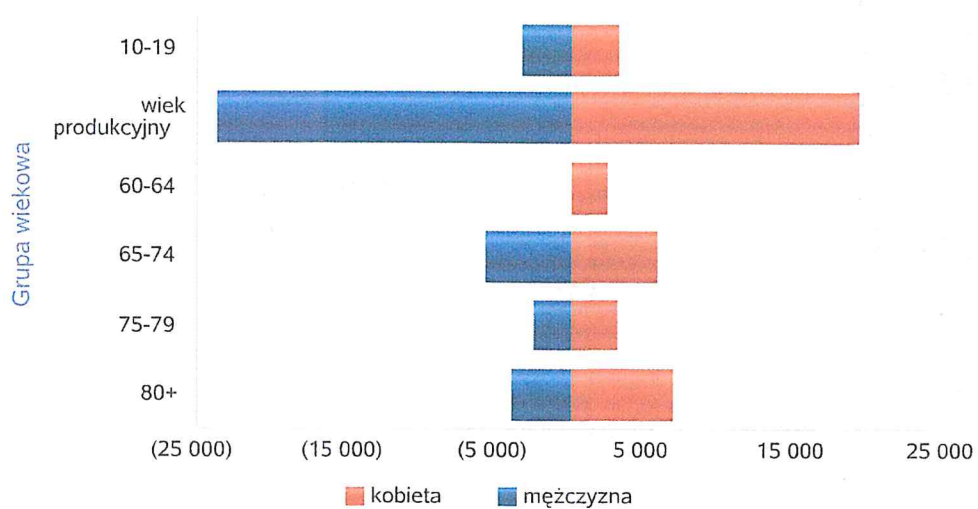
Liczba mieszkańców wg grup wiekowych i płci		
Grupa wiekowa	mężczyzna	kobieta
0-3	1 223	1 175
4-6	987	968
7-18	4 569	4 401
19	371	404
wiek produkcyjny	25 660	20 504
60-64		3 161
65-74	4 375	5 428
75-79	957	1 427
80+	1 231	3 017

Liczba mieszkańców wg grup wiekowych i płci




Grupa wiekowa	Liczba mieszkańców wg grup wiekowych i płci	
	mężczyzna	kobieta
10-19	3 344	3 198
wiek produkcyjny	23 724	19 266
60-64		2 406
65-74	5 742	5 743
75-79	2 586	3 031
80+	3 977	6 841

Prognozowana liczba mieszkańców wg grup wiekowych i płci



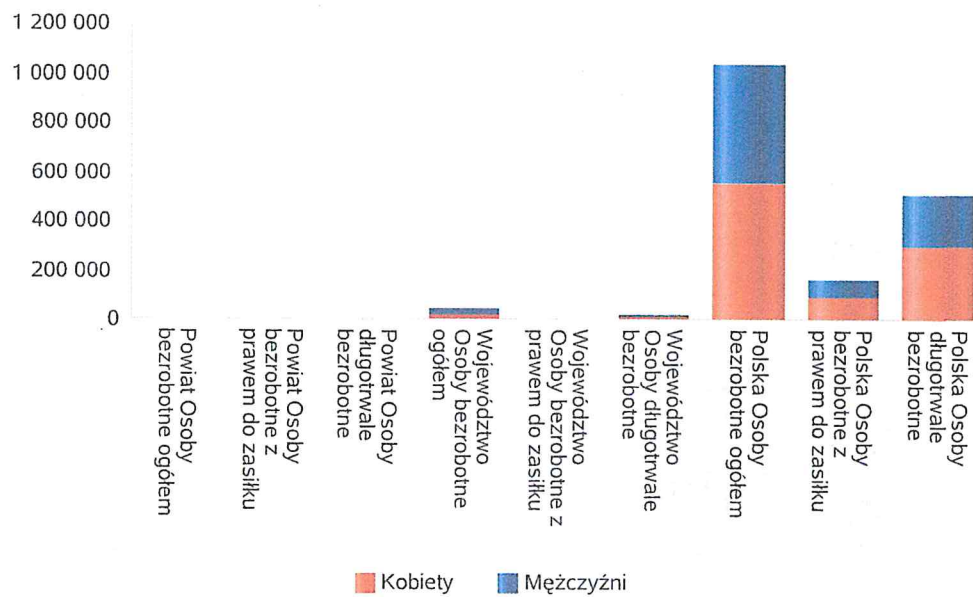
Liczba osób bezrobotnych, liczba długotrwale bezrobotnych oraz liczba osób bezrobotnych z prawem do zasiłku w 2020 r.

Status	Ogółem	Mężczyźni	Kobiety
Bezrobotni ogółem	3 743	1 738	2 005
Bezrobotni z prawem do zasiłku	881	392	489
Długotrwale bezrobotni	1 835	742	1 093



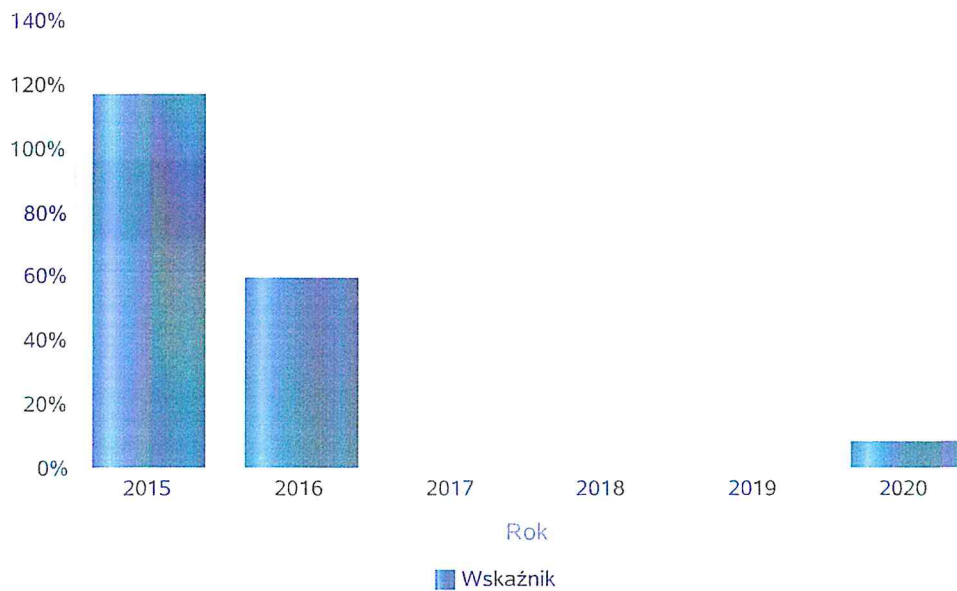
Wykres prezentuje liczbę osób bezrobotnych, liczbę bezrobotnych długotrwale oraz liczbę osób bezrobotnych z prawem do zasiłku, ogółem i w podziale na płeć. Wizualizacja prezentuje powiat na tle województwa, powiat na tle kraju.

Status	Powiat		Województwo		Polska	
	Kobiety	Mężczyźni	Kobiety	Mężczyźni	Kobiety	Mężczyźni
Osoby bezrobotne ogółem	2 005	1 738	23 050	21 831	560 303	484 007
Osoby bezrobotne z prawem do zasiłku	489	392	3 585	3 301	95 464	72 010
Osoby długotrwale bezrobotne	1 093	742	13 379	10 768	297 480	217 088



Wskaźnik bezrobocia wśród beneficjentów pomocy społecznej. Wskaźnik obliczany jako stosunek liczby osób w rodzinach korzystających z pomocy społecznej z powodu bezrobocia do liczby osób w rodzinach korzystających z pomocy ogółem.

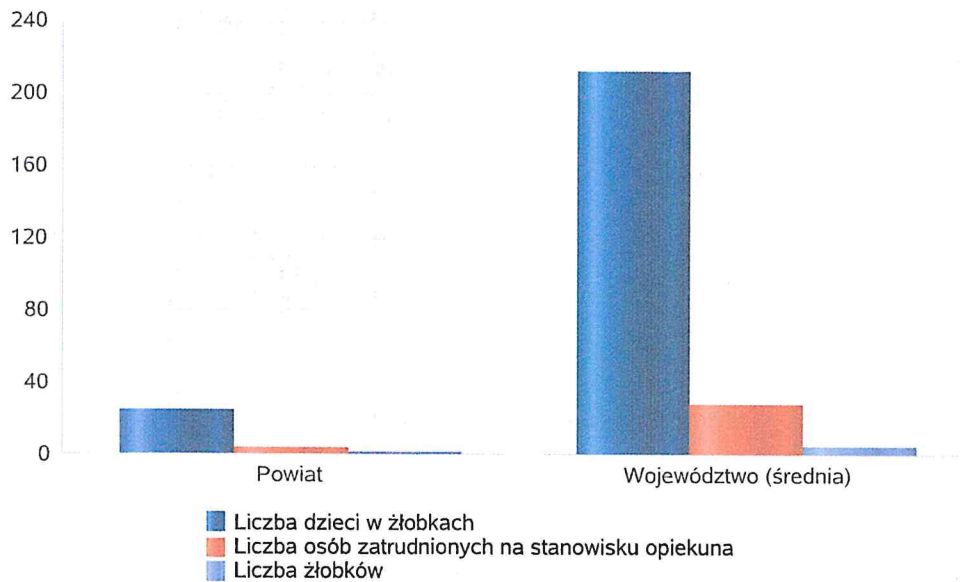
Rok	Wskaźnik
2015	117%
2016	60%
2017	0%
2018	0%
2019	0%
2020	8%



Liczba placówek i miejsc dla dzieci w roku w 2020 r.

Jednostka terytorialna	Miara	Wartość liczbową
Powiat	Liczba dzieci w żłobkach	25,00
Powiat	Liczba osób zatrudnionych na stanowisku opiekuna	4,00
Powiat	Liczba żłobków	1,00
Województwo (średnia)	Liczba dzieci w żłobkach	212,86
Województwo (średnia)	Liczba osób zatrudnionych na stanowisku opiekuna	28,43
Województwo (średnia)	Liczba żłobków	5,07

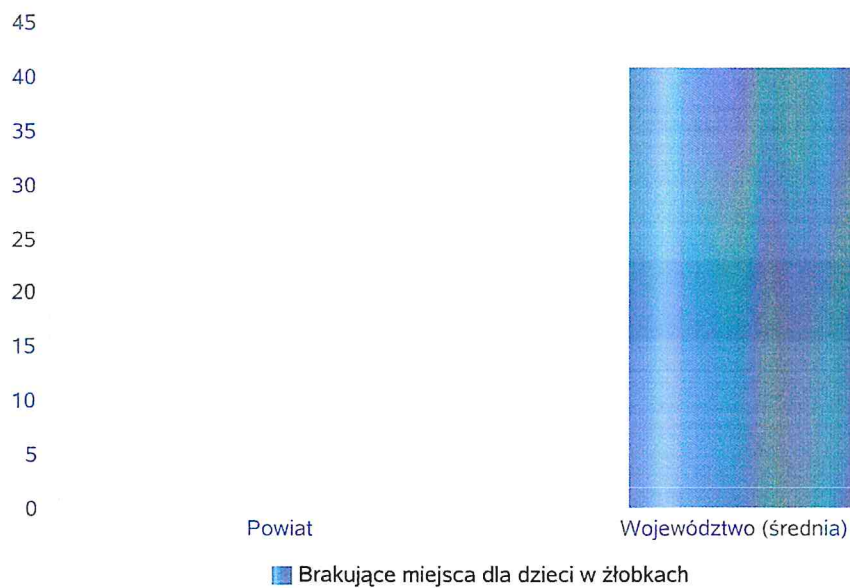
Infrastruktura opieki nad dziećmi



Liczba placówek i miejsc dla dzieci w roku w 2020 r.

Jednostka terytorialna	Miara	Wartość liczbowa
Powiat	Brakujące miejsca dla dzieci w żłobkach	0
Województwo (średnia)	Brakujące miejsca dla dzieci w żłobkach	41

Infrastruktura opieki nad dziećmi



INFRASTRUKTURA SPOŁECZNA
(stan na 31.XII)

WYSZCZEGÓLNIENIE		Rok 2019	Rok oceny 2020	Prognoza* 2021
INFRASTRUKTURA SPOŁECZNA				
Liczba mieszkań komunalnych w zasobie gminy	1	X	X	X
Liczba wniosków złożonych na mieszkanie komunalne z zasobów gminy	2	X	X	X
w tym z wiersza 1: Liczba mieszkań socjalnych (lokali)	3	X	X	X
Liczba oczekujących na mieszkanie socjalne	4	X	X	X
Liczba wyroków eksmisyjnych bez wskazania lokalu socjalnego	5	X	X	X
Liczba klubów i innych miejsc spotkań dla seniorów	6	X	X	X
Liczba hospicjów	7	1	1	1
Liczba ośrodków dla cudzoziemców	8	0	0	0

* Wielkość prognozy nie dotyczy wartości przyrostu lub spadku. W przypadku braku możliwości oszacowania wielkości liczbowych dla prognozy należy wpisać liczby odpowiadające danym z kolumny "Rok oceny 2019". Niniejsza instrukcja dotyczy wypełniania wszystkich tabel OZPS.

3. Dane o korzystających z pomocy i wsparcia

Powiatowe Centrum Pomocy Rodzinie w Końskich jako wyodrębniona jednostka organizacyjna powiatu obok świadczeń pieniężnych realizuje świadczenia niepieniężne. Udzielenie tych świadczeń uzależnione jest od potrzeb oraz wystąpienia okoliczności faktycznie uzasadniających przyznanie danej pomocy. Wśród tego typu świadczeń wymienia się pomoc w zakresie poradnictwa specjalistycznego, doradztwo dla osób niepełnosprawnych czy też pomoc na zagospodarowanie w formie rzeczowej dla usamodzielnionych wychowanków opuszczających MOW czy MOS.

Liczba osób korzystających z poszczególnych form pomocy i wsparcia zostaje szczegółowo przedstawiona w poniższych tabelach.

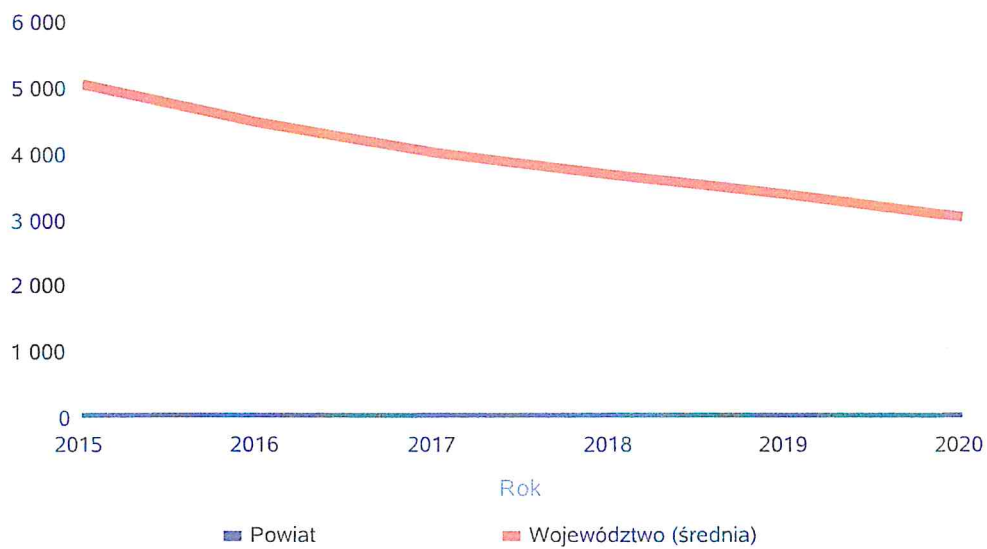
Wiersz 1 dotyczący osób, którym udzielono pomocy i wsparcia na podstawie ustawy o pomocy społecznej, pieczy zastępczej, z wyłączeniem ustawy o świadczeniach rodzinnych. Obejmuje osoby umieszczone w domach pomocy społecznej, osoby niepełnosprawne korzystające ze świadczeń w ramach środków PFRON, dzieci przebywające w pieczy zastępczej oraz usamodzielnianych wychowanków, a także osoby korzystające ze wsparcia OIK.

(Wiersz 2) przedstawia liczbę osób, którym przyznano świadczenie decyzją administracyjną, wyłącznie na podstawie ustawy o pomocy społecznej i ujmuje jedynie wychowanków, którzy opuścili Młodzieżowe Ośrodki Wychowawcze.

Liczba osób korzystających ze świadczeń na podstawie wydanych decyzji.

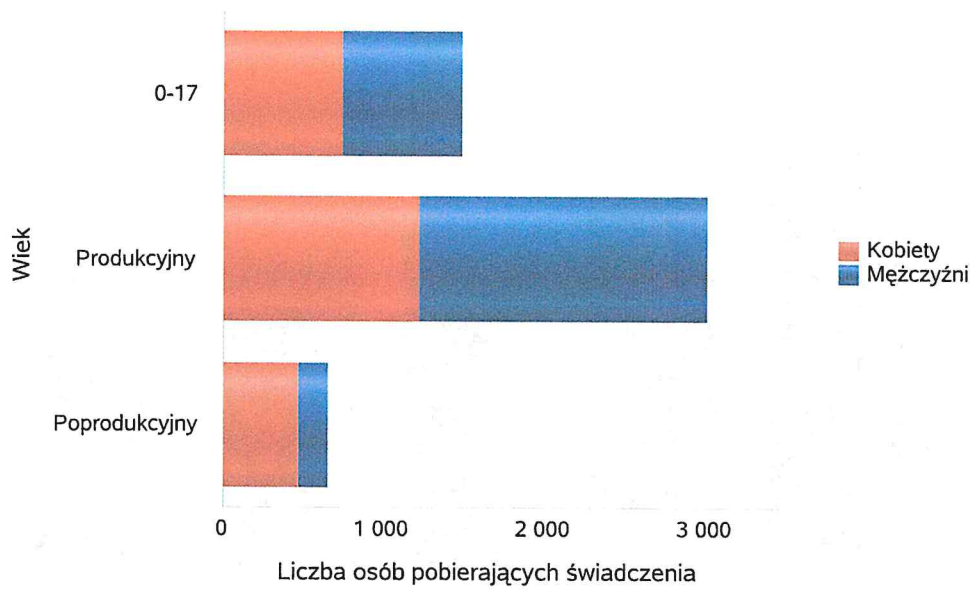
	Liczba świadczeniobiorców					
	2015	2016	2017	2018	2019	2020
Powiat	6	5	4	5	5	3
Województwo (średnia)	5 082	4 493	4 049	3 707	3 409	3 069

Liczba świadczeniobiorców



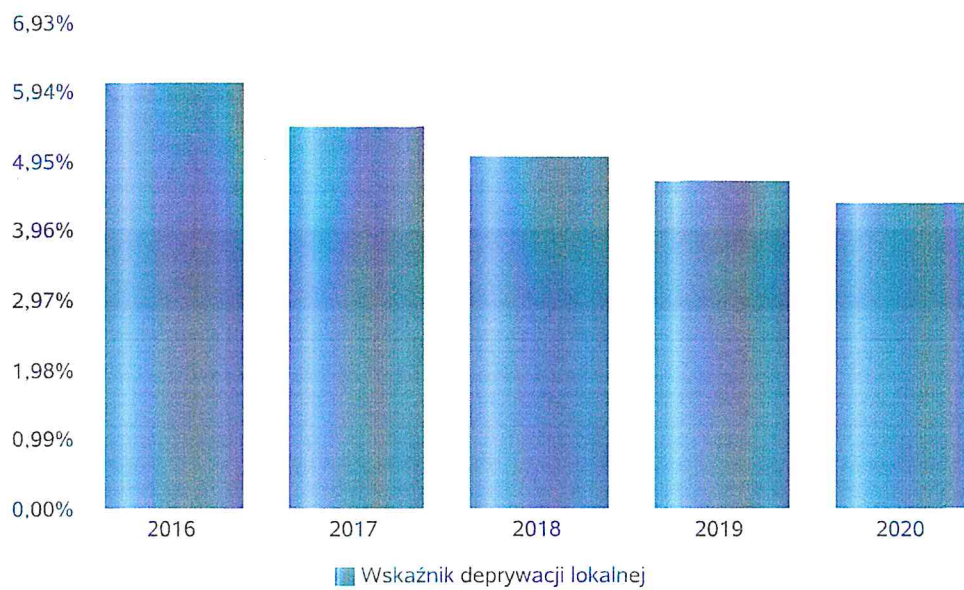
Liczba osób korzystających z pomocy społecznej w podziale na wiek i płeć wg liczby wypłaconych świadczeń w 2020 r.

Grupa	Ogółem	Kobiety	Mężczyźni
0-17	1 470	735	735
Produkcyjny	2 989	1 217	1 772
Poprodukcyjny	642	453	189



Wskaźnik deprywacji lokalnej

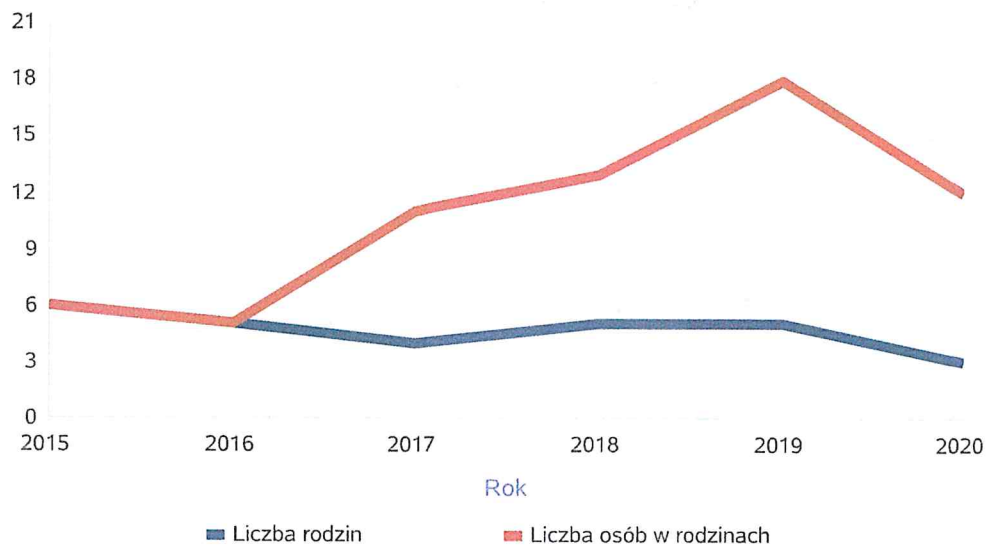
Rok	Wskaźnik deprywacji lokalnej
2016	6,05%
2017	5,42%
2018	5,01%
2019	4,67%
2020	4,35%



Liczba rodzin i liczba osób w rodzinach korzystających z pomocy społecznej

Rok	Liczba rodzin	Liczba osób w rodzinach
2015	6	6
2016	5	5
2017	4	11
2018	5	13
2019	5	18
2020	3	12

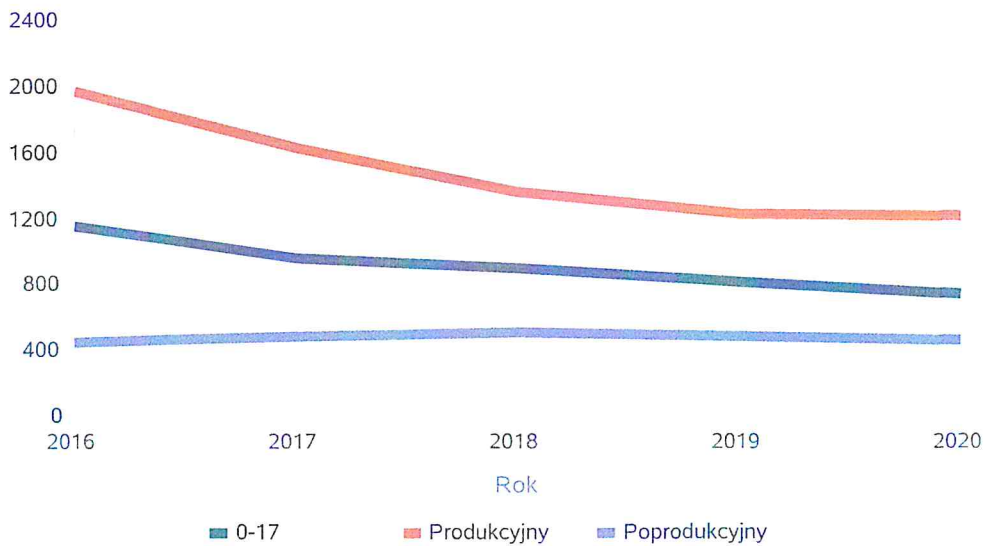
Korzystający z pomocy społecznej



Liczba kobiet korzystających z pomocy społecznej.

Poziom	Wiek	Liczba kobiet korzystających z pomocy				
		2016	2017	2018	2019	2020
Powiat konecki	0-17	1147	957	897	815	735
	Produkcyjny	1969	1623	1365	1220	1217
	Poprodukcyjny	440	477	507	483	453
Województwo (średnia)	0-17	129	107	96	85	75
	Produkcyjny	203	176	152	140	131
	Poprodukcyjny	61	66	71	72	60

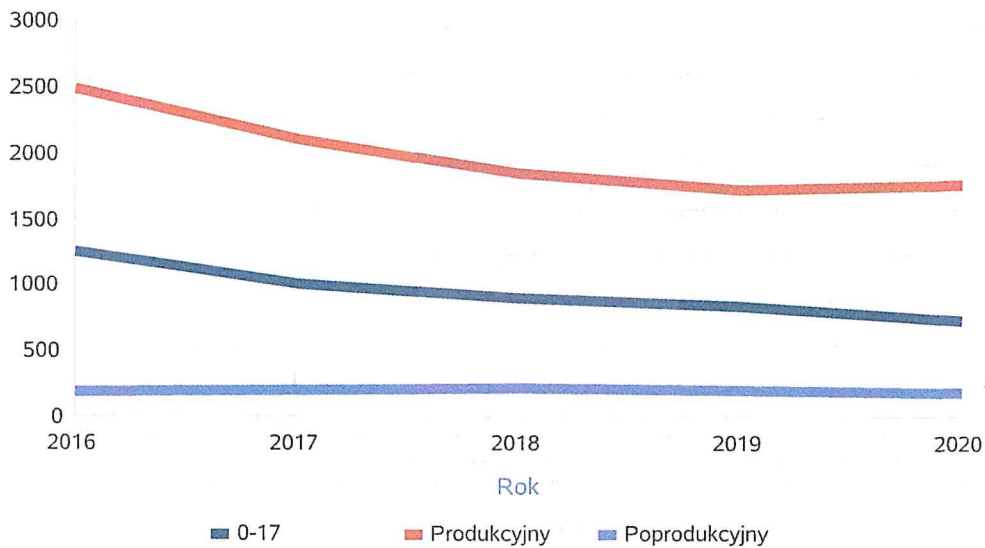
Liczba kobiet korzystających z pomocy



Liczba mężczyzn korzystających z pomocy społecznej.

Poziom	Wiek	Liczba mężczyzn korzystających z pomocy				
		2016	2017	2018	2019	2020
Powiat konecki	0-17	1253	1012	908	841	735
	Produkcyjny	2500	2106	1849	1730	1772
	Poprodukcyjny	186	208	210	196	189
Województwo (średnia)	0-17	137	113	99	90	79
	Produkcyjny	242	220	196	182	179
	Poprodukcyjny	22	25	26	27	25

Liczba mężczyzn korzystających z pomocy



**DANE O KORZYSTAJĄCYCH Z POMOCY I WSPARCIA
w całym okresie sprawozdawczym**

WYSZCZEGÓLNIENIE		Rok 2019	Rok oceny 2020	Prognoza 2021
OSOBY I RODZINY, KTÓRYM UDZIELONO POMOCY I WSPARCIA				
Liczba osób	1	1 628	1 453	1 696
OSOBY I RODZINY, KTÓRYM PRZYZNANO ŚWIADCZENIE				
Liczba osób	2	5	3	3
W tym: osoby długotrwale korzystające	3	2	2	2
Wiek 0-17	4	0	0	0
Wiek produkcyjny *	5	5	3	3
Wiek poprodukcyjny **	6	0	0	0
Liczba rodzin	7	5	3	3
Liczba osób w rodzinach	8	18	12	12
w tym: KOBIETY (z wierszy 2-6)				
Ogółem	9	1	1	1
W tym: osoby długotrwale korzystające	10	0	1	1
Wiek 0-17	11	0	0	0
Wiek 18-59	12	1	1	1
Wiek 60 lat i więcej	13	0	0	0
OSOBY I RODZINY, Z KTÓRYMI PRZEPROWADZONO WYWIAD ŚRODOWISKOWY				
Liczba osób ogółem	14	5	3	3
Liczba rodzin	15	5	3	3
Liczba osób w rodzinach	16	18	12	12
KONTRAKT SOCJALNY				
Liczba zawartych kontraktów socjalnych - ogółem	17	0	0	0
Liczba osób objętych kontraktem socjalnym - ogółem	18	0	0	0

* wiek produkcyjny: kobiety w wieku 18-59 lat, mężczyźni 18-64 lat

** wiek poprodukcyjny: kobiety w wieku 60 i więcej, mężczyźni 65 i więcej

3.1. Dane o korzystających z pomocy i wsparcia POWIAT - ZADANIA PCPR ORAZ MOPR

Powiatowe Centrum Pomocy Rodzinie w Końskich jest jednostką organizacyjną samorządu terytorialnego, powstałą na podstawie Uchwały Nr VIII/26/99 Rady Powiatu w Końskich z dnia 30 czerwca 1999 roku.

PCPR jako wyodrębniona jednostka organizacyjna powiatu, realizuje zadania własne i zlecone z zakresu pomocy społecznej, w oparciu o ustawę o pomocy społecznej, ustawę o wspieraniu rodziny i systemie pieczy zastępczej, zadania z zakresu rehabilitacji społecznej określone w ustawie o rehabilitacji zawodowej i społecznej oraz zatrudnianiu osób niepełnosprawnych, ustawy o ochronie zdrowia psychicznego a także ustawy o przeciwdziałaniu przemocy w rodzinie.

Ponadto PCPR wykonuje zadania zapisane w Powiatowej Strategii Rozwiązywania Problemów Społecznych oraz powiatowych programach osłonowych.

(Wiersz 1) Program Oddziaływań Korekcyjno – Edukacyjnych dla osób stosujących przemoc w rodzinie realizowany jest przez Powiatowe Centrum Pomocy Rodzinie w Końskich. Głównym założeniem programu, podobnie jak w latach poprzednich, była pomoc osobom stosującym przemoc w zaprzestaniu jej stosowania oraz wspomaganie procesu zmian w zachowaniu osoby stosującej przemoc w obszarach: poznawczym, emocjonalnym oraz behawioralnym.

Do udziału w Programie w 2020 roku osoby kierowane były przez Zespoły Interdyscyplinarne w Końskich i Stąporkowie.

W 2020 r. 12 uczestników przystąpiło do realizacji Programu. Pełen cykl spotkań zrealizowało 3 uczestników, którzy otrzymali zaświadczenia o jego ukończeniu.

Ocena Zasobów Pomocy Społecznej obejmuje jedynie pełnoletnie osoby opuszczające instytucje o których mowa w art. 88 ust. 1 ustawy o pomocy społecznej tj. 3 wychowanków, którzy opuścili młodzieżowe ośrodki wychowawcze (wiersz 2). Zostali oni objęci w 2020 r. jedynie pomocą pieniężną na kontynuowanie nauki (wiersz 6).

Ogólna kwota dofinansowania rehabilitacji zawodowej i społecznej osób niepełnosprawnych z PFRON i środki własne powiatu w roku 2020 wyniosły **911.534,00 zł.** (wiersz 10).

W 2020 r. na działalność Warsztatu Terapii Zajęciowej w Końskich przeznaczona została kwota 614.880,00 zł. z PFRON i środków własnych powiatu w kwocie 78.320,00 zł.

Uchwałą Nr 42/2020 z dnia 29 kwietnia 2020 r. zostały zatwierdzone procedury udzielania dofinansowania w zakresie rehabilitacji społecznej osób niepełnosprawnych ze środków PFRON w roku 2020. Zadania powiatu związane z rehabilitacją społeczną osób niepełnosprawnych realizowane są poprzez działania zgodne z ustawą o rehabilitacji zawodowej i społecznej oraz zatrudnianiu osób niepełnosprawnych oraz rozporządzeniem w sprawie określenia rodzajów zadań powiatu, które mogą być finansowane ze środków Państwowego Funduszu Rehabilitacji Osób Niepełnosprawnych. PCPR w Końskich w roku 2020 w ramach rehabilitacji społecznej, realizowało następujące zadania:

Pomoc na likwidację barier architektonicznych, technicznych i w komunikowaniu się - wydatkowana została kwota 283.493,00 zł (wiersz 12), na dofinansowanie turnusów rehabilitacyjnych - wydatkowana została kwota 159.606,00 zł (wiersz 14), na dofinansowanie zaopatrzenia w przedmioty ortopedyczne, środki pomocnicze i sprzęt rehabilitacyjny - wydatkowana została kwota 271.662,00 zł (wiersz 16).

Dofinansowanie sportu, kultury, rekreacji i turystyki- wydatkowana została kwota 2.664,00 zł (wiersz 22).

W roku 2020 Powiat Konecki wydatkował na pilotażowy program pod nazwą 'Aktywny Samorząd' ogółem **194.109,00 zł.** (wiersz 18). Na realizację Modułu I wydatkowano kwotę 49.931,00 zł, natomiast na realizację Modułu II wydatkowano kwotę 144.177,50 zł. W ramach Modułu I zawarto 23 umowy, natomiast w ramach Modułu II - 46 umów. Łącznie z programu skorzystało 69 osób (wiersz 17).

Zjawisko niepełnosprawności w Powiecie Koneckim jest jednym z poważniejszych zjawisk i pozostaje często w silnej korelacji z bezrobociem, ubóstwem, potrzebą korzystania ze wsparcia instytucji pomocy społecznej oraz niezaradnością życiową.

Liczba osób korzystających z indywidualnego programu integracji cudzoziemców w województwie.

	Liczba osób				
	2016	2017	2018	2019	2020
Powiat konecki	0	0	0	0	0
świętokrzyskie	1	0	0	0	0

Liczba osób

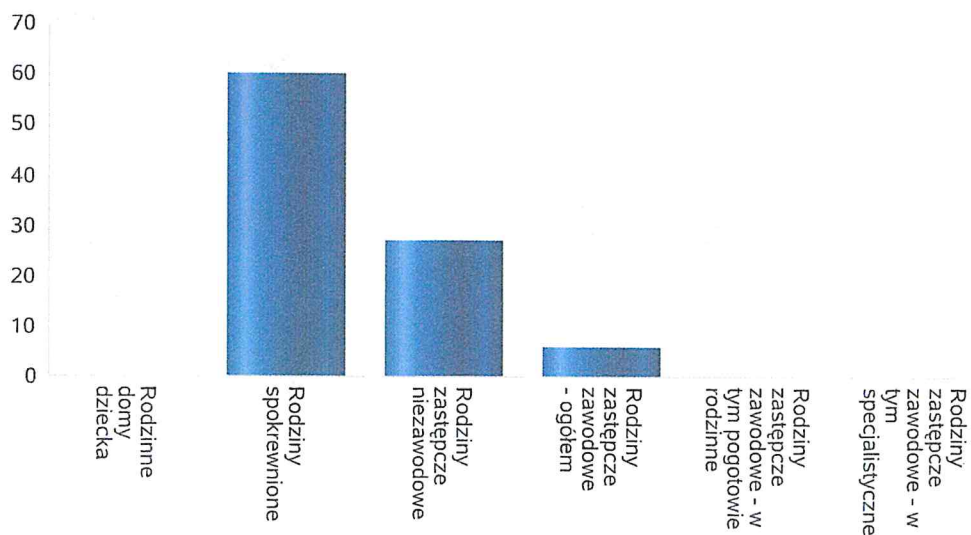
2



Liczba dzieci umieszczonych w rodzinach, rodzinach spokrewnionych z dzieckiem, w rodzinach zastępczych niezawodowych, zastępczych zawodowych, w tym rodzinach zastępczych specjalistycznych, rodzinach zastępczych pełniących funkcję pogotowia rodzinnego w 2020 roku.

Forma pieczy:	Liczba dzieci
Rodzinne domy dziecka	0
Rodziny spokrewnione	60
Rodziny zastępcze niezawodowe	27
Rodziny zastępcze zawodowe - ogółem	6
Rodziny zastępcze zawodowe - w tym pogotowie rodzinne	0
Rodziny zastępcze zawodowe - w tym specjalistyczne	0

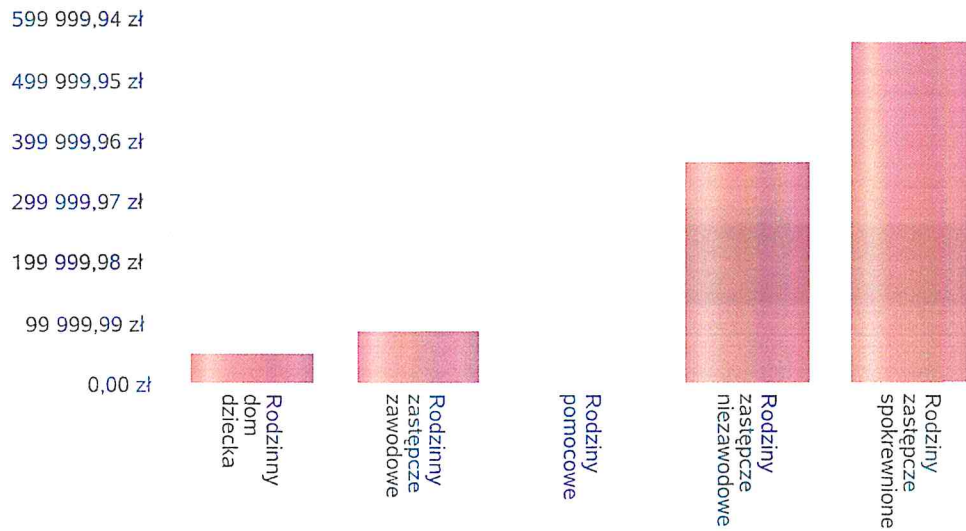
Liczba dzieci



Kwoty świadczeń ze względu na typ rodziny, w której umieszczono dziecko w 2020 roku.

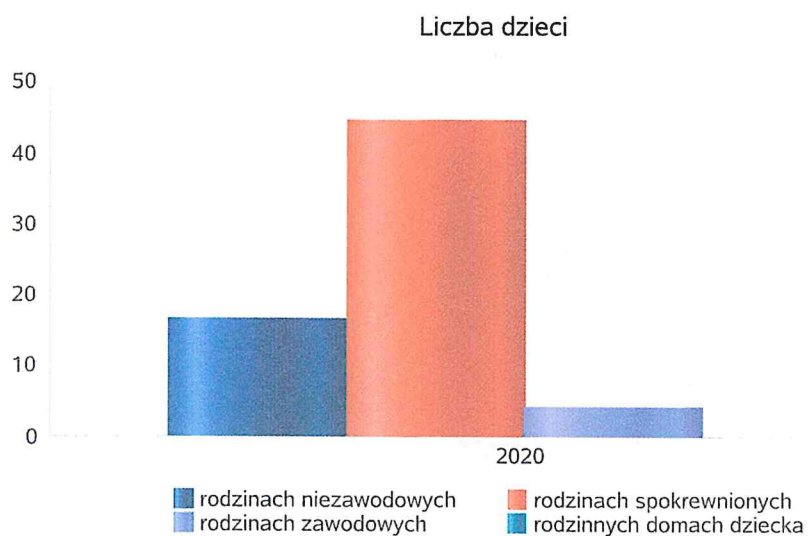
Rodzaj świadczenia	Rodzinny dom dziecka	Rodziny zastępcze zawodowe	Rodziny pomocowe	Rodziny zastępcze niezawodowe	Rodziny zastępcze spokrewnione
Wydatki na świadczenia dla rodzin zastępczych lub osób prowadzących rodzinny dom dziecka	49 426,00 zł	86 237,00 zł	0,00 zł	362 500,00 zł	559 948,00 zł

Kwoty świadczeń



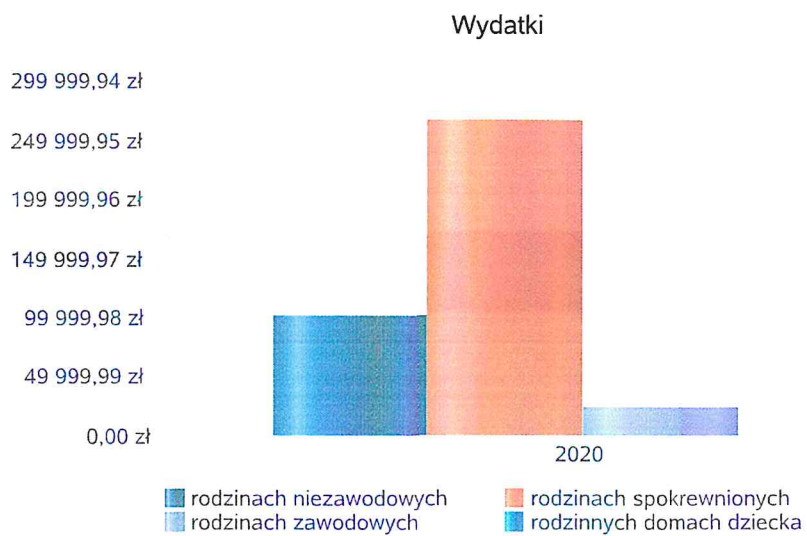
Średniomiesięczna liczba dzieci umieszczonych w różnych typach pieczy zastępczej uprawnionych do otrzymywania dodatku wychowawczego w 2020 roku.

Forma pieczy w	Liczba dzieci
rodzinach niezawodowych	17
rodzinach spokrewnionych	45
rodzinach zawodowych	4
rodzinnych domach dziecka	0



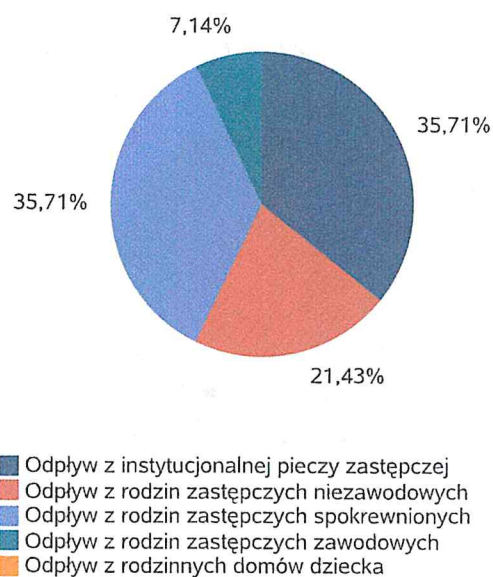
Kwoty świadczeń dodatku wychowawczego w różnych typach pieczy zastępczej w 2020 roku.

Forma pieczy w	Wydatki narastająco od początku roku
rodzinach spokrewnionych	265 640,00 zł
rodzinach niezawodowych	101 703,00 zł
rodzinach zawodowych	24 733,00 zł
rodzinnych domach dziecka	0,00 zł



Liczba osób usamodzielnionych w rozbiciu na pełnoletnie osoby opuszczające rodziny zastępcze, pełnoletnie osoby opuszczające placówki opiekuńczo-wychowawczej w 2020 roku.

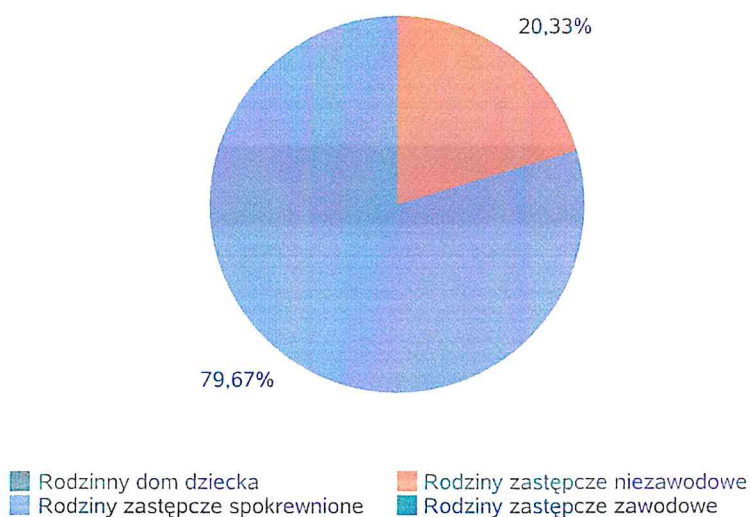
Grupa	Odpływ z instytucjonalnej pieczy zastępczej	Odpływ z rodzin zastępczych niezawodowych	Odpływ z rodzin zastępczych spokrewnionych	Odpływ z rodzin zastępczych zawodowych	Odpływ z rodzinnych domów dziecka
Dzieci powyżej 18 roku życia	5	3	5	1	0



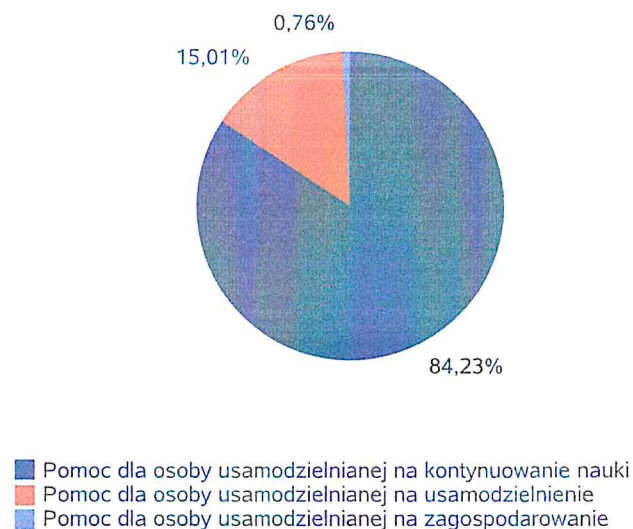
Kwota w złotych ogółem świadczeń na usamodzielnienia w rozbiciu na pełnoletnie osoby opuszczające rodziny zastępcze, pełnoletnie osoby opuszczające placówki opiekuńczo-wychowawcze w 2 020 roku.

Rodzaj usamodzielnienia	Rodzinny dom dziecka	Rodziny zastępcze niezawodowe	Rodziny zastępcze spokrewnione	Rodziny zastępcze zawodowe
Pomoc dla osoby usamodzielnianej na kontynuowanie nauki	0,00 zł	28 404,00 zł	146 790,00 zł	0,00 zł
Pomoc dla osoby usamodzielnianej na usamodzielnienie	0,00 zł	13 878,00 zł	17 350,00 zł	0,00 zł
Pomoc dla osoby usamodzielnianej na zagospodarowanie	0,00 zł	0,00 zł	1 577,00 zł	0,00 zł

Procentowy udział wydatków wg rodzaju placówki



Procentowy udział wydatków wg rodzaju usamodzielnienia



**Dane o korzystających z pomocy i wsparcia
POWIAT - ZADANIA PCPR ORAZ MOPR
wypełniana wyłącznie przez powiaty i miasta na prawach powiatu
w całym okresie sprawozdawczym**

WYSZCZEGÓLNIENIE	Rok 2019	Rok oceny 2020	Prognoza 2021
INDYWIDUALNE PROGRAMY POMOCY			
PROGRAM ODDZIAŁYWAŃ KOREKCYJNO-EDUKACYJNYCH DLA OSÓB STOSUJĄCYCH PRZEMOC W RODZINIE			
Liczba osób korzystających z usług	1	17	12
USAMODZIELNIENIE			
PEŁNOLETNIE OSOBY OPUSZCZAJĄCE INSTYTUCJE O KTÓRYCH MOWA W ART. 88 UST.1 USTAWY O POMOCY SPOŁECZNEJ			
Liczba osób	2	5	3
Kwota świadczeń w złotych	3	18 020	13 223
W TYM: (od poz. 4 do poz. 9)			
POMOC PIENIĘŻNA NA USAMODZIELNIENIE			
Liczba osób	4	0	0
Kwota świadczeń w złotych	5	0	0
POMOC PIENIĘŻNA NA KONTYNUOWANIE NAUKI			
Liczba osób	6	5	3
Kwota świadczeń w złotych	7	18 020	13 223
POMOC PIENIĘŻNA NA ZAGOSPODAROWANIE			
Liczba osób	8	0	0
Kwota świadczeń w złotych	9	0	0
REHABILITACJA ZAWODOWA I SPOŁECZNA OSÓB NIEPEŁNOSPRAWNYCH			
Ogólna kwota dofinansowania (PFRON, środki własne powiatu)	10	1 807 850	911 534
POMOC NA LIKWIDACJĘ BARIER ARCHITEKTONICZNYCH, TECHNICZNYCH I W KOMUNIKOWANIU SIĘ			
Liczba osób, które uzyskały dofinansowanie	11	87	89
Wartość dofinansowania w złotych	12	251 681	283 493
TURNUSY REHABILITACYJNE			
Liczba osób, które uzyskały pomoc	13	167	128
Wartość dofinansowania w złotych	14	204 919	159 606
ZAOPATRZENIE W PRZEDMIOTY ORTOPEDYCZNE, ŚRODKI POMOCNICZE I SPRZĘT REHABILITACYJNY			
Liczba osób, które uzyskały pomoc	15	313	274
Wartość dofinansowania w złotych	16	383 290	271 662
PROGRAM "AKTYWNY SAMORZĄD"			
Liczba świadczeń	17	144	69
Wartość dofinansowania w złotych	18	562 772	194 109
Liczba osób z niepełnosprawnościami korzystających z form wsparcia pomocy społecznej ogółem	19	144	69
DOFINANSOWANIE SPORTU, KULTURY, REKREACJI I TURYSTYKI			
Liczba dofinansowanych imprez	20	1	1
Liczba niepełnosprawnych uczestników	21	20	25
Wartość dofinansowania ogółem w złotych	22	5 000	2 664
DOFINANSOWANIE USŁUG TŁUMACZA JĘZYKA MIGOWEGO LUB TŁUMACZA - PRZEWODNIKA			
Wartość dofinansowania w złotych	23	0	0

4. Inne rodzaje pomocy i świadczeń

5. Zasoby instytucjonalne pomocy i wsparcia

Na terenie Powiatu Koneckiego funkcjonują następujące instytucje pomocy społecznej:

1. Powiatowe Centrum Pomocy Rodzinie,
2. Ośrodek wsparcia – Powiatowy Środowiskowy Dom Samopomocy,
3. Domy Pomocy Społecznej,
4. Ośrodek Interwencji Kryzysowej,
5. Placówki opiekuńczo – wychowawcze,
6. Warsztat Terapii Zajęciowej,
7. Zakład Aktywności Zawodowej.

Powiatowe Centrum Pomocy Rodzinie w Końskich.

W skład PCPR wchodzi następujące zespoły: Zespół ds. Pomocy Rodzinie, Zespół Rodzinnej Pieczy Zastępczej, Zespół ds. Osób Niepełnosprawnych, Zespół Organizacyjno – Finansowy oraz Zespół Projektowy.

W strukturze PCPR funkcjonuje Ośrodek Interwencji Kryzysowej oraz do dnia 31.12.2019 r. funkcjonował Powiatowy Środowiskowy Dom Samopomocy.

PCPR realizuje zadania własne i zlecone z zakresu pomocy społecznej wynikające z ustawy o pomocy społecznej z dnia 12 marca 2004 r., ustawy o wspieraniu rodziny systemie pieczy zastępczej z dnia 9 czerwca 2011 r., a także zadania z zakresu rehabilitacji społecznej określone w ustawie o rehabilitacji zawodowej i społecznej oraz zatrudnianiu osób niepełnosprawnych z dnia 12 sierpnia 1997 r. a także w ustawie o ochronie zdrowia psychicznego z dnia 19 sierpnia 1994 r. oraz ustawie o przeciwdziałaniu przemocy w rodzinie.

Powiatowy Środowiskowy Dom Samopomocy w Stąporkowie.

Powiatowy Środowiskowy Dom Samopomocy w Stąporkowie jest ośrodkiem wsparcia dziennego, przeznaczonym dla osób dotkniętych schorzeniami psychicznymi lub niepełnosprawnością intelektualną, niewymagających leczenia szpitalnego bądź opieki stacjonarnej. Dom jest dostosowany do przyjęcia 40 uczestników, jednakże otrzymuje dotację na 35 osób (wiersz 7).

Dnia 31 grudnia 2019 r. nastąpiło wydzielenie PŚDS w Stąporkowie ze struktur PCPR w Końskich. Od dnia 1 stycznia 2020 r., placówka prowadzi działalność jako odrębna jednostka organizacyjna Powiatu Koneckiego.

Liczba osób zatrudnionych w PŚDS w Stąporkowie w 2020 roku wynosiła 13 osób (wiersz 11). Natomiast roczny koszt prowadzenia placówki w 2020 roku wyniósł 733.377,00 zł (wiersz 12).

Domy Pomocy Społecznej.

Osoby wymagające całodobowej opieki z powodu wieku, choroby lub niepełnosprawności, które nie mogą samodzielnie funkcjonować w codziennym życiu, którym nie można zapewnić pomocy w formie usług opiekuńczych, przysługuje prawo do umieszczenia w domu pomocy społecznej. Na terenie Powiatu Koneckiego funkcjonują dwa Domy Pomocy Społecznej:

Dom Pomocy Społecznej „Cichy Zakątek” w Końskich i Dom Pomocy Społecznej „Etola” w Rudzie Pilczyckiej.

Dom Pomocy Społecznej „Cichy Zakątek” w Końskich jest placówką przeznaczoną dla osób przewlekle psychicznie chorych, dysponującą 150 miejscami. Na dzień 31 grudnia 2020 roku liczba mieszkańców wynosiła 141.

Średni miesięczny koszt utrzymania mieszkańca w 2020 r. wynosił 3.750,00 zł.

Średni miesięczny koszt utrzymania mieszkańca w 2021 r. wynosi 4.200,00 zł.

Dom Pomocy Społecznej „Etola” w Rudzie Pilczyckiej jest placówką przeznaczoną dla 120 mężczyzn niepełnosprawnych intelektualnie, których stan zdrowia nie wymaga leczenia szpitalnego, a uzasadnia konieczność zapewnienia wsparcia i całodobowej opieki. Na dzień 31 grudnia 2020 roku liczba mieszkańców Domu wynosiła 113.

Średni miesięczny koszt utrzymania mieszkańca w roku 2020 roku wynosił 3.500,00 zł.

Średni miesięczny koszt utrzymania mieszkańca w roku 2021 roku wynosi 4.000,00 zł.

Ośrodek Interwencji Kryzysowej .

Zadaniem OIK jest udzielanie krótkoterminowej pomocy osobom znajdującym się w sytuacji kryzysowej, w sytuacji przemocy domowej oraz ofiarom przemocy, w celu zapobiegania powstawaniu lub pogłębianiu się dysfunkcji tych osób, rodzin.

Działania OIK dotyczyły udzielania bezpłatnego poradnictwa psychologicznego, informacyjno-socjalnego, prowadzenia interwencji rodzinnej w sytuacjach kryzysowych oraz zdarzeń losowych, działań profilaktycznych i udziału w kampaniach społecznych na terenie Powiatu Koneckiego.

OIK współpracuje z ośrodkami pomocy społecznej funkcjonującymi na terenie powiatu koneckiego, zespołami interdyscyplinarnymi, placówkami oświatowymi, policją oraz innymi podmiotami działającymi w zakresie przeciwdziałania przemocy w rodzinie.

W 2020 roku, z uwagi na pandemię koronawirusa, PCPR w Końskich oraz OIK w Końskich nie zrealizowały kolejnej edycji Koneckich Dni Profilaktyki.

W 2020 roku OIK w Końskich zaangażował się w kampanię społeczną pn. „Tydzień Pomocy Osobom Pokrzywdzonym Przesłaniem” organizowaną przez Ministerstwo Sprawiedliwości.

Placówki opiekuńczo – wychowawcze realizują zadania w zakresie zapewnienia opieki dzieciom pozbawionym częściowo lub całkowicie opieki rodzicielskiej. Zapewniają całodobową, ciągłą lub okresową opiekę i wychowanie oraz zaspokajają niezbędne potrzeby bytowe i rozwojowe dziecka.

Na terenie Powiatu Koneckiego funkcjonują trzy całodobowe placówki opiekuńczo – wychowawcze: Wielofunkcyjna Placówka Pomocy Dziecku i Rodzinie w Stąporkowie posiadająca 11 miejsc socjalizacyjnych i 3 miejsca interwencyjne, Placówka Rodzinna w Brodach posiadająca 8 miejsc i Placówka Rodzinna w Kawęczynie posiadająca 8 miejsc.

Średnie miesięczne wydatki przeznaczone na utrzymanie dziecka w placówkach opiekuńczo-wychowawczych na terenie Powiatu Koneckiego w 2020 r. kształtowały się następująco:

- w Placówce Rodzinnej w Brodach 3.310,00 zł,
- w Placówce Rodzinnej w Kawęczynie 3.467,00 zł,
- w Wielofunkcyjnej Placówce Pomocy Dziecku i Rodzinie w Stąporkowie 5.293,00 zł.

Warsztat Terapii Zajęciowej .

Warsztat Terapii Zajęciowej w Końskich funkcjonuje przy Towarzystwie Wspierania Rozwoju Powiatu „Wszechnica Konecka”. WTZ działa na podstawie Rozporządzenia Ministra Gospodarki, Pracy i Polityki Społecznej z dnia 25 marca 2004 roku w sprawie warsztatów terapii zajęciowej.

W 2020 roku liczba uczestników WTZ wyniosła 30 osób (wiersz 33).

W 2020 r. środki PFRON przeznaczone na działalność WTZ wyniosły 614.880,00 zł., natomiast środki powiatu wyniosły 78.320 zł. Kwota środków wydatkowana na pokrycie kosztów działalności WTZ ogółem w roku 2020 wyniosła 693.200,00 zł., (wiersz 35).

WTZ jest placówką pobytu dziennego. Warsztat stwarza osobom niepełnosprawnym, niezdolnym do podjęcia pracy, możliwość rehabilitacji społecznej i zawodowej w zakresie pozyskania lub przywracania umiejętności niezbędnych w codziennym funkcjonowaniu oraz do podjęcia zatrudnienia. Każdy z uczestników objęty jest indywidualnym programem rehabilitacji mającym na celu poprawę sprawności, naukę umiejętności niezbędnych do prowadzenia niezależnego, samodzielnego i aktywnego życia. Działalność WTZ w Końskich finansowana jest głównie ze środków PFRON, ale także ze środków budżetu Powiatu Koneckiego.

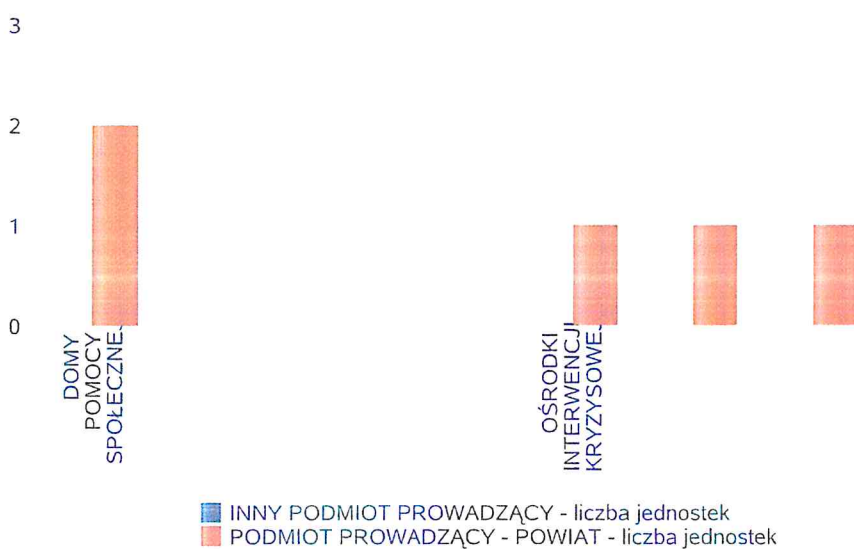
Zakład Aktywności Zawodowej .

Zakład Aktywności Zawodowej powstał 1 grudnia 2006 roku po likwidacji Koneckiej Spółdzielni Niewidomych. Liczba 43 uczestników zajęć obejmuje w tym przypadku pracowników niepełnosprawnych (wiersz 36). Zakład zajmuje się aktywizacją zawodową zatrudnionych osób niepełnosprawnych, wykluczonych zawodowo polegającą na zdobywaniu nowych umiejętności poprzez kursy i szkolenia, pracy w zespole, oraz poszukiwaniu dla nich pracy na otwartym rynku.

Liczba jednostek organizacyjnych pomocy i integracji społecznej o zasięgu lokalnym i o zasięgu ponadgminnym w podziale na instytucję prowadząc w 2020 roku

Jednostka	INNY PODMIOT PROWADZĄCY - liczba jednostek	PODMIOT PROWADZĄCY - POWIAT - liczba jednostek
DOMY POMOCY SPOŁECZNEJ	0	2
MIESZKANIA CHRONIONE	0	0
NOCLEGOWNIE	0	0
OGRZEWALNIE	0	0
OŚRODKI INTERWENCJI KRYZYSOWEJ	0	1
OŚRODKI WSPARCIA	0	1
PLACÓWKI SPECJALISTYCZNEGO PORADNICTWA	0	1
RODZINNE DOMY POMOCY	0	0

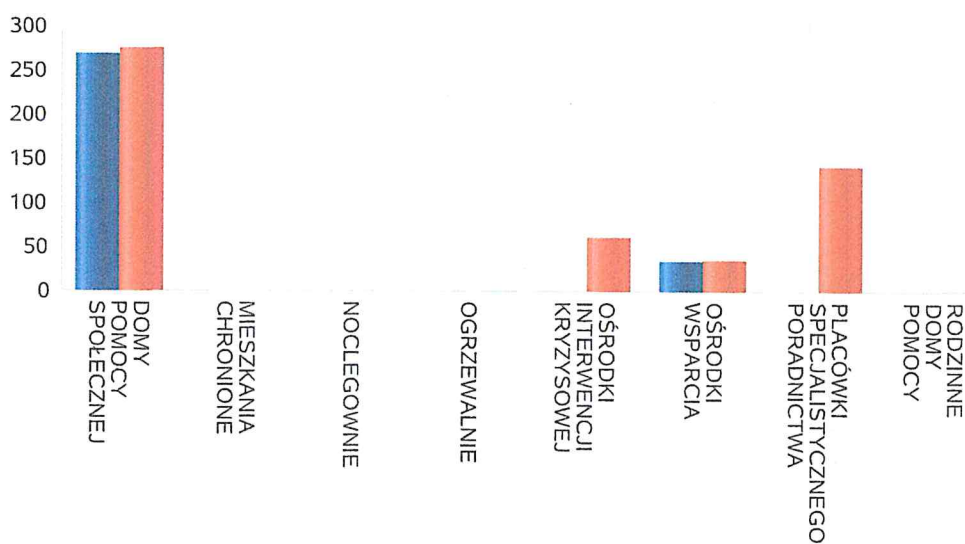
Liczba jednostek organizacyjnych pomocy i integracji społecznej



Liczba miejsc w jednostkach organizacyjnych pomocy i integracji społecznej o zasięgu lokalnym i o zasięgu ponadgminnym w 2020 roku.

Rodzaj placówki	liczba miejsc	liczba osób korzystających
DOMY POMOCY SPOŁECZNEJ	270	275
MIESZKANIA CHRONIONE	0	0
NOCLEGOWNIE	0	0
OGRZEWALNIE	0	0
OŚRODKI INTERWENCJI KRYZYSOWEJ		63
OŚRODKI WSPARCIA	35	37
PLACÓWKI SPECJALISTYCZNEGO PORADNICTWA		141
RODZINNE DOMY POMOCY	0	0

Liczba miejsc w jednostkach organizacyjnych pomocy i integracji społecznej o zasięgu lokalnym i o zasięgu ponadgminnym

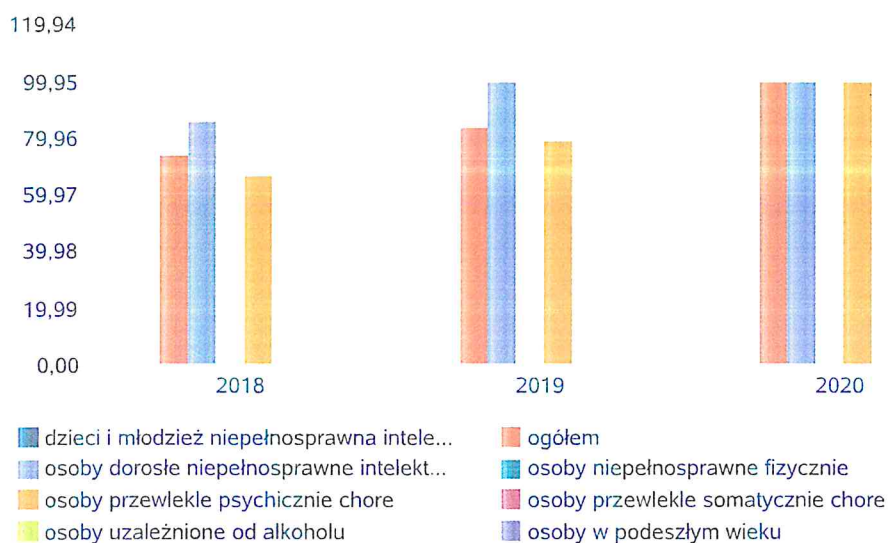


Nasylenie usługami w DPS-ach.

Wskaźnik obliczany jako stosunek liczby osób umieszczonych w DPS pomnożony przez 100 do sumy liczby osób umieszczonych w DPS i liczby oczekujących.

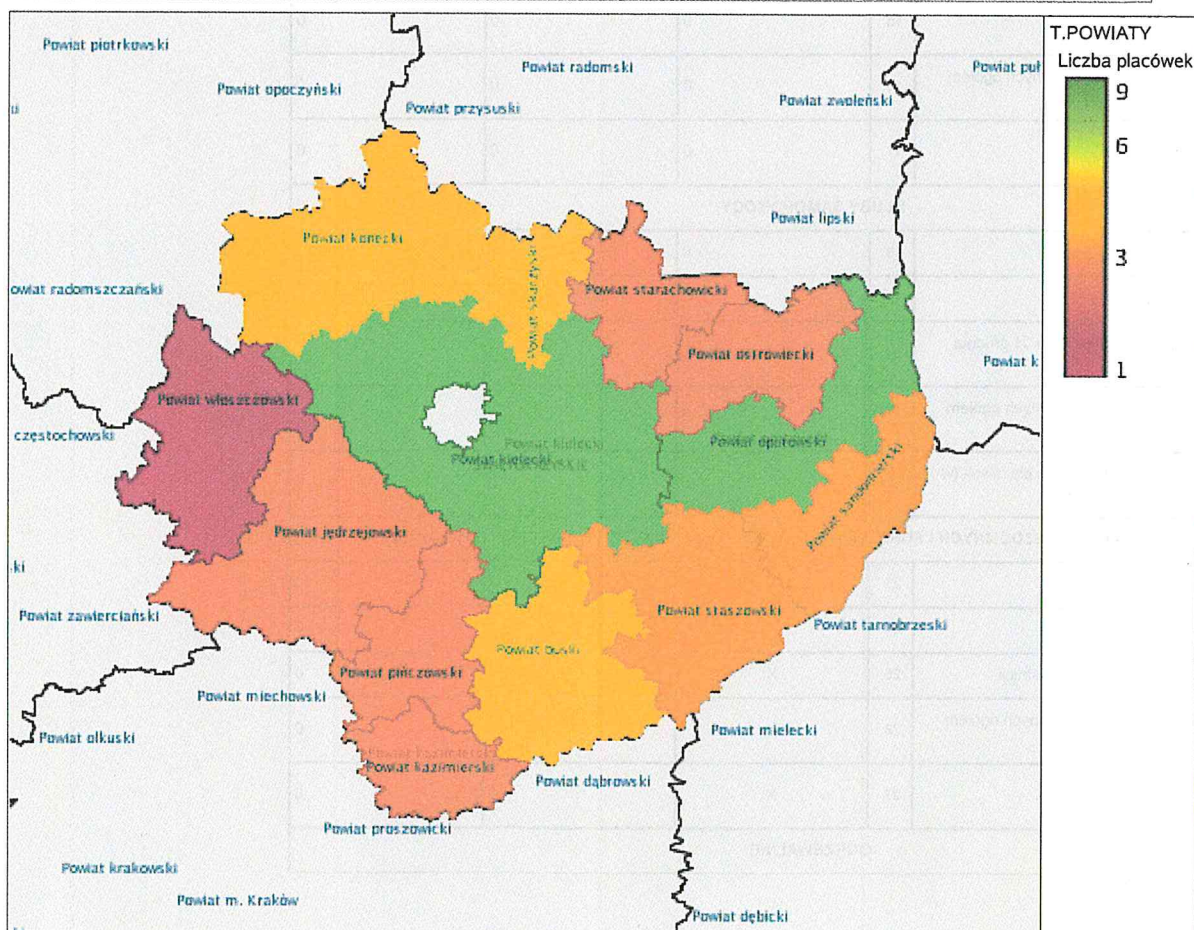
Grupa osób	Wskaźnik nasycenia usługami w DPS-ach wyrażony w %		
	2018	2019	2020
ogółem	73,68	83,87	100,00
osoby w podeszłym wieku			
osoby przewlekle somatycznie chore			
osoby przewlekle psychicznie chore	66,67	78,26	100,00
osoby dorosłe niepełnosprawne intelektualnie	85,71	100,00	100,00
dzieci i młodzież niepełnosprawna intelektualnie			
osoby niepełnosprawne fizycznie			
osoby uzależnione od alkoholu			

Nasylenie usługami w DPS-ach



Roźmieszczenie jednostek organizacyjnych pomocy i integracji społecznej o zasięgu ponadgminnym w 2020 roku.

Powiat	Ogółem	DOMY POMOCY SPOŁE- CZNEJ	MIESZKA- NIA CHRO- NIONE	NOCLE- GOWNIE	OGRZE- WALNIE	OŚRODKI INTER- WENCJI KRYZY- SOWEJ	OŚRODKI WSPAR- CIA	PLACÓWKI SPECJALI- STYCZNEGO PORADNI- CTWA
Powiat buski	5	4	0	0	0	1	0	0
Powiat jędrzejowski	3	1	1	0	0	0	0	1
Powiat kazimierski	3	1	0	0	0	1	1	0
Powiat kielecki	9	3	5	0	0	1	0	0
Powiat konecki	5	2	0	0	0	1	1	1
Powiat opatowski	9	3	3	0	0	0	3	0
Powiat ostrowiecki	3	2	0	0	0	0	1	0
Powiat pińczowski	3	1	0	0	0	1	1	0
Powiat sandomierski	4	2	1	0	0	0	0	1
Powiat skarżyski	5	2	1	0	0	1	1	0
Powiat starachowicki	3	2	0	0	0	0	1	0
Powiat staszowski	4	2	0	0	0	0	1	1
Powiat włoszczowski	1	1	0	0	0	0	0	0



ZASOBY INSTYTUCJONALNE POMOCY I WSPARCIA

WYSZCZEGÓLNIENIE		Rok 2019	Rok oceny 2020	Prognoza 2021
OŚRODKI WSPARCIA - OGÓŁEM				
Liczba miejsc w placówkach ogółem	1	X	35	35
Liczba osób korzystających	2	X	37	37
Liczba osób oczekujących (wg stanu na 31 grudnia danego roku)	3	X	0	0
Liczba decyzji odmownych (wg stanu na 31 grudnia danego roku)	4	X	0	0
Kadra placówek - liczba osób zatrudnionych ogółem (wg stanu na 31 grudnia danego roku)	5	X	13	13
Roczny koszt prowadzenia i utrzymania placówek (w złotych)	6	X	733 377	779 161
W TYM (wiersze 7-27):				
ŚRODOWISKOWE DOMY SAMOPOMOCY				
Liczba miejsc w placówkach ogółem	7	35	35	35
Liczba osób korzystających	8	36	37	37
Liczba osób umieszczonych	9	5	0	0
Liczba osób oczekujących (wg stanu na 31 grudnia danego roku)	10	0	0	0
Kadra placówek - liczba osób zatrudnionych ogółem (wg stanu na 31 grudnia danego roku)	11	13	13	13
Roczny koszt prowadzenia i utrzymania placówek (w złotych)	12	725 535	733 377	779 161
DZIENNE DOMY POMOCY				
Liczba miejsc w placówkach ogółem	13	0	0	0
Liczba osób korzystających	14	0	0	0
Liczba osób oczekujących (wg stanu na 31 grudnia danego roku)	15	0	0	0
Kadra placówek - liczba osób zatrudnionych ogółem (wg stanu na 31 grudnia danego roku)	16	0	0	0
Roczny koszt prowadzenia i utrzymania placówek (w złotych)	17	0	0	0
KLUBY SAMOPOMOCY				
Liczba miejsc w placówkach ogółem	18	0	0	0
Liczba osób korzystających	19	0	0	0
Liczba osób oczekujących (wg stanu na 31 grudnia danego roku)	20	0	0	0
Kadra placówek - liczba osób zatrudnionych ogółem (wg stanu na 31 grudnia danego roku)	21	0	0	0
Roczny koszt prowadzenia i utrzymania placówek (w złotych)	22	0	0	0
SCHRONISKA DLA OSÓB BEZDOMNYCH I SCHRONISKA DLA OSÓB BEZDOMNYCH Z USŁUGAMI OPIEKUŃCZYMI				
Liczba miejsc w placówkach ogółem	23	X	0	0
Liczba osób korzystających	24	X	0	0
Liczba osób skierowanych w wyniku eksmisji	25	X	0	0
Kadra placówek - liczba osób zatrudnionych ogółem (wg stanu na 31 grudnia danego roku)	26	X	0	0
Roczny koszt prowadzenia i utrzymania placówek (w złotych)	27	X	0	0
OGRZEWALNIE				

WYSZCZEGÓLNIENIE		Rok 2019	Rok oceny 2020	Prognoza 2021
Liczba miejsc w placówkach ogółem	28	0	0	0
Liczba osób korzystających	29			
Kadra placówek - liczba osób zatrudnionych ogółem (wg stanu na 31 grudnia danego roku)	30			
Roczny koszt prowadzenia i utrzymania placówek (w złotych)	31			
NOCLEGOWNIE				
Liczba miejsc w placówkach ogółem	32			
Liczba osób korzystających	33			
Liczba osób skierowanych w wyniku eksmisji	34			
Kadra placówek - liczba osób zatrudnionych ogółem (wg stanu na 31 grudnia danego roku)	35			
Roczny koszt prowadzenia i utrzymania placówek (w złotych)	36			

ZASOBY INSTYTUCJONALNE POMOCY I WSPARCIA (c.d.)

WYSZCZEGÓLNIENIE		Rok 2019	Rok oceny 2020	Prognoza 2021
DOMY POMOCY SPOŁECZNEJ				
Liczba miejsc w placówkach ogółem	1	270	270	270
Liczba osób korzystających	2	287	279	280
Liczba osób umieszczonych	3	26	17	27
Liczba osób oczekujących (wg stanu na 31 grudnia danego roku)	4	5	0	0
Liczba decyzji odmownych (wg stanu na 31 grudnia danego roku)	5	0	0	0
Kadra placówek - liczba osób zatrudnionych ogółem (wg stanu na 31 grudnia danego roku)	6	166	180	193
Roczny koszt prowadzenia i utrzymania placówek (w złotych)	7	11 817 147	14 168 475	13 771 337
MIESZKANIA CHRONIONE OGÓLEM				
Liczba miejsc w placówkach ogółem	8			
Liczba osób korzystających	9			
Liczba osób umieszczonych	10			
Liczba osób oczekujących (wg stanu na 31 grudnia danego roku)	11			
Kadra placówek - liczba osób zatrudnionych ogółem (wg stanu na 31 grudnia danego roku)	12			
Roczny koszt prowadzenia i utrzymania placówek (w złotych)	13			
OŚRODKI INTERWENCJI KRYZYSOWEJ OGÓLEM				
Liczba miejsc w placówkach ogółem	14	0		
Liczba osób korzystających	15	74	63	63
PLACÓWKI SPECJALISTYCZNEGO PORADNICTWA				
Liczba osób korzystających	16	180	141	141
Kadra placówek - liczba osób zatrudnionych ogółem (wg stanu na 31 grudnia danego roku)	17	0	0	0
Roczny koszt prowadzenia	18	0	0	0

WYSZCZEGÓLNIENIE		Rok 2019	Rok oceny 2020	Prognoza 2021
i utrzymania placówek (w złotych)				
PLACÓWKI WSPARCIA DZIENNEGO				
Liczba miejsc w placówkach ogółem	19	0	0	0
Liczba osób korzystających	20	0	0	0
Kadra placówek - liczba osób zatrudnionych ogółem (wg stanu na 31 grudnia danego roku)	21	0	0	0
Roczny koszt prowadzenia i utrzymania placówek (w złotych)	22	0	0	0
PLACÓWKI OPIEKUŃCZO-WYCHOWAWCZE OGÓŁEM				
Liczba miejsc w placówkach ogółem	23	39	30	30
Liczba osób korzystających	24	46	30	31
Kadra placówek - liczba osób zatrudnionych ogółem (wg stanu na 31 grudnia danego roku)	25	25	23	23
Roczny koszt prowadzenia i utrzymania placówek (w złotych)	26	1 676 662	1 708 990	1 748 610
W tym: PLACÓWKI TYPU RODZINNEGO				
Liczba miejsc w placówkach ogółem	27	16	16	16
Liczba osób korzystających	28	15	17	17
Kadra placówek - liczba osób zatrudnionych ogółem (wg stanu na 31 grudnia danego roku)	29	8	8	8
Roczny koszt prowadzenia i utrzymania placówek (w złotych)	30	597 393	650 931	690 550
CENTRUM INTEGRACJI SPOŁECZNEJ				
Liczba uczestników zajęć	31			
KLUB INTEGRACJI SPOŁECZNEJ				
Liczba uczestników zajęć	32	X	X	X
WARŠTAT TERAPII ZAJĘCIOWEJ				
Liczba uczestników zajęć	33	30	30	30
Kadra placówek - liczba osób zatrudnionych ogółem (wg stanu na 31 grudnia danego roku)	34	9	10	10
Roczny koszt prowadzenia i utrzymania placówek (w złotych)	35	603 200	693 200	723 200
ZAKŁAD AKTYWNOŚCI ZAWODOWEJ				
Liczba uczestników zajęć	36	43	43	43

INNE INSTYTUCJE POMOCY I WSPARCIA

Rodzaj instytucji	Wyszczególnienie		Rok 2019	Rok oceny 2020	Prognoza 2021
Spółdzielnie socjalne dla których JST jest założycielem lub członkiem	Liczba spółdzielni socjalnych	1	0	0	0
	Liczba osób korzystających / uczestników	2	0	0	0
	Kadra spółdzielni socjalnych - liczba osób zatrudnionych ogółem (wg stanu na 31 grudnia danego roku)	3	0	0	0
Liczba organizacji pozarządowych w obszarze włączenia społecznego działających na terenie JST	4				

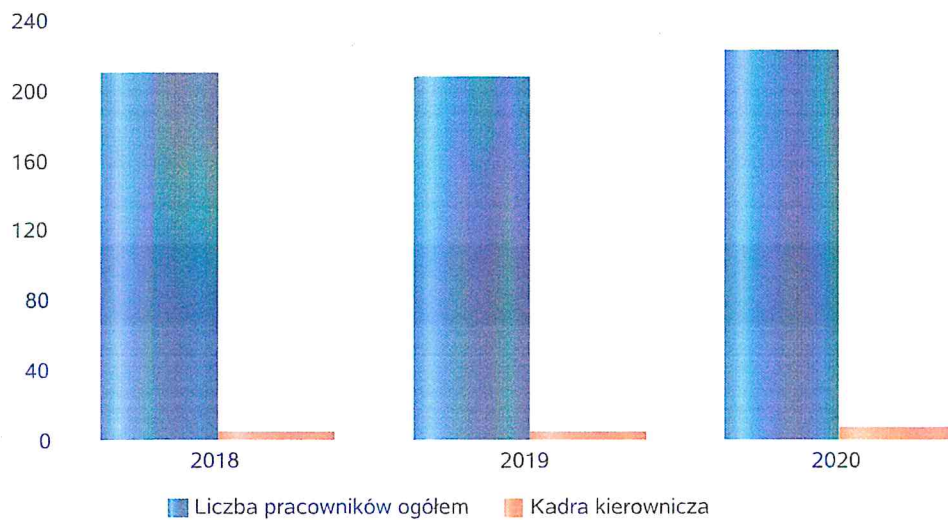
6. Kadra jednostki organizacyjnej pomocy społecznej

W Powiatowym Centrum Pomocy Rodzinie w Końskich według stanu na dzień 31.12.2020 r. zatrudnionych było ogółem 25 pracowników. Kadre kierowniczą stanowiło 6 osób, 1 osoba to pracownik socjalny, 5 to koordynatorzy rodzinnej pieczy zastępczej, pozostali pracownicy stanowili liczbę 13.

Kadra jednostek organizacyjnych pomocy społecznej - osoby zatrudnione.

Zatrudnieni	Liczba osób		
	2018	2019	2020
Ogółem we wszystkich rodzajach placówek	205	203	216
Kierownicy, dyrektorzy, zastępcy	5	5	7

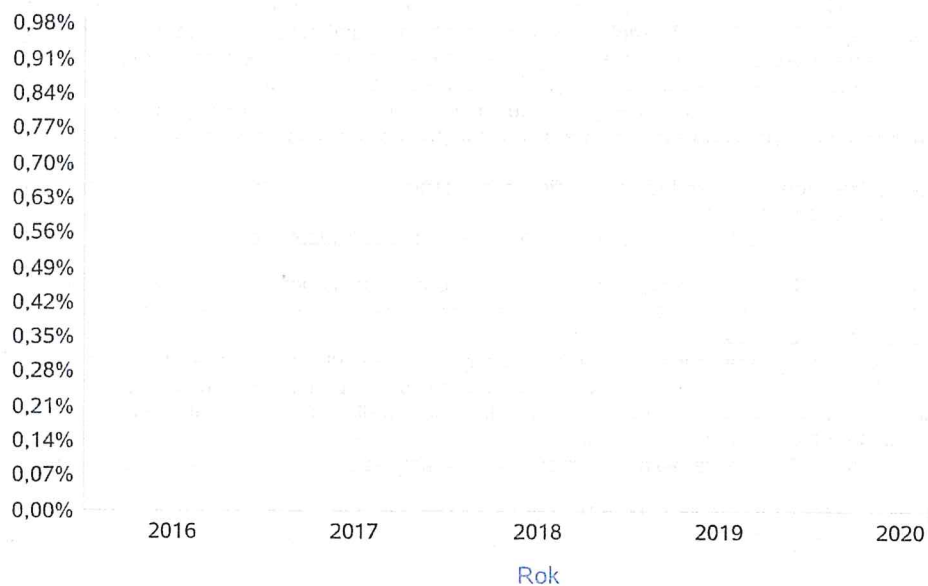
Kadra jednostek organizacyjnych pomocy społecznej - osoby zatrudnione



Kadra jednostek organizacyjnych pomocy społecznej.

Wskaźnik obliczany jako stosunek liczby pracowników socjalnych posiadających specjalizację I lub II stopnia w zawodzie pracownik socjalny do liczby wszystkich pracowników socjalnych.

Rok	Wskaźnik
2016	0,00%
2017	0,00%
2018	0,00%
2019	0,00%
2020	0,00%



6.1. Zatrudnienie pomocnicze w jednostce organizacyjnej pomocy społecznej

6.2. Zespoły pracy socjalnej i integracji społecznej w jednostce pomocy społecznej

7. Środki finansowe na wydatki w pomocy społecznej i innych obszarach polityki społecznej w budżecie jednostki samorządu terytorialnego

Z zebranych danych oceny zasobów pomocy społecznej wynika, że ogólnie w 2020 roku wydatki na pomoc społeczną w budżecie Powiatu Koneckiego kształtują się na poziomie 23.367 298,00 zł (wiersz 1).

Wzrost dotyczy głównie wydatków na Domy Pomocy Społecznej (wiersz 7) oraz w roku 2020 wydatki na działalność placówek opiekuńczo-wychowawczych (wiersz 67). Wydatki na rodziny zastępcze w roku 2020 (wiersz 65) nieznacznie uległy zmniejszeniu w porównaniu do roku 2019, jednak w roku 2021 zaplanowano wzrost tych wydatków z uwagi na zwiększenie kwoty świadczeń na pokrycie kosztów utrzymania dzieci w rodzinach zastępczych i stale rosnącą liczbę rodzin zastępczych.

Wydatki przedstawione w niniejszym rozdziale dotyczą wszystkich poniesionych wydatków przez jednostki organizacyjne pomocy społecznej związane z wykonywaniem zadań własnych i zleconych w obszarze udzielanej pomocy i wsparcia dla osób zagrożonych wykluczeniem społecznym, korzystających ze świadczeń pomocy społecznej, form wsparcia, programów i projektów według klasyfikacji budżetowej.

Uwzględnione zostały wszystkie środki bez względu na źródło pochodzenia, zarówno środki budżetu państwa, jak i środki własne powiatu, w tym także środki pochodzące z UE.

Środki finansowe w poniższej tabeli uwzględnione są w rozdziałach klasyfikacji budżetowej.

Podstawą gospodarki finansowej PCPR jest roczny plan finansowy, sporządzany zgodnie z obowiązującą procedurą budżetową, środki przyznane przez Państwowy Fundusz Rehabilitacji Osób Niepełnosprawnych na realizację zadań związanych z rehabilitacją społeczną oraz pozyskane środki zewnętrzne.

W 2020 roku PCPR w Końskich wykonał budżet na łączną kwotę 4.773.307,08 zł, w tym środki własne powiatu stanowiły 2.823.015,89 zł, dotacje celowe – 576.894,13 zł, środki pozyskane na realizację projektu konkursowego – 1.373.397,06 zł.

Z ogólnej kwoty zrealizowanych wydatków największą kwotę stanowią środki na rozwój i utrzymanie pieczy zastępczej, tj. 2.012.004,40 zł, co stanowi 42,20% wykonanego budżetu.

W ramach budżetu na 2020 rok PCPR na zadania z zakresu administracji rządowej łącznie wydatkowało kwotę 576.894,13 zł, w tym na:

- realizację programu korekcyjno - edukacyjnego dla osób stosujących przemoc w rodzinie – 9.306,00 zł,
- realizację dodatku wychowawczego, dodatku do zryczałtowanej kwoty oraz dodatku w wysokości świadczenia wychowawczego wraz z kosztami obsługi w łącznej kwocie 536.278,13 zł,
- realizację świadczeń w ramach rządowego programu „Dobry Start” wraz z kosztami obsługi w łącznej kwocie 31.310,00 zł.


PCPR w Końskich realizowało w 2020 roku po raz pierwszy program pn. „Pomoc osobom niepełnosprawnym poszkodowanym w wyniku żywiołu lub sytuacji kryzysowych wywołanych chorobami zakaźnymi”, uruchomionym przez Zarząd PFRON w związku z pandemią COVID-19. W ramach programu udzielana była pomoc finansowa osobom niepełnosprawnym, które na skutek wystąpienia sytuacji kryzysowej spowodowanej chorobą zakaźną, utraciły w okresie od dnia 9 marca 2020 r. do dnia 6 listopada 2020 r. możliwość korzystania z opieki świadczonej w placówce rehabilitacyjnej, której są uczestnikami. Świadczeniobiorcami tego programu byli głównie uczestnicy Warsztatu Terapii Zajęciowej w Końskich, Powiatowego Środowiskowego Domu Samopomocy w Stąporkowie, Specjalnego Ośrodka Szkolno-Wychowawczego w Baryczy, jak również placówek z siedzibą poza terenem powiatu koneckiego, w związku ze spełnianiem kryterium miejsca zamieszkania osoby niepełnosprawnej.

Wpłynęło łącznie 271 wniosków, z czego 254 spełniały wymogi programu i zostały pozytywnie rozpatrzone pod względem formalnym.

Złożone wnioski dotyczyły 127 osób niepełnosprawnych. 79 osób złożyło wnioski w imieniu własnym.

Łącznie na realizację dofinansowań w ramach Modułu III PFRON wydatkowano kwotę **279.500,00 zł.**

WYDATKI W OBSZARACH POLITYKI SPOŁECZNEJ W JEDNOSTKACH SAMORZĄDU TERYTORIALNEGO



- 852 - POMOC SPOŁECZNA
- 855 - RODZINA
- 853 - POZOSTAŁE ZADANIA W ZAKRESIE POLITYKI SPOŁECZNEJ
- 854 - EDUKACYJNA OPIEKA WYCHOWAWCZA
- 851 - OCHRONA ZDROWIA

WYDATKI W OBSZARACH POLITYKI SPOŁECZNEJ W OPS / PCPR



- 852 - POMOC SPOŁECZNA
- 855 - RODZINA
- 851 - OCHRONA ZDROWIA
- 853 - POZOSTAŁE ZADANIA W ZAKRESIE POLITYKI SPOŁECZNEJ
- 854 - EDUKACYJNA OPIEKA WYCHOWAWCZA

**ŚRODKI FINANSOWE NA WYDATKI W POMOCY SPOŁECZNEJ I INNYCH OBSZARACH POLITYKI SPOŁECZNEJ W BUDŻECIE JEDNOSTKI SAMORZĄDU TERYTORIALNEGO
ZADANIA WŁASNE I ZADANIA ZLECONE - w złotych**

WYSZCZEGÓLNIENIE		Rok 2019	Rok oceny 2020	Prognoza 2021
OGÓŁEM				
OGÓŁEM (działy)	1	20 215 748	23 367 298	22 756 073
W tym: w budżecie OPS/PCPR	2	5 163 505	4 773 308	4 695 535
851 - OCHRONA ZDROWIA				
85153 - Przeciwdziałanie narkomanii	3	0	0	0
w tym: w budżecie OPS / PCPR	4	0	0	0
85154 - Przeciwdziałanie alkoholizmowi	5	0	0	0
w tym: w budżecie OPS / PCPR	6	0	0	0
852 - POMOC SPOŁECZNA				
85202 - Domy pomocy społecznej	7	11 510 120	13 216 532	13 693 562
w tym: w budżecie OPS / PCPR	8	0	0	0
85203 - Ośrodki Wsparcia	9	725 535	733 376	779 161
w tym: w budżecie OPS / PCPR	10	725 535	0	0
85205 - Zadania w zakresie przeciwdziałania przemocy w rodzinie	11	10 152	9 306	10 152
w tym: w budżecie OPS / PCPR	12	10 152	9 306	10 152
85213 - Składki na ubezpieczenie zdrowotne opłacane za osoby pobierające niektóre świadczenia z pomocy społecznej oraz za osoby uczestniczące w zajęciach w centrum integracji społecznej	13	0	0	0
w tym: w budżecie OPS / PCPR	14	0	0	0
85214 - Zasiłki okresowe, celowe i pomoc w naturze oraz składki na ubezpieczenia emerytalne i rentowe	15	0	0	0
w tym: w budżecie OPS	16	0	0	0
85215 - Dodatki mieszkaniowe	17	0	0	0
w tym: w budżecie OPS	18	0	0	0
85216 - Zasiłki stałe	19	0	0	0
w tym: w budżecie OPS	20	0	0	0
85218 - Powiatowe Centra Pomocy Rodzinie	21	1 074 852	1 155 745	1 208 200
w tym: w budżecie PCPR	22	1 074 852	1 155 745	1 208 200
85219 - Ośrodki Pomocy Społecznej	23	X	X	X
w tym: w budżecie OPS	24	X	X	X
85220 - Jednostki specjalistycznego poradnictwa, mieszkania chronione i ośrodki interwencji kryzysowej	25	86 443	88 425	97 300
w tym: w budżecie OPS / PCPR	26	86 443	88 425	97 300
85228 - Usługi opiekuńcze i specjalistyczne usługi opiekuńcze	27	0	0	0
w tym: w budżecie OPS / PCPR	28	0	0	0
85230 - Pomoc w zakresie dożywiania	29	0	0	0
w tym: w budżecie OPS	30	0	0	0
85231 - Pomoc dla cudzoziemców	31	0	0	0
w tym: w budżecie OPS / PCPR	32	0	0	0
W tym (z wiersza 31): Wydatki na pomoc dla cudzoziemców w celu integracji ze środowiskiem (cudzoziemcy, którzy uzyskali status uchodźcy lub ochronę uzupełniającą)	33	0	0	0
w tym: w budżecie OPS / PCPR	34	0	0	0

WYSZCZEGÓLNIENIE		Rok 2019	Rok oceny 2020	Prognoza 2021
85232 - Centra Integracji Społecznej	35	0	0	0
w tym: w budżecie OPS / PCPR	36	0	0	0
85278 - Usuwanie skutków klęsk żywiołowych	37	0	0	0
w tym: w budżecie OPS / PCPR	38	0	0	0
85295 - Pozostała działalność	39	1 068 063	1 452 068	1 127 390
w tym: w budżecie OPS / PCPR	40	1 068 063	1 273 578	1 127 390
853 - POZOSTAŁE ZADANIA W ZAKRESIE POLITYKI SPOŁECZNEJ				
85311 - Rehabilitacja zawodowa i społeczna osób niepełnosprawnych	41	67 459	102 429	81 970
w tym: w budżecie OPS / PCPR	42	0	0	0
85321 - Zespoły orzekania o niepełnosprawności	43	470 519	568 998	510 000
w tym: w budżecie dyspozycji OPS / PCPR	44	0	0	0
85324 - Państwowy Fundusz Rehabilitacji Osób Niepełnosprawnych	45	0	0	0
w tym: w budżecie OPS / PCPR	46	0	0	0
85395 - Pozostała działalność w zakresie polityki społecznej	47	809 813	1 563 166	468 600
w tym: w budżecie OPS / PCPR	48	0	0	0
854 - EDUKACYJNA OPIEKA WYCHOWAWCZA				
85415 - Pomoc materialna dla uczniów o charakterze socjalnym	49	1 000	0	0
w tym: w budżecie OPS / PCPR	50	0	0	0
85416 - Pomoc materialna dla uczniów o charakterze motywacyjnym	51	6 000	5 000	6 000
w tym: w budżecie OPS / PCPR	52	0	0	0
855 - RODZINA				
85501 - Świadczenie wychowawcze	53	0	0	0
w tym: w budżecie OPS / PCPR	54	0	0	0
85502 - Świadczenia rodzinne, świadczenie z funduszu alimentacyjnego oraz składki na ubezpieczenia emerytalne i rentowe z ubezpieczenia społecznego	55	0	0	0
w tym: w budżecie OPS / PCPR	56	0	0	0
85504 - Wspieranie rodziny	57	37 200	234 249	41 718
w tym: w budżecie OPS / PCPR	58	37 200	234 249	41 718
85505 - Tworzenie i funkcjonowanie żłobków	59	0	0	0
w tym: w budżecie OPS / PCPR	60	0	0	0
85506 - Tworzenie i funkcjonowanie klubów dziecięcych	61	0	0	0
w tym: w budżecie OPS / PCPR	62	0	0	0
85507 - Dzienni opiekunowie	63	0	0	0
w tym: w budżecie OPS / PCPR	64	0	0	0
85508 - Rodziny zastępcze	65	2 239 713	2 064 554	2 284 919
w tym: w budżecie OPS / PCPR	66	1 943 561	1 760 175	1 949 919
85510 - Działalność placówek opiekuńczo-wychowawczych	67	2 108 879	2 173 450	2 447 101
w tym: w budżecie OPS / PCPR	68	217 699	251 830	260 856
85513 - Składki na ubezpieczenie zdrowotne opłacane za osoby pobierające niektóre świadczenia rodzinne,	69	0	0	0

WYSZCZEGÓLNIENIE		Rok 2019	Rok oceny 2020	Prognoza 2021
zgodnie z przepisami ustawy o świadczeniach rodzinnych oraz za osoby pobierające zasiłki dla opiekunów, zgodnie z przepisami ustawy z dnia 4 kwietnia 2014 r. o ustaleniu i wypłacie zasiłków dla opiekunów				
w tym: w budżecie OPS / PCPR	70	0	0	0
85514 - Składki na ubezpieczenie zdrowotne opłacane za osoby przebywające na urloпах wychowawczych, za osoby zatrudnione jako nianie oraz za osoby sprawujące osobistą opiekę nad dzieckiem		71	0	0
w tym: w budżecie OPS / PCPR	72	0	0	0
85578 Usuwanie skutków klęsk żywiołowych		73	0	0
w tym: w budżecie OPS / PCPR	74	0	0	0

8. Aktywność projektowo-konkursowa jednostki organizacyjnej pomocy społecznej

Projekt partnerski „Zielone światło”.

W roku 2020 Powiat Konecki/Powiatowe Centrum Pomocy Rodzinie w Końskich wraz z partnerami: Gminą Słupia Konecka/Gminnym Ośrodkiem Pomocy Społecznej w Słupii, Fundacją „TUO PORTU” TWOJA BEZPIECZNA PRZYSTAŃ w Kielcach, Gminą Końskie/Miejsko – Gminnym Ośrodkiem Pomocy Społecznej w Końskich, Gminą Stąporków/Miejsko – Gminnym Ośrodkiem Pomocy Społecznej w Stąporkowie, kontynuował realizację projektu pn. „Zielone światło” w ramach Osi Priorytetowej 9, Działanie 9.2 Ułatwienie dostępu do wysokiej jakości usług społecznych, Poddziałanie 9.2.1 Rozwój wysokiej jakości usług społecznych Regionalnego Programu Operacyjnego Województwa Świętokrzyskiego na lata 2014-2020.

Projekt realizowany będzie do 31.10.2021 roku a jego ogólna wartość wynosi: 3.475.110,00 złotych.

Powiat Konecki/Powiatowe Centrum Pomocy Rodzinie w Końskich – Lider projektu w ramach zadania pn. Wsparcie systemu pieczy zastępczej realizowało w 2020 roku: specjalistyczne poradnictwo prawne, psychologiczne i pedagogiczne (z uwagi na pandemię koronawirusa poradnictwo okresowo prowadzone było telefonicznie), zajęcia logopedyczne. 31 wychowanków pieczy zastępczej powyżej 15 roku życia wzięło udział w grupowym doradztwie zawodowym. 50 dzieci otrzymało wsparcie w postaci indywidualnych zajęć edukacyjnych, zgodnie ze zgłaszanymi potrzebami. Do końca 2020 r. przeprowadzono łącznie 2.000 godzin zajęć z matematyki, języka polskiego, języka angielskiego, fizyki, chemii, biologii. 86 osób otrzymało, po raz kolejny, bezterminowe karnety na basen w celu profilaktyki zdrowia. 23 wychowanków pieczy zastępczej po 15 roku życia i 7 usamodzielnianych wychowanków pieczy zastępczej otrzymało zaświadczenia o ukończeniu wybranych przez siebie kursów, podnoszących kompetencje zawodowe (mała księgowość z obsługą kasy fiskalnej, kwalifikowany pracownik ochrony, fryzjer, wizaż i stylizacja paznokci, język angielski – poziom podstawowy i zaawansowany, prawo jazdy kat. B i A1, operator wózków widłowych, grafika komputerowa – kurs podstawowy, projektowanie i aranżacja ogrodów).

28 rodziców zastępczych i 2 dyrektorów placówek opiekuńczo – wychowawczych typu rodzinnego wzięło udział w warsztatach wzmacniających kompetencje opiekuńczo – wychowawcze pn. „Szkoła dla rodziców”.

W IV kwartale 2020 r. ruszyły zajęcia z dogoterapii dla wychowanków pieczy zastępczej. Zajęcia odbywały się w małych, 5 – osobowych grupach, z zachowaniem zasad reżimu sanitarnego.

W 2020 roku dokonano również zakupu tabletów dla 58 uczestników projektu (wychowanków pieczy zastępczej oraz usamodzielnianych wychowanków pieczy zastępczej). Sprzęt wspomaga uczestników projektu w nauce, umożliwia uczestnictwo w zajęciach szkolnych w trybie online, rozwija kompetencje cyfrowe oraz ułatwia im dostęp do treści internetowych.

Koordynatorzy rodzinnej pieczy zastępczej przeprowadzili dla dzieci warsztaty na temat zagrożeń w sieci, natomiast dla rodziców zastępczych zajęcia pn. „Akademia rodzica zastępczego”. Dodatkowo prowadzili grupy wsparcia dla rodziców zastępczych i dyrektorów dwóch placówek rodzinnych z terenu powiatu koneckiego.

Fundacja TUO PORTU Twoja Bezpieczna Przystań z Kielc – partner projektu, dzięki wsparciu finansowemu z EFS, kontynuowała w 2020 roku zajęcia z zakresu integracji sensorycznej w gabinecie integracji sensorycznej w Końskich.

W 2020 roku Fundacja zrealizowała następujące formy wsparcia:

indywidualna terapia z zakresu integracji sensorycznej, grupowe warsztaty sensoryczne, indywidualne konsultacje z zakresu diety sensorycznej, tworzenia optymalnych warunków rozwoju dziecka i aranżacji przestrzeni życiowej. Z uwagi na stan epidemiczny, prowadzone formy wsparcia miały częściowo charakter pośredni, jednakże realizacja projektu odbywała się zgodnie z założonym harmonogramem.

Gmina Końskie /Miejsko–Gminny Ośrodek Pomocy Społecznej w Końskich realizował w 2020 r.: indywidualne konsultacje z rodzinami prowadzone przez asystentów rodzin (130 godzin zajęć), zajęcia z poradnictwa psychologicznego (130 godzin zajęć), zajęcia z edukacji rodzin (104 godziny), zajęcia z terapii zajęciowej dla rodzin (65 godzin), grupy wsparcia dla rodzin w kryzysie (156 godzin), mediacje dla rodzin w kryzysie (26 godzin).

W ramach projektu, realizowane były także w 2020 roku zajęcia specjalistyczne: indywidualne zajęcia z rodziną prowadzone przez psychologa dziecięcego dla 25 rodzin (70 godzin zajęć), indywidualne zajęcia specjalistyczne z rodziną dla 21 rodzin realizowane przez terapeutę rodzinnego (50 godzin zajęć), poradnictwo prawne dla 14 rodzin (22 godziny poradnictwa).

Realizacja projektu umożliwiła również rozszerzenie dotychczasowej oferty Placówki Wsparcia Dziennego, prowadzonej w formie specjalistyczno-opiekuńczej, Świetlicy Środowiskowej dla dzieci i młodzieży działającej w strukturach Miejsko – Gminnego Ośrodka Pomocy Społecznej w Końskich, o następujące działania:

zajęcia turystyczno-rekreacyjne dla dzieci (39 godzin zajęć). Na zajęcia uczęszczało 55 dzieci, w tym: 44 dzieci z Placówki Wsparcia Dziennego oraz 11 dzieci przyjętych w ramach utworzonych miejsc interwencyjnych;

zajęcia z socjoterapii dla dzieci (117 godzin zajęć), których celem było stworzenie dzieciom i młodzieży warunków i doświadczeń społecznych. Zajęcia realizowano dla 28 dzieci z Placówki Wsparcia Dziennego;

zajęcia komputerowe dla dzieci i rodziców/opiekunów (26 godzin zajęć) prowadzone w celu wyposażenia uczestników projektu w kompetencje informatyczne oraz wiedzę na temat bezpieczeństwa w sieci, zajęcia zdrowotno – korekcyjne dla dzieci (36 godzin zajęć) prowadzone przez fizjoterapeutę w celu podnoszenia sprawności fizycznej, odreagowania stresu i napięć przez zwiększenie aktywności ruchowej dla 54 dzieci, korepetycje z języka angielskiego i niemieckiego (144 godziny korepetycji) prowadzone przez wolontariuszy ze szkoły ponadpodstawowej, mające poprawić poziom kompetencji językowych. Łącznie w 2020 roku, MGOPS w Końskich w ramach projektu „Zielone światło”, przeprowadził 1163 godziny zajęć. Dodatkowo, zorganizowane były dwa spotkania edukacyjno – kulturalno – okolicznościowe oraz piknik.

Dzięki funduszom EFS pozyskanym w ramach projektu „Zielone światło”, w Placówce Wsparcia Dziennego w Końskich, wykonano remont i adaptację dodatkowych pomieszczeń w celu zwiększenia ilości miejsc. Działania te pozwoliły na utworzenie w placówce 10 osobo – miejsc dla dzieci przyjętych w ramach miejsc interwencyjnych. Dodatkowo zakup sprzętu zdrowotno – korekcyjnego umożliwił zorganizowanie dla dzieci zajęć prowadzonych przez fizjoterapeutę.

Partner projektu - Gmina Stąporków/Miejsko – Gminny Ośrodek Pomocy Społecznej w Stąporkowie w 2020 roku w Placówce Wsparcia Dziennego „Dobra Przestrzeń” w Stąporkowie oraz jej filii w Hucisku realizowała następujące działania w ramach projektu „Zielone światło”: 80 godzin zajęć z robotyki, 73 godziny zajęć z dogoterapii, 260 godzin zajęć z biofeedbacku, 210 godzin zajęć rewalidacyjnych, 32 godziny zajęć z animatorem zabaw.

W celu kompleksowego wsparcia rodziny, zorganizowano także dla 10 rodziców zajęcia z coachingu rodzicielskiego, które miały za zadanie wspierać rodziców w procesie wychowywania dziecka, dawać im przydatne narzędzia i umiejętności, które w znaczący sposób poprawią jakość wzajemnych relacji i okazywanego dziecku wsparcia. W 2020 roku zrealizowano 70 godzin takich zajęć.

W miesiącu grudniu 2020 r. zakupiono do Placówki Wsparcia Dziennego w Stąporkowie oraz filii w Hucisku, 2 monitory interaktywne. Urządzenia te umożliwiają korzystanie z licznych portali edukacyjnych lub stron internetowych, oferujących specjalne materiały przeznaczone do pracy na urządzeniach multimedialnych z podziałem na przedmioty szkolne i omawiane na nich zagadnienia. W razie potrzeby wychowawca może także samodzielnie w łatwy sposób opracować swoje własne materiały obejmujące omawiane zagadnienia. Monitor interaktywny równoległe oddziałuje na różne zmysły, co pozwala na bardziej efektywne przyswajanie wiedzy i zwiększa zainteresowanie zajęciami.

W okresie 11.03.2020 - 31.05.2020 oraz 10.11.2020 – 31.12.2020, w związku z pandemią koronawirusa, zajęcia w Placówce Wsparcia Dziennego „Dobra Przestrzeń” oraz jej filii w Hucisku, realizowane były wyłącznie z wykorzystaniem metod i technik porozumienia się na odległość.

Partner Projektu – Gmina Słupia Konecka/Gminny Ośrodek Pomocy Społecznej w Słupii Koneckiej dzięki środkom pozyskanym w ramach projektu „Zielone światło” dnia 20 stycznia 2020 roku uruchomiła Placówkę Wsparcia Dziennego - Świetlicę Środowiskową dla 30 dzieci.

W świetlicy zatrudniono wychowawcę, oraz nauczycieli. Świetlica została wyposażona w sprzęty do gier (cymbergaj, bilard, bieżnia, piłkarzyki), materiały do zajęć plastycznych i edukacyjnych. Dzieci mają do swojej dyspozycji sale dydaktyczne oraz salę telewizyjną. W placówce w roku 2020 prowadzone były następujące zajęcia dla dzieci :

zajęcia z języka angielskiego (74 godziny) w których uczestniczyło 30 dzieci,

zajęcia z matematyki (74 godziny), w których uczestniczyło 30 dzieci,

zajęcia informatyczne (45 godzin). Dzięki zakupieniu do świetlicy laptopów dzieci mogą poznawać nowe programy komputerowe, poszerzają swoje kompetencje cyfrowe,

zajęcia plastyczne - manualne (129 godzin). Na zajęciach dzieci mogły wykazać się swoimi umiejętnościami plastycznymi, inwencją twórczą, poznały wiele nowych technik pracy, tj. origami, metoda quillingu, prace z filcu, technika decoupage, haft krzyżkowy i wiele innych, wyjazdy terapeutyczne na basen (8 wyjazdów na basen do Strawczyzna), wycieczka krajoznawcza do Parku Miniatur - Sabat Krajno, Jaskini Raj oraz Zoo Leśne Zacisze. Dzieci w placówce mają zapewniony codzienny transport dzięki zakupionemu w ramach projektu samochodowi typu BUS.

W czasie zajęć świetlicowych dzieci korzystają także z zajęć ruchowych na świeżym powietrzu, mają do swojej dyspozycji boisko oraz plac zabaw. Realizacja działań projektowych, w związku z pandemią koronawirusa, była w 2020 roku uzależniona od zaleceń nałożonych przez rząd. Działalność Świetlicy musiała zostać dostosowana do obowiązujących przepisów, z zachowaniem wszelkich zasad bezpieczeństwa.

Projekt „Wsparcie dzieci umieszczonych w pieczy zastępczej w okresie epidemii COVID – 19”.

W związku z pandemią koronawirusa, Powiat Konecki/Powiatowe Centrum Pomocy Rodzinie w Końskich pozyskało w roku 2020 środki finansowe na realizację projektu pt.: „Wsparcie dzieci umieszczonych w pieczy zastępczej w okresie epidemii COVID-19”. Rodzinom zastępczym oraz podopiecznym placówek opiekuńczo – wychowawczych funkcjonujących na terenie powiatu koneckiego został przekazany sprzęt komputerowy wraz z oprogramowaniem oraz środki ochrony osobistej w postaci maseczek, rękawiczek i płynów dezynfekcyjnych.

Łącznie, w ramach pozyskanych środków zakupiono:

- 29 laptopów wraz z oprogramowaniem, 8 drukarek i 3 sprzęty multimedialne dla podopiecznych 3 placówek opiekuńczo – wychowawczych,

- 36 laptopów i 2 tablety wraz z oprogramowaniem oraz 23 drukarki i 1 sprzęt multimedialny dla 60 rodzin zastępczych,

-1760 sztuk maseczek, 8800 sztuk rękawiczek oraz 176 litrów płynów dezynfekcyjnych dla 40 rodzin zastępczych spokrewnionych, 17 rodzin niezawodowych oraz 2 rodzin zawodowych,

- 540 sztuk maseczek, 1600 sztuk rękawiczek oraz 115 litrów płynów dla podopiecznych 3 placówek opiekuńczo – wychowawczych funkcjonujących na terenie Powiatu Koneckiego.

Ponadto, w ramach ww. projektu, zakupione zostały meble celem wyposażenia pokoju/miejsca kwarantanny w Wielofunkcyjnej Placówce Pomocy Dziecku i Rodzinie w Stąporkowie.

Ogółem, Powiat Konecki/Powiatowe Centrum Pomocy Rodzinie w Końskich wydatkowało na ww. cele kwotę w wysokości **202.939,49 zł.**

9. Współpraca z organizacjami pozarządowymi - zadania zlecone w obszarze pomocy i wsparcia

10. Wnioski końcowe

Zwiększenia nakładów z zakresu pomocy społecznej na:

- konieczność zintensyfikowania działań mających na celu pozyskiwanie kandydatów na rodziny zastępcze,
- dążenie do utworzenia rodzin pełniących funkcję pogotowia rodzinnego,
- dążenie do utworzenia mieszkań chronionych dla wychowanków opuszczających pieczę zastępczą,
- potrzeba utworzenia placówki opiekuńczo – wychowawczej typu socjalizacyjnego z miejscami interwencyjnymi,
- organizowanie szkoleń dla kandydatów do pełnienia funkcji rodzin zastępczych,
- wsparcie istniejących rodzin zastępczych w wypełnianiu funkcji opiekuńczo – wychowawczych,
- zapewnienie pomocy psychologicznej, pedagogicznej, prawnej, organizowanie grup wsparcia,
- wsparcie procesu usamodzielnienia pełnoletnich wychowanków rodzinnej i instytucjonalnej pieczy zastępczej,
- dążenie do pozyskiwania środków pozabudżetowych ułatwiających realizację zadań ustawowych;
- podnoszenie kwalifikacji kadry PCPR, realizacja szkoleń oraz superwizji;
- termomodernizacja budynku PCPR, wykonanie utwardzonej nawierzchni przy budynku i montaż nowego ogrodzenia, przeprowadzenie drobnych prac remontowych wewnątrz budynku,
- zwiększenie zatrudnienia w PCPR związane z przekazaniem do realizacji dodatkowego zadania, tj. pilotażowego Programu 'Aktywny Samorząd'.