



KOMENDA POWIATOWA PAŃSTWOWEJ STRAŻY POŻARNEJ W KOŃSKICH

Ocena stanu bezpieczeństwa pożarowego
powiatu koneckiego za 2020 rok



Zatwierdził:

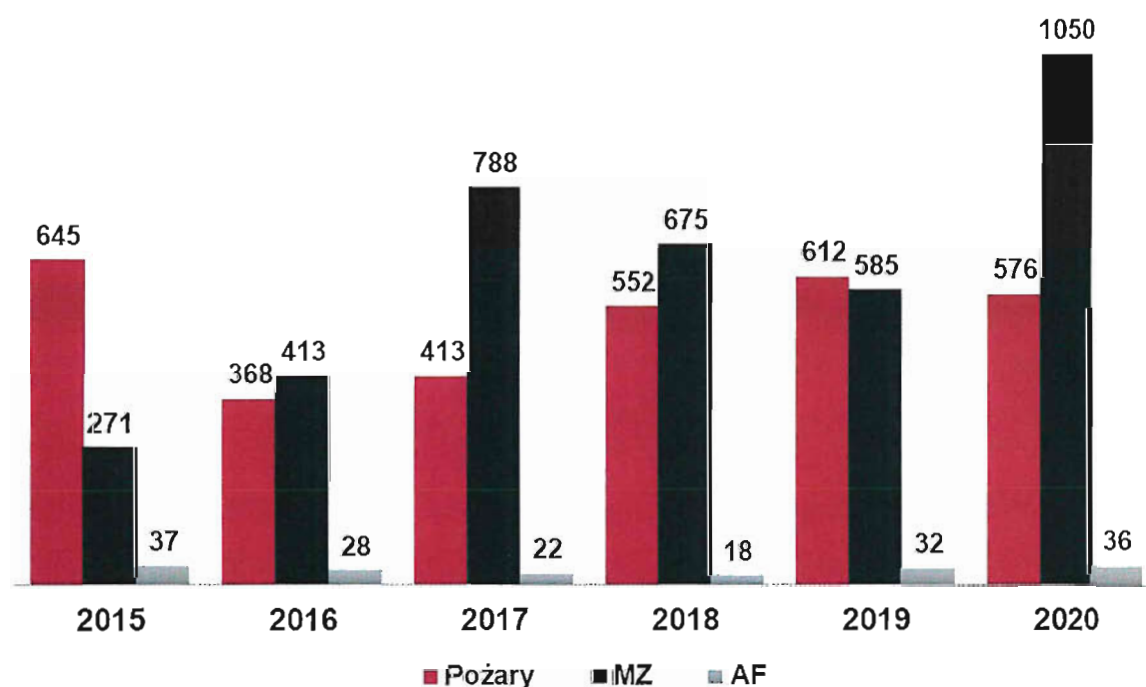
Komendant Powiatowy
Państwowej Straży Pożarnej
w Końskich

mgr inż. mgr oż. Edward Stojanek

MARZEC 2021 r.



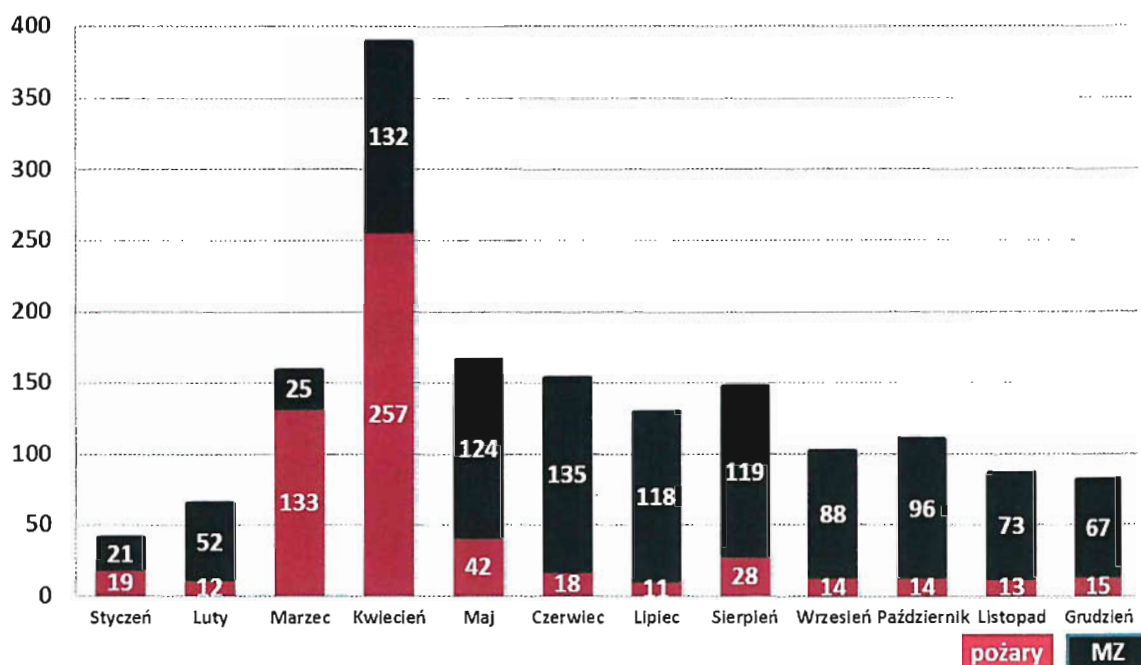
Ocena stanu bezpieczeństwa publicznego w zakresie zadań realizowanych przez jednostki ochrony przeciwpożarowej na terenie powiatu koneckiego, oparta jest przede wszystkim na ilości i rodzaju powstających zagrożeń, potencjale osobowym i sprzętowym oraz działaniach prewencyjnych. W 2020 roku powstały 1662 zdarzenia, w których interweniowały jednostki ochrony przeciwpożarowej powiatu koneckiego. Pod względem rodzaju zdarzeń 612 z nich to pożary, 1050 miejscowe zagrożenia i 36 alarmów fałszywych. Zanotowaliśmy wzrost ogólnej ilości zdarzeń w porównaniu z analizowanym okresem 2019 roku o 35%. W dziale pożary powstało 36 zdarzeń mniej, natomiast ilość miejscowych zagrożeń wzrosła o 79%. Różnice w ilości Miejscowych Zagrożeń wynikają przede wszystkim z zakwalifikowania wszystkich interwencji związanych z kontrolą stanu namiotu rozstawionego pod szpitalem w Końskich z uwagi na Covid-19 do tej kategorii zdarzeń. Takich interwencji zanotowaliśmy w 2020 roku 444.



Ogólna ilość zdarzeń w 2020 roku na przestrzeni ostatnich 6 lat.

W województwie świętokrzyskim zanotowano ogólny wzrost ilości zdarzeń. Nadal utrzymuje się ta tendencja w powiatach północnych. Do nich zaliczany jest także powiat konecki, który jest na drugim miejscu pod względem ogólnej ilości zdarzeń ze wszystkich 13 powiatów województwa świętokrzyskiego.





Ogólna ilość zdarzeń z podziałem na miesiące (na dole słupka pożary u góry miejscowe zagrożenia).

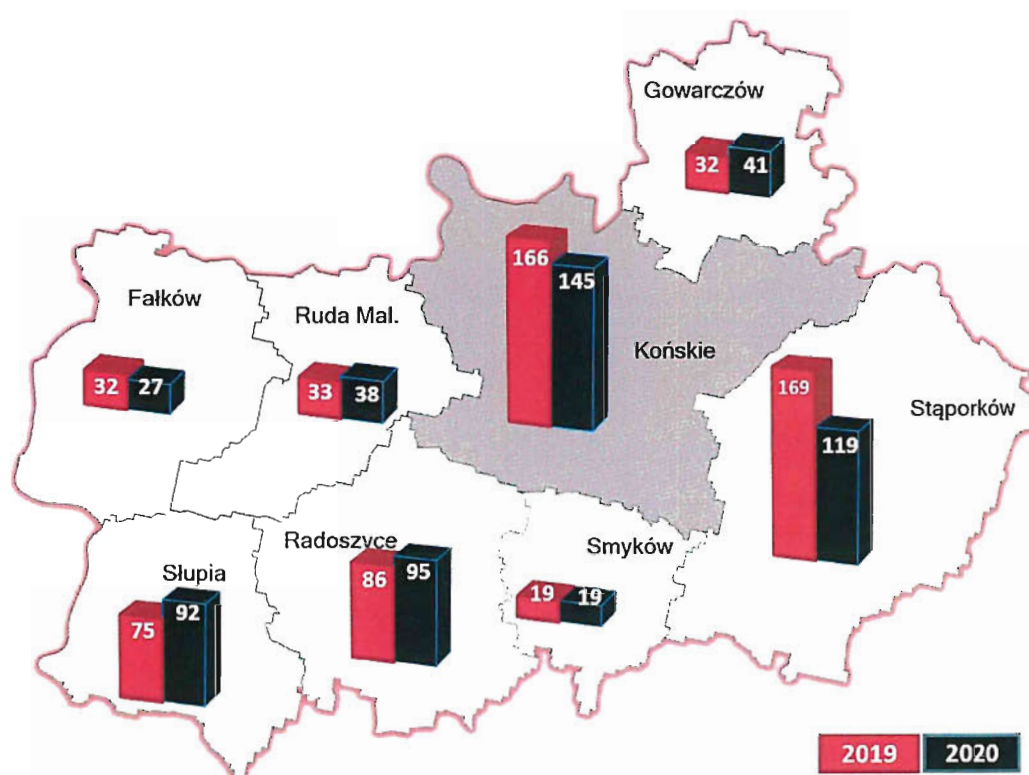
Godnym podkreślenia jest fakt, że czas dojazdu do miejsca zdarzenia od momentu przyjęcia zgłoszenia przez dyżurnego operacyjnego SKKP nie przekracza 15 minut w 81% wszystkich pożarów oraz 92% wszystkich MZ (wskaźnik MZ za 2020 nieco zawyżają wyjazdy do kontroli namiotu). Kryterium satysfakcji czasu dojazdu na terenie województwa dla pożarów i miejscowych zagrożeń wynosi 77%. Wiele pożarów powstaje na terenach niezagospodarowanych i czas dojazdu do tych miejsc jest dłuższy, z uwagi na warunki terenowe. Nie ma on jednak większego wpływu na zagrożenie życia czy wartościowego mienia. Osiągnięcie tak wysokich wskaźników jest możliwe dzięki dobrze rozwiniętej sieci jednostek tworzących ksrq. Obecnie na terenie powiatu KSRG tworzą KP PSP oraz 16 jednostek OSP. Niestety gotowość jednostek OSP w godzinach dopołudniowych systematycznie spada i zachodzi konieczność aktualizacji sieci jednostek w najbliższych latach. W planie sieci jednostek OSP przewidzianych do włączenia do ksrq w latach 2021-2024 znalazły się jednostki z Końskich, Stąporkowa, Rudy Pilczyckiej i Królewca. Szczególne znaczenie ma włączenie OSP Końskie z uwagi na tzw. zabezpieczenie rejonu po zadysonowaniu sił i środków Jednostki Ratowniczo – Gaśniczej PSP Końskie do zdarzeń. Dotychczasowe rozwiązywanie wymagało dojazdu jednostek OSP Modliszewice lub innych na plac komendy co generuje dodatkowe koszty i wymaga czasu. Propozycja pozostałych jednostek wynika z metodyki budowy planu sieci jednostek OSP przewidzianych do włączenia do ksrq opracowanej przez Komendę Główną Państwowej Straży Pożarnej.



Lp.	KM/KP PSP	Pożary			M. zagrożenia			Alarmy fałszywe			Zdarzenia ogółem		
		2019 r.	2020 r.	Różnica	2019 r.	2020 r.	Różnica	2019 r.	2020 r.	Różnica	2019 r.	2020 r.	Różnica
1	Kielce	2033	1596	-437	2215	2362	147	169	189	20	4417	4147	-270
2	Busko-Zdrój	344	349	5	808	604	-204	10	11	1	1162	964	-198
3	Jędrzejów	305	280	-25	482	626	144	13	24	11	800	930	130
4	Kazimierza W.	139	116	-23	590	338	-252	8	10	2	737	464	-273
5	Końskie	612	576	-36	585	1050	465	32	36	4	1229	1662	433
6	Opatów	190	176	-14	348	353	5	12	7	-5	550	536	-14
7	Ostrowiec Św.	523	440	-83	685	807	122	32	26	-6	1240	1273	33
8	Pińczów	379	302	-77	411	491	80	7	7	0	797	800	3
9	Sandomierz	640	574	-66	543	1048	505	17	31	14	1200	1653	453
10	Skarżysko-Kam.	518	386	-132	579	1072	493	27	14	-13	1124	1472	348
11	Starachowice	430	334	-96	522	849	327	17	29	12	969	1212	243
12	Staszów	397	409	12	601	893	292	17	14	-3	1015	1316	301
13	Włoszczowa	226	174	-52	343	523	180	13	17	4	582	714	132
Razem		6736	5712	-1024	8712	11016	2304	374	415	41	15822	17143	1321

Ilość zdarzeń w poszczególnych powiatach na terenie województwa świętokrzyskiego w roku 2020 w porównaniu do 2019.



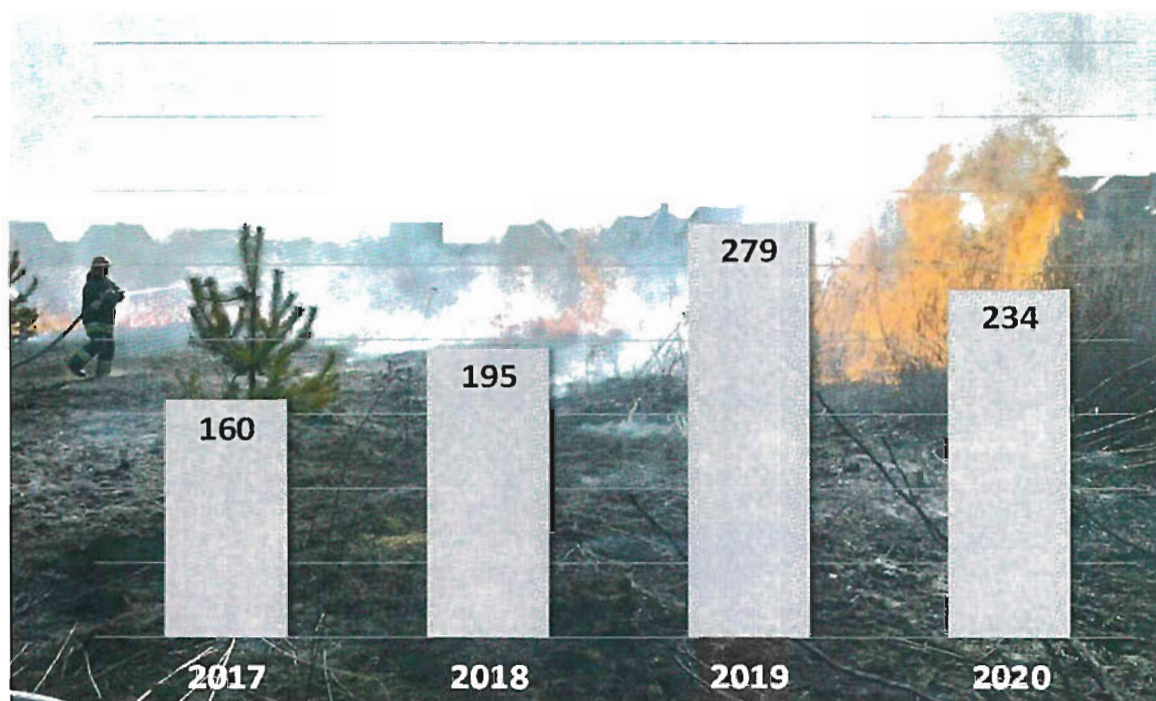


Występowanie pożarów na terenach poszczególnych gmin powiatu koneckiego 2019/2020 r.

Pod względem rodzaju obiektów pożary powstają najczęściej w dziale uprawy-rolnictwo – 234, co stanowi 40% ogólnej liczby pożarów oraz pożary na terenach leśnych - 165 zdarzenia. Wiąże się to z corocznym, niekontrolowanym i bezmyślnym wypalaniem nieużytków rolnych, od których często zapala się poszycie leśne. Pozostałe pożary klasyfikujemy w następujących działach:

- obiekty mieszkalne (także sadze) – 83,
- obiekty inne (wysypiska śmieci, śmietniki, garaże, wiaty itp.) – 47,
- środka transportu – 16,
- uprawy rolne – 7,
- obiekty produkcyjne – 8,
- sterty, stogi – 4,
- budynki gospodarcze – 4,
- budynki inwentarskie – 3,
- obiekty użyteczności publicznej – 3,
- obiekty magazynowe – 1.

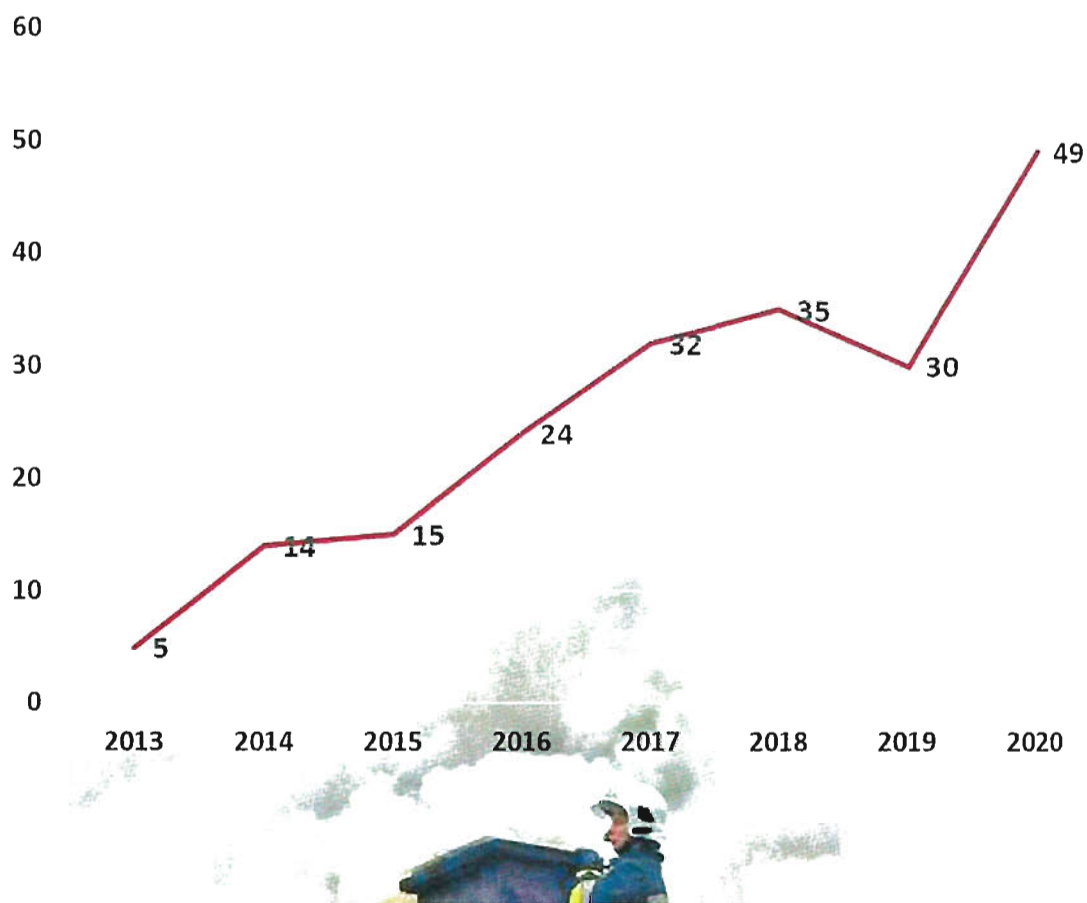




Ilość pożarów na nieużytkach na przestrzeni ostatnich 4 lat.

W 2020 roku, podobnie jak w roku poprzednim, podjęliśmy działania propagandowe mające na celu ograniczenie pożarów na nieużytkach. Z uwagi na pandemię COVID-19 miały one nieco mniejszy zasięg niż w latach poprzednich.

Z roku na rok rośnie liczba pożarów sadzy w kominach. Zjawisko to jest niepokojące o tyle, że częstym skutkiem takiego pożaru, jest uszkodzenie komina i możliwość przedostania się ognia na konstrukcję dachu lub materiały palne zgromadzone na poddaszu. W minionym roku zauważyliśmy kolejny wzrost ilości pożarów w tej kategorii i stanowią one coraz większy udział wśród zdarzeń zagrażających bezpośrednio życiu, zdrowiu i mieniu mieszkańcom naszego powiatu.



Ilość pożarów sadzy w kominach na przestrzeni w latach 2013-2020.

Przyczyny powstawania pożarów są od lat niezmiennie. Na pierwszym miejscu stanowiące 76% wszystkich pożarów są podpalenia. Przyczyna ta odnosi się głównie do pożarów traw na nieużytkach oraz lasów. Pozostałe przyczyny pożarów:

- Nieprawidłowa eksploatacja konstrukcji bud. (sadze) - 49
- Nieostrożność przy posługiwaniu się ogniem – 38
- Wady środków transportu - 14
- Wady urządzeń i instalacji elektrycznych – 13
- Inne przyczyny - 8
- Wady urządzeń grzewczych - 7
- Nieprawidłowa eksploatacja/wady urządzeń grzewczych - 5
- Samozapalenie biologiczne - 4
- Wady urządzeń mechanicznych – 3
- Wyładowania atmosferyczne – 1
- Wady konstrukcji budowlanych - 1
- Pożar jako następstwo miejscowego zagrożenia – 1



Na skutek powstałych pożarów w 2020 roku oszacowane przez dowódców akcji ratowniczo – gaśniczych straty wyniosły 8 646,5 tys. zł. Z poniższej tabeli wynika, że największe straty pożarowe odnotowano na terenie gminy Końskie – 7 340,3 tys. spowodowane przede wszystkim pożarem w firmie Padrew.

		POŻARY		
		OGÓŁEM		
LP.	Podział administracyjny	straty	w tym budynki	mienie uratowane
1	konecki	9 126	2219,2	17167
2	Fałków	302,5	161,5	1605
3	Gowarczów	56,5	0,5	105
4	Końskie	7878,9	1483,7	11395
5	Radoszyce	326	182,5	882
6	Ruda Maleniecka	20	15	400
7	Smyków	28	28	300
8	Stąporków	449,6	337,5	2222
9	Słupia Konecka	64,5	10,5	258

Szacunkowe straty na skutek powstałych pożarów na poszczególnych gminach w tys. zł.

Rodzaj zdarzenia	ofiary śmiertelne		ranni		ranni poniżej 18 r. z.	
	2019	2020	2019	2020	2019	2020
Pożary	2	0	2	4	0	0

Ofiary śmiertelne i osoby ranne w pożarach w porównaniu z rokiem ubiegłym.

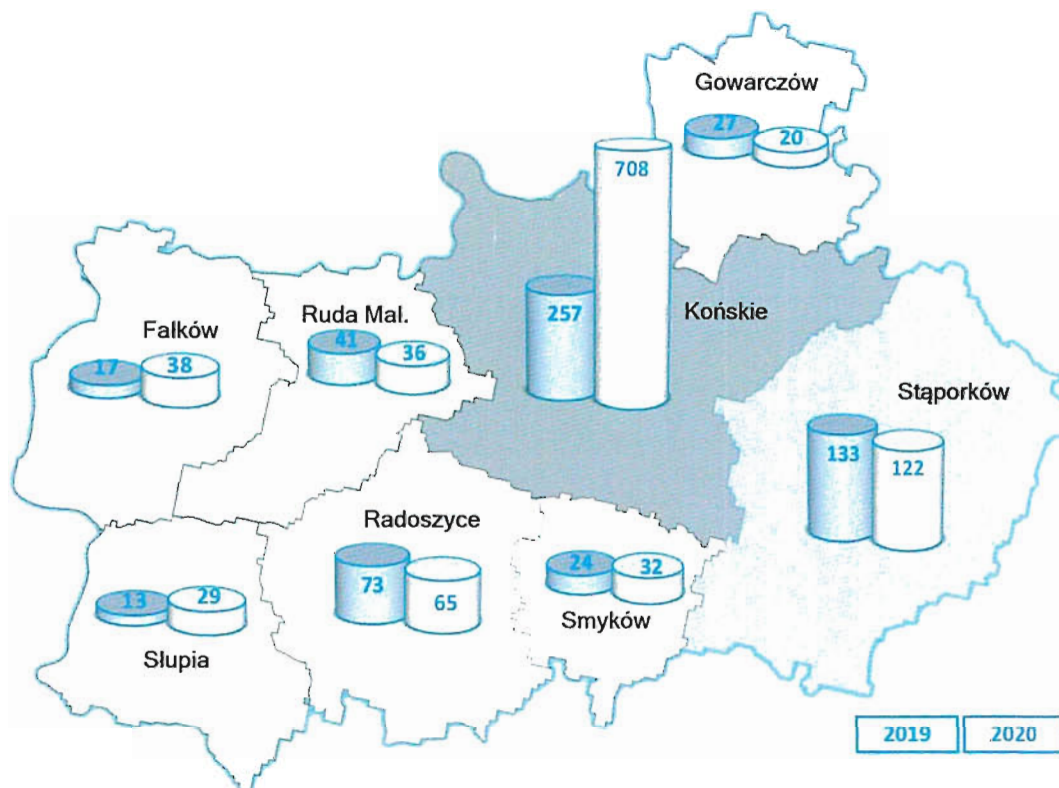
MIEJSCOWE ZAGROŻENIA

W 2020 roku powstało 1050 Miejskowych Zagrożeń (MZ). To o 75 % więcej niż w 2019 roku, jednak jak wspomniano wyżej, wzrost liczby zdarzeń związany jest z kontrolą namiotu klasyfikowanych do tej grupy zdarzeń.

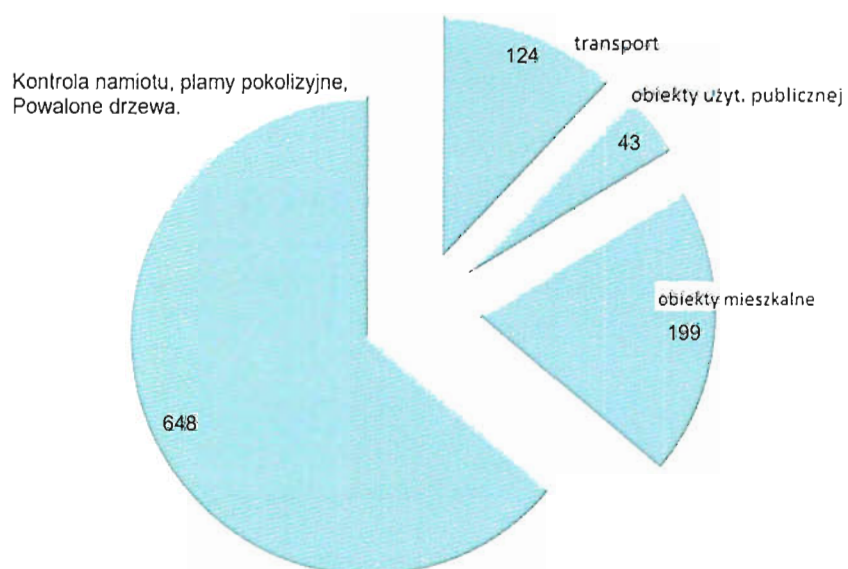
Analizując Miejskowe Zagrozenia, podobnie jak w grupie pożarów, powstają one najczęściej na terenach gmin Końskie i Stąporków. Wyraźny wzrost ilości miejscowych zagrożeń w porównaniu do roku 2019 wystąpił na terenie gminy Końskie z powodów interwencji dotyczących kontroli namiotu wspomnianych wyżej. Pozostałe gminy zanotowały podobny wskaźnik występowania Miejskowych Zagrożeń. Zdarzenia te powstały przede wszystkim z powodu: innych przyczyn – 647 (kontrola namiotu, plamy oleju, powalone drzewa), owadów stwarzających zagrożenie – 128, niezachowania zasad bezpieczeństwa ruchu środków transportu – 118, porywistych wiatrów – 68, gwałtownych opadów atmosferycznych - 20. W przeciwieństwie do pożarów, Miejskowe Zagrozenia w dużo



mniejszym stopniu zależą od czynnika ludzkiego. Anomalie pogodowe i zagrożenia związane z przyrodą mają co roku istotny wpływ na ilość i rodzaj zdarzeń.



Ilość Miejsowych Zagrożeń na terenach poszczególnych gmin powiatu koneckiego w 2019/2020 r.



Rodzaje obiektów, w których najczęściej powstają Miejsowe Zagrożenia.

Wskutek powstałych MZ w 2020 roku oszacowane przez dowódców akcji ratowniczo – gaśniczych straty, wyniosły 2 368 tys. zł. Z poniższej tabeli wynika, że największe szkody wskutek MZ

zanotowano na terenie gminy Stąporków, Radoszyce i Końskie. Należy jednak zwrócić uwagę na to, że straty te wynikają często z oszacowania kosztów zniszczeń pojazdów drogowych i nie muszą bezpośrednio dotyczyć mieszkańców danej gminy czy wręcz powiatu.

		MIEJSCOWE ZAGROŻENIA		
		OGÓŁEM		
LP.	Podział administracyjny	straty	w tym budynki	mienie uratowane
1	konecki	3974,1	104,3	680
2	Fałków	253,5	50	160
3	Gowarczów	41,5	0	0
4	Końskie	924,3	30,3	380
5	Radoszyce	849,1	6	0
6	Ruda Maleniecka	56,6	0	100
7	Smyków	141,4	0,4	0
8	Stąporków	1566,7	12,1	20
9	Słupia Konecka	141	5,5	20

Straty powstałe na skutek Miejskowych Zagrożeń z podziałem na gminy.

Rodzaj zdarzenia	ofiary śmiertelne		ranni		ranni poniżej 18 r. ż.	
	2019	2020	2019	2020	2019	2020
Miejskowe Zagrozenia	22	20	22	98	13	2

Ofiary śmiertelne i osoby ranne w MZ w porównaniu z rokiem ubiegłym.

Zestawienie pojazdów i sprzętu jakim dysponują jednostki OSP z KSRG.

Spośród 48 jednostek OSP typu „S” na koniec 2020 r. 16 z nich było włączonych do Krajowego Systemu Ratowniczo-Gaśniczego. Większość jednostek posiada samochody ratowniczo-gaśnicze o walorach taktyczno-technicznych często lepszych niż samochody PSP. Jednostki te sukcesywnie doposażano w nowoczesny sprzęt ratowniczy typu: aparaty oddechowe na sprężone powietrze, hydrauliczny sprzęt ratowniczy, zestawy do ratownictwa medycznego, agregaty prądotwórcze z zestawami oświetleniowymi, pompy szlamowe itp. Taki stan połączony z odpowiednim wyszkoleniem, pozwala tym jednostkom na samodzielne prowadzenie podstawowych działań ratowniczych. Raz w roku oficerowie komendy powiatowej dokonują inspekcji gotowości operacyjnej jednostek OSP włączonych do KSRG. Ponadto prowadzony jest przegląd sprzętu silnikowego i wyposażenia pod względem zgodności z normatywem. Ewentualne uwagi przekazywane są na piśmie do wójtów/burmistrzów i prezesów jednostek. Poziom gotowości oraz wyposażenia w sprzęt w jednostkach włączonych do ksrgr jest wysoki, jednak coraz częściej pojawiają się przypadki, że jednostki nie uczestniczą w zdarzeniach z uwagi na brak pełnej wymaganej obsady osobowej pojazdu.



Zestawienie sprzętu silnikowego w Komendzie Powiatowej i Jednostce Ratowniczo – Gaśniczej w Końskich.

Lp.	Podmiot	Rodzaj	Kryptonim	Uwagi
1.	KP PSP Końskie	SLKw Fiat Ducato	TF 430-81	COO, Kompania Specjalna „KIELCE”.
2.		SLOp Nissan Qashqai	TF 430-92	WOO, Kompania gaśnicza „ZACHÓD”
3.		Mikrobus Volkswagen Caravelle.	TF 430-56	
4.		SLOp Volkswagen Passat	TF 430-91	
5.		Quad Polaris SPM 1000 E	TF 430-Q1	
6.	JRG Końskie (minimalny stan osobowy – 9)	GBA-Rt 2,5/16/250 Mercedes Atego	TF 431-21	COO, „Kompania Gaśnicza KIELCE”
7.		GCBA 5/40/500 MAN TGM.	TF 431-26	
9.		GBA 3,5/27,2/4,6 IVECO Euro Cargo 4x4T	TF 431-22	
10.		GLBA-Rt 1/ 2,5 Renault Mascott	TF 431-40	
11.		SH 25 MAN TGL	TF 431-53	
12.		SLRR Nissan Navara	TF 431-90	COO, „Kompania Specjalna KIELCE”
13.		Łódź śrubowa płaskodenna.	TF 431-L02	
14.		Przyczepa namiotowa.		
15.		Silnik zaburtowy - 11kW Silnik 11,2 kw do pontonu.		
16.		Silnik zaburtowy - 15kW Silnik zaburtowy do łodzi		
17.		Przyczepa do łodzi - przyczepa podłodziowa.		



18.		Przyczepa do łodzi - przyczepa podłodziowa.		
19.		Przyczepa ratownictwa wodnego z agregatem pompowym dużej wydajności.		
20.		Łódź śrubowa - 3 Polietylenowa KONTRA 350		
21.		Przyczepa prądotwórcza do agregatu		

Pod koniec 2020 roku na wyposażenie Komendy Powiatowej PSP w Końskich trafił pojazd terenowy Quad. Zakup został podyktowany potrzebą spełnienia normatywu wyposażeniowego oraz poszerzeniem możliwości prowadzenia działań ratowniczo gaśniczych na obszarze naszego powiatu. Wartość zakupu wyniosła 70 tysięcy złotych a środki na zakup nowego pojazdu pochodziły od Świętokrzyskiego Komendanta Wojewódzkiego.

Zestawienie wymaganego sprzętu w jednostkach OSP z ksrq na terenie powiatu koneckiego.

Lp.	Gmina	Jednostka OSP włączona do ksrq	Sprzęt samochodowy	sprzęt ratownictwa technicznego	zestawy PSP R1,	sprzęt ODO	inny sprzęt
1.	Falków	Czermno	GBA-Rt 2,5/16 GBM 2,5/8	tak	2 x Zestaw PSP R1	4	zgodny z wymaganiami dotyczącymi włączenia do ksrq
2.	Końskie	Dziebałów	GBA-Rt 2,5/16	tak	Zestaw PSP R1	4	zgodny z wymaganiami dotyczącymi włączenia do ksrq
3.	Falków	Falków	GBM 2,5/8	tak	2 x Zestaw PSP R1	4	zgodny z wymaganiami dotyczącymi włączenia do ksrq
4.	Gowarczów	Gowarczów	GBA-Rt 3/16 GCBA 6/32 Mikrobus	tak	2 x Zestaw PSP R1	4	zgodny z wymaganiami dotyczącymi włączenia do ksrq
5.	Ruda Maleniecka	Koloniec	GBA-Rt 2,4/16	tak	2 x Zestaw PSP R1	4	zgodny z wymaganiami dotyczącymi włączenia do ksrq



6.	Smyków	Kozów	GBA-Rt 4,5/37 GBA 2,5/16	tak	Zestaw PSP R1	4	zgodny z wymaganiami dotyczącymi włączenia do ksrq
7.	Stąporków	Krasna	GBA 3,0/29,7/4,7 GCBA-Rt 5/32	tak	Zestaw PSP R1	4	zgodny z wymaganiami dotyczącymi włączenia do ksrq
8.	Smyków	Miedziera	GBA-Rt 2,5/16	tak	Zestaw PSP R1	4	zgodny z wymaganiami dotyczącymi włączenia do ksrq
9.	Końskie	Modliszewice	GBA-Rt 3,0/29,3	tak	2 x Zestaw PSP R1	4	zgodny z wymaganiami dotyczącymi włączenia do ksrq
10.	Stąporków	Niekań	GBA 2,5/16 GLBM -Rt 0,2/1	tak	2 x Zestaw PSP R1	4	zgodny z wymaganiami dotyczącymi włączenia do ksrq
11.	Stąporków	Odrowąż	GBA-Rt 3,5/30/400	tak	Zestaw PSP R1	4	zgodny z wymaganiami dotyczącymi włączenia do ksrq
12.	Radoszyce	Radoszyce	GBA-Rt 2,5/16 GBA 4,0/25,4/5,6 SLRR Jeep	tak	Zestaw PSP R1	4	zgodny z wymaganiami dotyczącymi włączenia do ksrq
13.	Ruda Maleniecka	Ruda Maleniecka	GBA 3,5/27,2/4,6 SLRT Ford	tak	2 x Zestaw PSP R1	4	zgodny z wymaganiami dotyczącymi włączenia do ksrq
14.	Słupia	Słupia	GBA-Rt 3,5/16	tak	2 x Zestaw PSP R1	4	zgodny z wymaganiami dotyczącymi włączenia do ksrq
15.	Radoszyce	Węgrzyn	GBAM 2,3/28/10 GCBA 6/32 SLRT Lublin	tak	2 x Zestaw PSP R1	4	zgodny z wymaganiami dotyczącymi włączenia do ksrq
16.	Radoszyce	Wilczkowice	GBA-Rt 2,5/16	tak	Zestaw PSP R1	4	zgodny z wymaganiami dotyczącymi włączenia do ksrq



Udział jednostek OSP w działaniach

OSP włączone do KSRG:

Lp.	Miejscowość / siedziba jednostki /	Rodzaj prowadzonych działań				Udział OSP w zabezpieczeniu operacyjnym obszaru chronionego
		Požary	Miejscowe zagrożenia	Alarmy fałszywe	Ogółem	
1	2	3	4	5	6	7
1	Czermno	24	21	1	46	0
2	Dziebałów	25	8	1	34	27
3	Falków	24	26	1	51	0
4	Gowarczów	40	12	1	53	12
5	Kołoniec	7	2	0	9	0
6	Kozów	15	16	0	31	1
7	Krasna	36	14	1	51	0
8	Miedzierza	17	20	0	37	2
9	Modliszewice	41	25	2	68	112
10	Niekląt	56	38	3	97	0
11	Odrowąż	35	25	1	61	0
12	Radoszyce	94	50	1	145	6
13	Ruda Mal.	46	54	4	104	8
14	Słupia Konecka	86	25	6	117	0
15	Węgrzyn	66	13	0	81	0
16	Wilczkowice	65	21	0	86	0
Razem w powiecie		677	370	22	1071	168

Przy analizowaniu udziału w zdarzeniach jednostek OSP, należy zwrócić uwagę na rubrykę „udział OSP w zabezpieczeniu operacyjnym obszaru chronionego”. Dwie jednostki mają wyraźny udział w tym zakresie, ponieważ są najbliżej siedziby JRG. Zdarza się jednak, że dyspozycyjność tych jednostek nie zawsze jest stuprocentowa lub są one dysponowane do zdarzeń razem z JRG, dlatego w takich sytuacjach dyżurni decydują się na dysponowanie jednostek z pozostałych gmin.



Pozostałe jednostki OSP:

L.p.	Jednostka	Rodzaj prowadzonych działań			Ogółem
		Požary	Miejscowe zagrożenia	Alarmy fałszywe	
1	OSP Adamek	13	3	0	16
2	OSP Bedlenko	0	0	0	0
3	OSP Bedlno	3	0	0	3
4	OSP Bernów	0	0	0	0
5	OSP Bębnow	20	1	0	21
6	OSP Błotnica	0	0	0	0
7	OSP Borowiec	0	0	0	0
8	OSP Czarna	20	14	2	36
9	OSP Czerwona Wola	0	0	0	0
10	OSP Dęba	0	0	0	0
11	OSP Gielzów	18	0	0	18
12	OSP Gosań	29	9	1	39
13	OSP Jakimowice	5	0	0	5
14	OSP Kazanów	26	5	0	31
15	OSP Koliszowy	0	0	0	0
16	OSP Końskie	10	0	2	12
17	OSP Kornica	1	0	0	1
18	OSP Korytków	14	0	0	14
19	OSP Kozia Wola	42	10	2	54
20	OSP Królewiec	8	4	0	12
21	OSP Lipa	21	2	1	24
22	OSP Młotkowice	20	2	0	22
23	OSP Mnin	25	1	1	27
24	OSP Mokra	1	8	0	9
25	OSP Nieświń	13	2	2	17
26	OSP Paruchy	0	0	0	0
27	OSP Piasek	0	0	0	0
28	OSP Pijanów	0	0	0	0
29	OSP Pilczyca	36	2	0	38
30	OSP Pomorzany	1	0	0	1
31	OSP Proćwin	7	2	1	10
32	OSP Przyłogi	10	5	0	15
33	OSP Ruda Biała.	0	0	0	0
34	OSP Ruda Pilczycka	26	1	0	27
35	OSP Skrzyszów	0	0	0	0
36	OSP Starzechowice	0	0	0	0
37	OSP Stąporków	27	30	2	59
38	OSP Sworzyce	0	0	0	0
39	OSP Świerczów	0	0	0	0
40	OSP Turowice	0	0	0	0
41	OSP Wąsosz	24	2	0	26
42	OSP Wólka	0	0	0	0
43	OSP Wólka Zychowa	0	0	0	0
44	OSP Wyszyna Falk.	0	0	0	0
	Razem	420	103	14	537



Dotacje finansowe jednostek OSP z budżetu Państwa

Wysokość środków finansowych przekazywanych jednostkom OSP z KSRG przez Komendanta Głównego PSP nie związanych ze specjalistką jest zmienna w poszczególnych latach. Zazwyczaj określane są priorytety dokonywanych zakupów asortymentowych w danym roku. Z otrzymanych dotacji każda jednostka po dokonaniu zakupów rozlicza się w KP PSP. W ramach dotacji jednostki z KSRG otrzymały łącznie 451 599 zł.

Lp.	Jednostka OSP z KSRG	Wydatki bieżące						Wydatki majątkowe			
		Remonty strażnic	Sprzęt techniki specjalne budżet	Sprzęt techniki specjalne rezerwa	Sprzęt informatyki i łączności rezerwa	Wypozaenie osobiste i ochronne budżet	Wypozaenie osobiste i ochronne rezerwa	Razem	Sprzęt transportowy	Sprzęt techniki specjalnej	Razem
1	OSP Czermino		500			4000		4500			4500
2	OSP Dziebaltów	19700				2000		21700			21700
3	OSP Falków								80000		80000
4	OSP Gowarczów		432			4000		4432			4432
5	OSP Kołaniec					3067		3067			3067
6	OSP Kozów							0	280000		280000
7	OSP Krasna		500			4000		4500			4500
8	OSP Miedzierz					4000		4000			4000
9	OSP Modliszewice	9700				3000		12700			12700
10	OSP Nieklań		500			4700		5200			5200
11	OSP Odrowąż					4000		4000			4000
12	OSP Radoszyce		500			4700		5200			5200
13	OSP Ruda Mał.		500		2615	2085		5200			5200
14	OSP Słupia		500			4000		4500			4500
15	OSP Wegrzyn					4000		4000			4000
16	OSP Wilczkowice		3000					3000		5600	8600
	RAZEM	29400	6432	0	2615	47552	0	85999	360000	5600	451599



Wysokość środków finansowych przekazywanych jednostkom OSP ze środków Ministerstwa Spraw Wewnętrznych. W ramach dotacji otrzymały łącznie 665 361 zł. W OSP Przyłogi dotacja 400 000 zł. pochodzi z akcji pod nazwą „Bitwa o wozy”.

Lp.	Jednostka OSP	Wydatki bieżące						Wydatki inwestycyjne			
		Inwestycje budowlane	Sprzęt techniki specjalnej budżet	Sprzęt techniki specjalnej rezerwa	Sprzęt informatyki i łączności rezerwa	Wyposażenie osobiste i ochronne budżet	Wyposażenie osobiste i ochronne rezerwa	Dodatkowe środki	Sprzęt transportowy	Sprzęt techniki specjalnej	Razem
1	Bedlenko					2000					2000
2	Bedlno					2000					2000
3	Czarna		4000								4000
4	Deba		2000								2000
5	Giełzów	13000									13000
6	Jakimowice		650		2769	350					3769
7	Kozia Wola					4000					4000
8	Królewiec		3000								3000
9	Młotkowice	4000									4000
10	Mnin		2000								2000
11	Nieświn		2000			2000					4000
12	Mokra					2000					2000
13	Piłczyca		2190			1402					3592
14	Sworzyce					2000					2000
15	Gosań								205000		205000
16	Ruda Pilczycka							5000			5000
17	Końskie							4000			4000
18	Przyłogi							400000			400000
	RAZEM	17000	15840	0	2769	15752	0		205000	0	665361



Szkolenia doskonalące dla jednostek OSP

W 2020 roku przeprowadzone zostały 3 kursy szkoleniowe: 1 podstawowe, 2 dowódców.

W roku bieżącym zaplanowane są kolejne kursy zgodnie z aktualnym zapotrzebowaniem i panującą sytuacją epidemiczną zaplanowano – 2 szkolenia podstawowe i 1 szkolenie dowódców.

Ćwiczenia i manewry

Przeprowadzono ćwiczenia na 8 obiektach dla każdej zmiany służbowej JRG Końskie oraz jednostek OSP w obszarze których obiekty się znajdują. Cel ćwiczeń jest niezmiennie ten sam - zapoznanie się z obiektem, specyfiką prowadzonej działalności pod kątem ewentualnych zagrożeń pożarowych. Jest to też okazja dla pracującej w zakładzie załogi, do przypomnienia sobie podstawowych czynności jakie należy podjąć w przypadku prawdziwego zagrożenia. Pozostałe cele to: doskonalenie umiejętności dowódczych i wykonawczych na poziomie interwencyjnym, weryfikacja gotowości operacyjnej sił i środków do wykonywania działań ratowniczo-gaśniczych. Łącznie w ćwiczeniach wzięło udział:

- 18 zastępów JRG, 80 ratowników
- 5 zastępów OSP z KSRG, 25 ratowników
- 1 zastępów OSP inne, 5 ratowników
- 1 załogi innych służb, 2 osoby (służba leśna).

W ramach ćwiczeń powiatowych zorganizowane zostały ćwiczenia pod kryptonimem „SIELPIA 2020”. Realizowano zadania w ramach dwóch osobnych epizodów. Przyjęte cele ćwiczeń:

Cel główny

Sprawdzenie gotowości operacyjnej i poziomu wyszkolenia strażaków ratowników PSP oraz skuteczności kierowania działaniami ratowniczymi w przypadku zdarzeń realizowanych wspólnie z SGRW-N.

Aby poprawnie je zrealizować niezbędne były następujące siły i środki:

- 8 zastępów JRG - 21 ratowników

W tym

- Siły i środki z KP PSP Końskie,
- Specjalistyczna Grupa Ratownictwa Wodno – Nurkowego „Świętokrzyskie”,
- SDŁ z KW PSP Kielce



Działania związane z realizacją zadań kontrolno – rozpoznawczych:

Na ogólną ilość 82 kontroli stwierdzono 322 nieprawidłowości, które w znacznej mierze, bo aż w 218 przypadkach dotyczyły sieci wodociągowych. Wydano 23 decyzje administracyjne i nałożony został 1 mandat.

Ponadto corocznie przeprowadzamy wspólnie z oficerami KW PSP kontrole w zakładach dużego ryzyka powstania poważnej awarii przemysłowej tj. Baza Paliw „Naftobazy” w Baryczy.

Na terenie powiatu koneckiego istnieją 4 obiekty, które zgodnie z obowiązującymi przepisami wyposażone są w monitoring pożarowy (automatyczny system przesyłania sygnału o zaistniałym zdarzeniu do straży pożarnej). Sklepy wielkopowierzchniowe Kaufland, Tesco i Bank PKO BP nie posiadają takiego obowiązku, ale mają zainstalowany system monitoringu pożarowego. Sklep Action został w 2021 zobligowany między innymi do założenia systemu monitoringu pożarowego z uwagi na brak odpowiedniej klasy odporności ogniowej wymaganej do tego typu obiektów.

W zakresie działań prewencyjnych prowadzone są różne akcje mające na celu uświadamianie społeczeństwa o istniejących lub mogących wystąpić zagrożeniach. Wszystkie akcje związane są z uświadamianiem młodzieży i społeczeństwa o zagrożeniach związanych z pożarami, tlenkiem węgla, różnymi zagrożeniami na drodze, w szkole, w czasie wypoczynku itp. W roku 2020 możliwości organizowania spotkań były ograniczone.

W roku 2020 w regionalnej i lokalnej prasie oraz mediach i telewizjach internetowych, ukazywały się artykuły, wystąpienia, komentarze, wywiady, dotyczące prowadzonych działań prewencyjnych oraz akcji ratowniczo – gaśniczych z terenu powiatu koneckiego.

