

Powiat Konecki

Powiatowy Urząd Pracy w Końskich

INFORMACJA

O POZIOMIE I STRUKTURZE BEZROBOCIA

W POWIECIE KONECKIM

Za 6 miesięcy 2020 roku

Końskie, lipiec 2020 r.

STAN I STRUKTURA BEZROBOCIA w powiecie koneckim na koniec czerwca 2020 roku

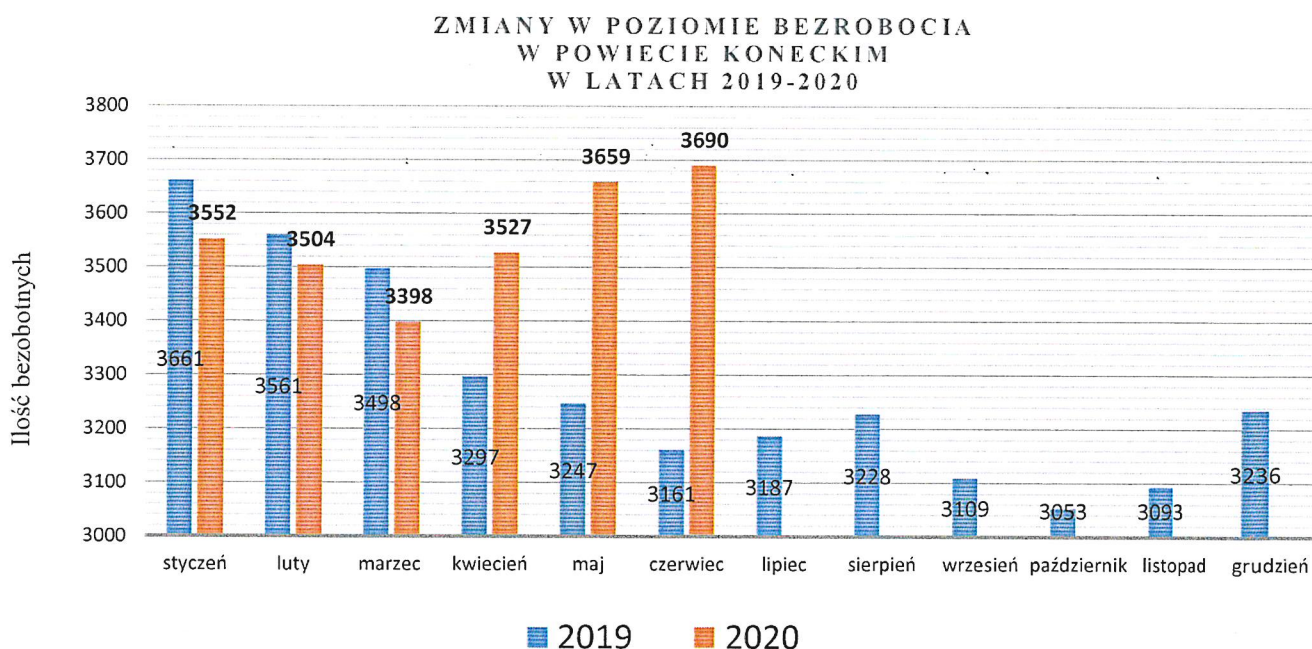
Poziom i stopa bezrobocia w Powiecie Koneckim

W ewidencji Powiatowego Urzędu Pracy w Końskich wg. stanu na 30 czerwca 2020 zarejestrowanych było **3 690** osób bezrobotnych, w tym **1 974** kobiety.

Poziom bezrobocia na koniec czerwca 2020 roku:

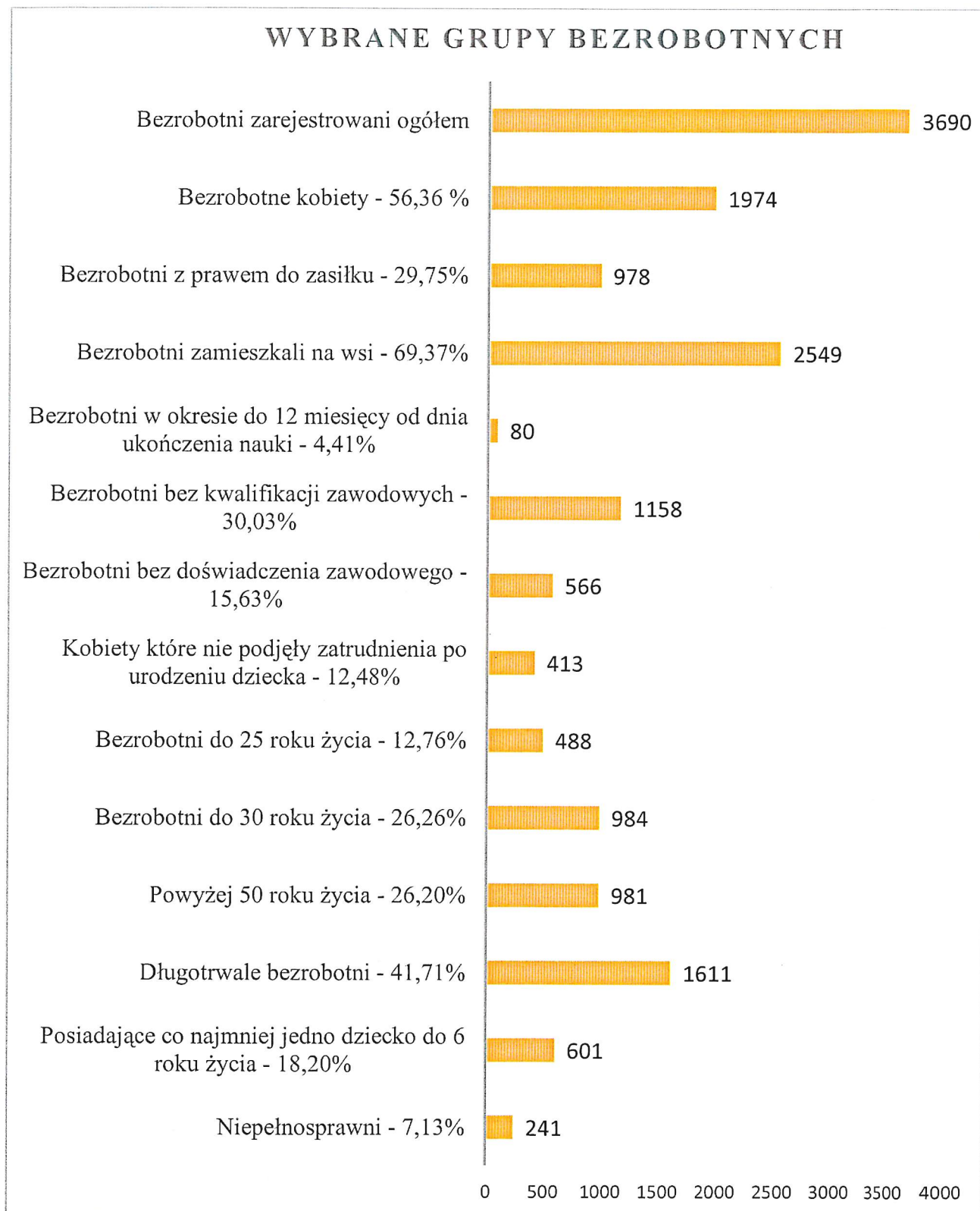
- wzrósł o **31** osób w czerwcu 2020 roku
- wzrósł o **454** osoby od początku 2020 roku

Zmiany w poziomie bezrobocia w Powiecie Koneckim w latach 2019-2020



W porównaniu do analogicznego okresu 2019 roku nastąpił wzrost liczby bezrobotnych o **529** osób.

Charakterystyka struktury bezrobocia w Powiecie Koneckim
wg stanu na 30 czerwca 2020 r.



Porównanie poziomu bezrobocia w poszczególnych gminach Powiatu Koneckiego

Zestawiając stan bezrobocia w czerwcu 2020 roku z końcem 2019 roku we wszystkich gminach Powiatu Koneckiego bezrobocie wzrosło.

Tabela 1. Porównanie poziomu bezrobocia w gminach powiatu koneckiego

Lp.	Miasto/Gmina	Liczba bezrobotnych na 30.06.2019 r.		Liczba bezrobotnych na 31.12.2019 r.		Liczba bezrobotnych na 30.06.2020 r.		Porównanie czerwca 2020r. do czerwca 2019r.		Porównanie czerwca 2020r. do końca 2019r.	
		Ogółem	w tym kobiety	Ogółem	w tym kobiety	Ogółem	w tym kobiety				
1	Końskie	1232	682	1 327	724	1560	827	+328	↑	+233	↑
	Końskie miasto	583	320	618	312	722	371	+140	↑	+104	↑
	Końskie gmina	650	363	709	412	836	455	+187	↑	+127	↑
2	Fałków	134	83	122	74	135	76	+1	↑	+13	↑
3	Gowarczów	204	116	209	115	232	134	+28	↑	+23	↑
4	Radoszyce	374	218	396	223	415	227	+41	↑	+19	↑
	Radoszyce miasto	125	71	140	76	145	81	+20	↑	+5	↑
	Radoszyce gmina	249	147	256	147	270	146	+21	↑	+14	↑
5	Ruda Maleniecka	148	76	147	73	158	86	+10	↑	+11	↑
6	Słupia Konecka	59	30	65	36	69	35	+10	↑	+4	↑
7	Smyków	148	78	160	98	177	89	+29	↑	+17	↑
8	Stąporków	862	527	810	483	944	500	+82	↑	+134	↑
	Stąporków miasto	254	151	233	137	273	140	+19	↑	+40	↑
	Stąporków gmina	608	376	577	346	671	360	+63	↑	+94	↑
9	RAZEM	3161	1810	3 236	1 826	3690	1974	+529	↑	+ 454	↑

W czerwcu 2020 roku stopa bezrobocia w powiecie koneckim wyniosła **12,3%** i była wyższa o **1,4%** od stopy procentowej dla powiatu odnotowanej w końcu 2019 r. (10,9%). W tym okresie stopa bezrobocia dla kraju była wyższa o 0,9% natomiast dla województwa świętokrzyskiego była wyższa o 0,7%.

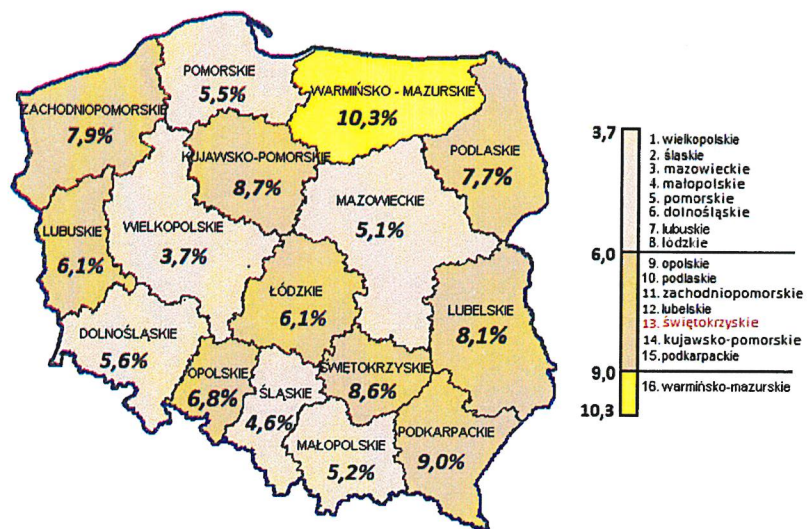
Porównanie stopy bezrobocia w latach 2018 – 2020

	Powiat Konecki	Województwo Świętokrzyskie	Polska
2018	11,5 %	8,3 %	5,8 %
2019	10,9 %	7,9 %	5,2 %
Czerwiec 2020	12,3 %	8,6 %	6,1 %

Stopa bezrobocia w powiecie koneckim w czerwcu 2020 roku była wyższa od stopy bezrobocia w województwie świętokrzyskim o 3,7% oraz wyższa od krajowej stopy bezrobocia o 6,2%.

STOPA BEZROBOCIA W POLSCE WEDŁUG WOJEWÓDZTW

Stan w dniu 30 czerwca 2020 r.

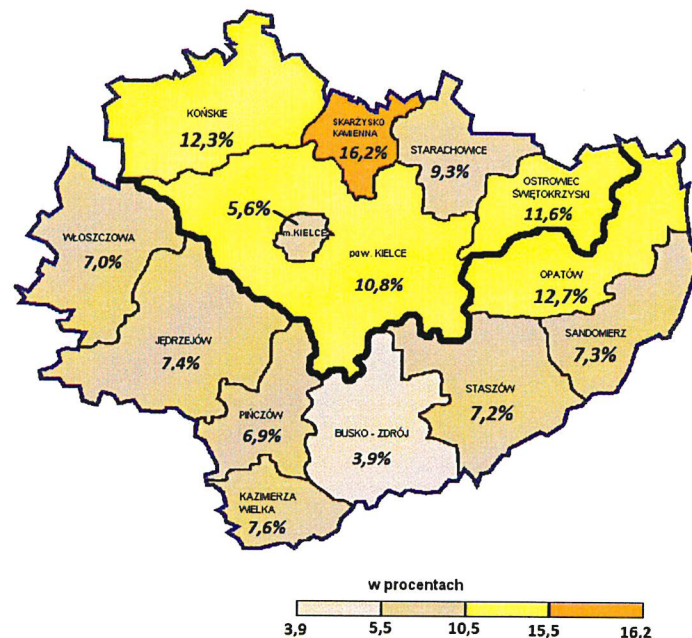


POLSKA - 6,1%

Źródło: GUS

STOPA BEZROBOCIA W WOJEWÓDZTWIE ŚWIĘTOKRZYSKIM WEDŁUG POWIATÓW

Stan w dniu 30 czerwca 2020 r.



WOJEWÓDZTWO - 8,6%

podregion kielecki - 9,5% (powiaty: kielecki, konecki, ostrowiecki, skarżyski, starachowicki oraz m. Kielce),

podregion sandomiersko-jędrzejowski - 7,3% (powiaty: buski, jędrzejowski, kazimierski, opatowski, pińczowski, sandomierski, staszowski oraz włoszczowski).

Wykorzystanie środków Funduszu Pracy, KFS i EFS przez PUP w Końskich w okresie I - VI 2020 r.

Aktywne formy		Zaangażowane środki z limitu 2020r.	osoby aktywizowane
staże		2 839 960,00	348
prace interwencyjne		948 650,00	187
roboty publiczne		893 123,00	104
szkolenia (w tym KLUB PRACY)		127 080,00	32
bony zatrudnieniowe		0,00	0
bony stażowe		0,00	0
bony na zasiedlenie		200 000,00	25
bony szkoleniowe		72 250,00	13
jednorazowe środki na podjęcie działalności gospodarczej		1 084 000,00	55
prace społecznie użyteczne		0,00	0
refundacja kosztów wyposaż. lub doposaż.stanowiska pracy		462 000,00	21
dofinansowanie 50+		82 790,00	13
inne (styp, skl. ZUS)		0,00	0
ogółem:		6 709 853,00	798
AKCJA AKTYWIZACJA			
staże		11 879,96	5
prace interwencyjne		26 191,04	7
wyposażenie lub doposażenie		125 000,00	5
szkolenia		0,00	0
koszty opieki nad dzieckiem/osobą zależną		683,00	2
ogółem:		163 754,00	17
OGÓŁEM Formy aktywizacji		6 873 607,00	815
C O V I D 1 9	Pożyczka dla mikroprzedsiębiorcy (art.15 zzd)	15 879 950,00	3310 przedsiębiorców
	Dofinansowanie części kosztów wynagrodzeń pracowników dla mikro, małych i średnich przedsiębiorców (art.15 zzb)	4 222 790,00	1281 pracowników
	Dofinansowanie części kosztów prowadzenia działalności dla samozatrudnionych (art.15 zzc)	2 882 100,00	527 przedsiębiorców
	Dofinansowanie części kosztów wynagrodzeń pracowników organizacji pozarządowych (art.15 zze)	24 952,25	21 pracowników
	Razem (zzd, zzb, zzc, zze)	23 009 792,25	
OGÓŁEM WSZYSTKO		29 883 399,25	815
KFS (limit środków przyznanych(395 100,00zł)		228 074,00	115

DYREKTOR
 Powiatowego Urzędu Pracy

 mgr. Jacek Werens